



# LAMPS

LightBook



[www.argon-lampy.pl](http://www.argon-lampy.pl)

ul. Szkolna 258  
42-261 Starcza

tel./fax +48 34 314 02 50  
mobile: +48 504 437 619

[biuro@argon-lampy.pl](mailto:biuro@argon-lampy.pl)

[www.argon-lampy.pl](http://www.argon-lampy.pl)





KOLEKCJA 2017/2018



Lampy pełnią ważny element wystroju wnętrza, stanowią część dekoracji, nadają odpowiedni klimat. Światło potrafi sprawić, że optycznie nasz pokój będzie wydawał się większy. Odpowiednie rozmieszczenie lamp może mieć kluczowe znaczenie. W przypadku jasnych kolorów wnętrza niewymagane będzie intensywne oświetlenie, natomiast w ciemnych salonach należy skorzystać ze światła o dużym natężeniu. Ważna będzie też temperatura światła. Ciepłe światło klasycznych żarówek, czy żarówek dekoracyjnych w stylu retro nada niepowtarzalny klimat. W niektórych aranżacjach jednak lepiej sprawdzą się chłodniejsze barwy jakie dają świetlówki czy oświetlenie LED.

Rozmieszczając oświetlenie w pokoju możemy podkreślić i wyeksponować wybrane miejsca, a także ukryć pewne mankamenty. W niskich salonach unikajmy długich zwisów, a starajmy się stosować oprawy sufitowe. Salon wyda się większy, gdy skierujemy światło na sufit. Możemy też wyróżnić obrazy, czy inne elementy dekoracyjne kierując światło właśnie na nie. W niewielkich pokojach unikajmy dużych zabudowanych lamp, które będą raczej przytłaczające. Starajmy się wybierać oprawy lekkie, z przezroczystego szkła. Unikajmy opastych żyrandoli, na rzecz zgrabnych konstrukcji. Możemy skorzystać z kinkietów, lamp stojących, czy halogenów, a także nowoczesnych zwisów, które niekoniecznie muszą być umieszczone w centralnym punkcie pomieszczenia.



ARGON to od kilkunastu lat producent oświetlenia dekoracyjnego. W ofercie firmy są zarówno lampy klasyczne, jak i nowoczesne. Asortyment ARGON stanowi szeroka gama lamp wykonanych z mosiądzu, drewna, szkła oraz stali. Do produkcji oświetlenia wykorzystywane są elementy wyprodukowane w Polsce. Oprócz własnych stanowisk produkcyjnych, współpracujemy z polskimi hutami szkła, a także lokalnymi producentami drewna i innymi usługodawcami. Korzystamy z nowoczesnych modułów LED najwyższej jakości i długiej żywotności. Procesy na ślusarni, jak i montaż odbywają się w siedzibie firmy pod Częstochową. Staramy się zachowywać najwyższe standardy, przestrzegamy norm bezpieczeństwa, a wszystkie nasze produkty posiadają Deklarację Zgodności.

Bacnie śledzimy najnowsze trendy, uczestnicząc w największych targach branżowych, obserwując zmiany w światowym wzornictwie, a także wsłuchując się w głos naszych Klientów. Każdego roku pojawia się nowa autorska kolekcja. W 2016 roku do oferty wprowadziliśmy m.in. świetną serię lamp Troll, a także Camelot. Natomiast w 2017 roku swoją premierę mają stylowe lampy Zakynthos oraz Jamajka. Od lat hitami firmy Argon są takie serie lamp jak Rodos, Espresso, Darling, Tyber, Barcelona.

Oferta oświetleniowa firmy Argon to blisko tysięcy produktów, zarówno nowoczesne jak i klasyczne lampy wiszące – żyrandole, plafony, zwisy, oprawy stropowe, lampy stołowe, lampy stojące (podłogowe) oraz kinkiety. W ofercie nie brakuje też lamp ogrodowych. Coraz szersza część asortymentu wykorzystuje wbudowane moduły LED. Natomiast w większości modeli użytkownik sam może zdecydować, czy chce skorzystać z klasycznej żarówki, czy też wybrać żarówkę LED.

Firma ARGON stale się rozwija – poszerza ofertę, zdobywa nowe rynki, zwiększa zatrudnienie i rozbudowuje swoją siedzibę. Lampy produkowane przez nas można znaleźć w sieciach handlowych, sklepie firmowym lampy-luxpol.pl, a także w wielu innych sklepach internetowych i u autoryzowanych dystrybutorów stacjonarnych. Jesteśmy otwarci na różne formy współpracy. W swojej historii mamy też liczne specyficzne zlecenia od projektantów i architektów wnętrz oraz partnerów biznesowych.

Co wyróżnia firmę Argon? Staramy się zaoferować najwyższej jakości produkt, cechujący się ciekawym wzornictwem. Wszystko to w rozsądnie skalkulowanej cenie. Uważamy, że nasze lampy są nie tylko piękne w formie, ale także bardzo funkcjonalne. Wiele z nich ma uniwersalne zastosowanie, świetnie pasują zarówno do pokoi dziennych, jak i kuchni, sypialni, lokali usługowych, biur. Lampy takie jak Fudzi, Astoria czy Aster staną się prawdziwą ozdobą wnętrz, będą tą przysłowiową kropką nad i.

Zachęcamy do zapoznania się z naszą ofertą i zakupu lamp poprzez naszych dystrybutorów. Jeśli interesuje Państwa oferta hurtowa lub inna współpraca zapraszamy do kontaktu. Nasz zespół pozostaje do dyspozycji.

ARGON

## ASORTYMENT

Przedstawione w niniejszym katalogu produkty stanowią kompletną kolekcję producenta ARGON. Jeżeli zdarzy się, że w sieci handlowej lub u pozostałych dystrybutorów nie będą dostępne wszystkie produkty przedstawione w katalogu, prosimy o wyrozumiałość. Katalog zawiera blisko 1000 produktów, a możliwości wystawiennicze salonów z oświetleniem są często ograniczone. Zachęcamy do pytania o dostępność wybranych przez Państwa opraw oświetleniowych. Nasz zespół jest do Państwa dyspozycji i zawsze chętnie służy radą i informacją.

## WYMIARY

Wymiary podane w katalogu mają charakter rzeczywisty. W przypadku opraw zawieszonych na przewodach bawełnianych standardowa długość przewodu to 800 mm, na przewodach przezroczystych 900 mm, na tzw. linkach 800 mm, a na łańcuchach 1000 mm. Bardziej szczegółowych informacji, takich jak np. wielkość klosza czy abażurów konkretnej oprawy, udzieli zespół ARGON.

## MATERIAŁY

Materiały wykorzystane do produkcji lamp ARGON są pochodzenia naturalnego, stąd należy zwrócić uwagę na następujące cechy specyficzne dla materiału:

- w przypadku szkła wydmuchiwanego może dojść do powstania pęcherzyków powietrza, które są wskazówką wysokogatunkowego procesu produkcyjnego produktu;
- elementy ozdobne z drewna mogą okazyjnie posiadać inne odcienie barw lub małe punkciki, ponieważ drewno jest materiałem naturalnym o niezmiennych właściwościach. Tego typu odstępstwa mogą wystąpić, nadają one naturalności materiałowi drewnianemu we wszystkich jego formach;
- na elementach oprawy ze szcztokowanej lub pokrytej emalią prześwitującą stali lub żelaza, mogą wystąpić wtrącenia na warstwie wierzchniej, odbarwienia, miejsca lutowania, ślady spawania lub zadrapania, które są charakterystyczne dla nieobrobionej stali i tym samym nie zmniejszają jej wartości.

## ZASADY MONTAŻU

Instalacji opraw oświetleniowych może dokonać tylko osoba z uprawnieniami do pracy przy sprzęcie elektrycznym. Podczas instalowania należy przestrzegać obowiązujących przepisów i norm. Szczegółowe wskazówki zachowania bezpieczeństwa przy montażu i użytkowaniu opraw oświetleniowych ARGON zawierają instrukcje montażu dołączone do każdej oprawy.

## TERMINY REALIZACJI ZAMÓWIEŃ

Proces produkcyjny firmy ARGON odbywa się w siedzibie firmy, jak również przy współpracy z polskimi hutami szkła oraz dostawcami materiałów. W procesie produkcji korzystamy z różnych technologii oraz usług, ale nasze lampy to przede wszystkim praca wykonywana ręcznie przez pracowników ARGON oraz pozostałych współpracowników, co jest konieczne dla uzyskania efektu końcowego dobrej jakości. Wobec powyższego przeciętny czas oczekiwania na lampy ARGON to 10-15 dni roboczych.

## GWARANCJA

Deklarujemy, że zakupione produkty ARGON objęte są dwuletnią gwarancją, licząc od dnia wydania produktu.



## OFERTA

---

-  OŚWIETLENIE LED
-  OŚWIETLENIE NOWOCZESNE
-  OŚWIETLENIE KLASYCZNE
-  LAMPY WISZĄCE
-  ŻYRANDOLE
-  PLAFONY
-  KINKIETY
-  LAMPY STOŁOWE
-  LAMPY STOJĄCE
-  LAMPY OGRODOWE



## KOLEKCJE

ALBATROS	10 - 11	ERBA BIS	90 - 91	LUNGO	184 - 185	SANDOMIERZ	264 - 267
ALDO	12 - 13	ESPRESSO	92 - 95	MADERA	186 - 187	SANGA	268 - 269
ALORA	14 - 15	ESPRESSO LED	96 - 97	MALMO	188 - 191	SANTIAGO	270 - 271
AMARETTO	16 - 17	ETNA	100 - 103	MARICA	192 - 193	SANTORINI	272 - 273
AMAZONKA	18 - 19	EUFRAT	104 - 109	MILO	194 - 195	SAVONA	274 - 275
ANCORA	20 - 21	FERRARA	110 - 111	MOHITO	196 - 197	SEKWANA	276 - 277
ANDROS	22 - 25	FLESZ	112 - 113	MONDEGO	198 - 199	SIERRA	278 - 279
ARKADIA	26 - 27	FOGO	114 - 117	MONTI	200 - 201	SPARTA	280 - 281
ASTER	28 - 29	FOTO NEW	118 - 119	MONTREAL	204 - 205	TAMIZA	282 - 283
ASTORIA	30 - 31	FUDŽI	120 - 121	MOSCATO	206 - 207	TASMANIA	284 - 285
AVILA	32 - 33	GIN	122 - 123	NELSON	208 - 209	TASOS	286 - 287
BALI	34 - 35	GIRONA	122 - 123	NEWA	210 - 211	TEQUILA	288 - 291
BARBADOS	36 - 39	GOMERA	124 - 125	NICEA	212 - 213	TEQUILA BIS	292 - 293
BARCELONA	40 - 41	GUJANA	126 - 127	NIL	214 - 215	TEXAS	294 - 295
BASSA	42 - 43	HAITI	128 - 131	OLIMP	216 - 219	TOKAJ	296 - 297
BELIZE	44 - 47	HONEY	132 - 133	ONTARIO LED	220 - 221	TOLO	298 - 299
BIBIONE	50 - 51	ITAKA	134 - 135	ONTARIO	222 - 223	TOPOLINO	300 - 301
BODRUM	52 - 53	JAMAJKA	136 - 137	OPAWA	224 - 227	TRiest	302 - 303
BURBON	54 - 55	KAMA	138 - 143	ORINOKO	228 - 231	TROLL	304 - 307
CALVADOS	56 - 57	KAMERUN	144 - 145	PANDORA	232 - 233	TROS	308 - 311
CAMELOT	58 - 59	KAMPOS	146 - 147	PEDRO	234 - 235	TYBER 1	312 - 313
CARLO	60 - 63	KOLORADO	148 - 153	PIONIER	236 - 237	TYBER 2	314 - 315
CASTELLO	64 - 65	KONGO	154 - 155	PIREUS	238 - 239	TYBER 3	316 - 317
CEJLON	66 - 71	KORFU	156 - 159	PLANOS	240 - 241	URAL	318 - 319
COSMO	72 - 73	KOS	160 - 167	PORTADO	242 - 243	UZO	320 - 321
DARLING	74 - 75	KRETA	168 - 169	PORTORYKO	244 - 249	VALENCJA	322 - 325
DARLING LED	76 - 77	LAPATIO	172 - 173	RAKIJA	250 - 251	VARADERO	326 - 327
DEGONI	78 - 79	LAUDA	174 - 175	RODAN	252 - 253	VERMOUTH	328 - 331
DIANA	80 - 81	LINDOS	176 - 177	RODOS LED	254 - 255	WILIA	332 - 333
DIXI	82 - 83	LIRANO	178 - 179	RODOS	256 - 257	ZAKYNTOS	334 - 335
DŽERBA	84 - 87	LOARA	180 - 181	SALADO	258 - 259	ZEBRANO	336 - 337
ERBA	88 - 89	LORENA	182 - 183	SAMARA	260 - 261		

## ALBATROS

lampy wiszące 3 pt. / stal lakierowana

1148, 1158

Lampy wykonane z malowanego metalu przypominające kształtem klatkę na ptaki. Potrójne zwisy występujące w kolorze białym lub brązowym. Białe neutralne, brązowe klasyczne. Będą tworzyły w pomieszczeniu, w którym zostaną umieszczone, niezwykle efektowny efekt.

1148



1158



1148



1158

- brąz
- biały

## ALBATROS

index	kolor	opis	↕	↔	🔊
1148	●	lampa wisząca 3 pt.	1650 (łańcuch 1000)	400	3 x E14/40W/230V
1158	●	lampa wisząca 3 pt.	1650 (łańcuch 1000)	400	3 x E14/40W/230V



395

## ● LAMPY STOŁOWE

ALDO

lampy stołowe 1 pł. / szkło, abażur, stal chromowana

395, 396, 397

Szklane połączone kulki wykonane z przezroczystego szkła wraz z abażurami w różnych kolorach tworzą serię lamp Aldo. Lampy stołowe, dekoracyjne i praktyczne zarazem, nadadzą styl każdemu wnętrzu. Idealnie będą prezentowały się jako komplet w salonie czy na stolikach nocnych, ale również pojedynczo zdobiąc konsolę w przedpokoju.



395



396



397

- kremowy
- szary
- brązowy

ALDO

index	kolor abażura	opis	↕	↔	🔊
395	●	lampa stołowa 1 pł.	550	300	1 x E27/60W/230V
396	●	lampa stołowa 1 pł.	550	300	1 x E27/60W/230V
397	●	lampa stołowa 1 pł.	500	300	1 x E27/60W/230V



ALORA

argon

1345



LAMPY WISZĄCE

ALORA

lampy wiszące - 1, 3 pł. / szkło, stal chromowana  
1345, 3699

Barwa biała to najjaśniejsza z barw, a także zrównoważona mieszanka barw prostych, która jest odbierana przez człowieka jako najjaśniejsza w otoczeniu odmiana szarości. Lampy Alora zachwyca prostotą, a jednocześnie są dość niebanalne. Klosze w potrójnej lampie wiszącej są różnej wielkości, a zarazem mają elementy wspólne, ich różnorodność polega na innym stopniu ucięcia klosza oraz długości zawiesia. Doskonała do zawieszenia nad stołem w jadalni albo w salonie.



1345

3699

● białe klosze plus chromowane elementy

ALORA

index	kolor	opis	↕	↔	🔊
1345	●	lampa wisząca 3 pł.	1150 (przewód 900)	400	3 x E27/60W/230V
3699	●	lampa wisząca 1 pł.	1150 (przewód 900)	150	1 x E27/60W/230V

## AMARETTO

żyrandole - 3, 5 pł., kinkiety 1 pł. / szkło, stal lakierowana, stal chromowana

**2048, 1200, 2049, 1201, 3050, 1202, 3291, 3292, 3293**

Klasyka i ponadczasowość. Seria żyrandoli i kinkietów w kolorze bieli, chromu lub antracytu z białymi szklanymi kloszami. Tradycyjne połączenie szkła i metalu stworzy subtelny nastrój pełen uroku. Amaretto idealnie oświetli salon, jadalnię, sypialnię czy gabinet.

1202



-  antracyt
-  chrom
-  biały

## AMARETTO

index	kolor	opis	↑↓	↔	🔊
<b>2048</b>	●	żyrandol 5 pł.	490	600	5 x E27/60W/230V
<b>1200</b>	●	żyrandol 3 pł.	490	560	3 x E27/60W/230V
<b>2049</b>	●	żyrandol 5 pł.	490	600	5 x E27/60W/230V
<b>1201</b>	●	żyrandol 3 pł.	490	560	3 x E27/60W/230V
<b>3050</b>	●	żyrandol 5 pł.	490	600	5 x E27/60W/230V
<b>1202</b>	●	żyrandol 3 pł.	490	560	3 x E27/60W/230V
<b>3291</b>	●	kinkiet 1 pł.	240	220	1 x E27/60W/230V
<b>3292</b>	●	kinkiet 1 pł.	240	220	1 x E27/60W/230V
<b>3293</b>	●	kinkiet 1 pł.	240	220	1 x E27/60W/230V

# AMAZONKA

lampy stołowe 1 pł. / szkło, abażur  
**3028, 3029, 3030, 3031, 3032, 3033, 3034, 3035**

Nowoczesne lampy tworzące praktyczne strefy oświetlenia. Różnorodność kolorystyczna pięknych kształtem szklanych podstaw oraz abażurów pozwala skomponować odpowiednią lampę. Zasadą doboru abażurów do lampy jest powiedzenie, że „im bardziej otwarty abażur, tym więcej światła skieruje do pomieszczenia”. Ażur owalny (walec) tworzy zachwycającą poświatę, a w kształcie ściętego stożka kieruje światło w dół. Elementy metalowe Amazonki będą ozdobnie polyskiwać.



- dymny
- czarny
- ciemno szary
- czerwony
- biały
- przezroczysty
- ametyst
- limonka

## AMAZONKA

- KOLOR ABAŻURA I KSZTAŁT DO WYBORU**  
 tj. kształt walec, do wyboru kolor:  
 - czarny  
 - biały  
 - czerwony  
 - biały z chromowanym paskiem  
 - szary - struktura zawsze gładka
- lub kształt stożek, do wyboru kolor:**  
 - krem - struktura siatkowata  
 - szary - struktura przeplatana złotą nitką  
 - brązowy - gładka struktura

index	k. podstawy	opis	↕	↔	🔊
3028	●	lampa stołowa 1 pł.	540	300	1 x E27/60W/230V
3029	○	lampa stołowa 1 pł.	540	300	1 x E27/60W/230V
3030	●	lampa stołowa 1 pł.	540	300	1 x E27/60W/230V
3031	○	lampa stołowa 1 pł.	540	300	1 x E27/60W/230V
3032	●	lampa stołowa 1 pł.	540	300	1 x E27/60W/230V
3033	●	lampa stołowa 1 pł.	540	300	1 x E27/60W/230V
3034	●	lampa stołowa 1 pł.	540	300	1 x E27/60W/230V
3035	●	lampa stołowa 1 pł.	540	300	1 x E27/60W/230V

1082



561



● OŚWIETLENIE KLASYCZNE

ANCORA

żyrandole - 2, 3, 5 pł., kinkiet 1 pł. / stal lakierowana, abażur  
2024, 1082, 561, 237

Kuty metal połączony z kremowymi abażurkami. Seria tradycyjnych i eleganckich opraw oświetleniowych. Klasyczne i stylowe żyrandole oraz kinkiety Ancora dodadzą uroku i wyrafinowania zarówno salonowi, jak i pomieszczeniom gabinetowym. Magia światła i pięknego wykonania oprawy to najlepszy duet!



● brąz

ANCORA

index	kolor	opis	↕	↔	🔊
237	●	kinkiet 1 pł.	340	260	1 x E27/60W/230V
561	●	żyrandol 2 pł.	900	700	2 x E27/60W/230V
1082	●	żyrandol 3 pł.	1500 (łańcuch 1000)	750	3 x E27/60W/230V
2024	●	żyrandol 5 pł.	1500 (łańcuch 1000)	850	5 x E27/60W/230V

## ANDROS

lampy wiszące 3 pł. / szkło, stal lakierowana, stal chromowana  
1340, 1341, 1342

Lampy wykonane z metalu z powłoką lakierowaną są wyjątkowo ciekawe i robią wrażenie! Nie inaczej jest z serią oświetlenia Andros. W czasach cesarstwa rzymskiego wyspa Andros była częstym punktem zesłań, dzisiaj to niezwykle piękne i urokliwe miejsce na Morzu Egejskim i jedna z największych wysp archipelagu Cyklady. To także grupa wysp na Oceanie Atlantyckim, w archipelagu Bahamów. W naszej ofercie Andros stanowi serię zwisów jedno i trzyplamiennych w kolorze białym lub antracyt z elementami chromowanymi, charakteryzujących się wysoką estetyką i zachwycającym wyglądem. Równie duże wrażenie robi żyrandol tzw. „pająk” w wersji białej, antracyt lub kolorowej, który dzięki długim przewodom tworzącym ramiona pozwoli na oświetlenie każdego kąta pomieszczenia i nieograniczoną liczbę aranżacji. Zwisy trzyplamienne dostępne na okrągłej podsufitce lub tzw. listwie.

1342



1340



1342

- ● ● mix kolorow: biały-żółty-błękit
- antracyt / chrom
- biały / chrom

Maxymalna długość przewodu - 2 m.  
Rozstawienie lampy - dowolne.

## ANDROS

index	kolor	opis	↕	↔	🔊
1340	●	lampa wisząca 3 pł.	1500 (500)	1300 (500)	3 x E27/60W/230V
1341	●	lampa wisząca 3 pł.	1500 (500)	1300 (500)	3 x E27/60W/230V
1342	● ● ●	lampa wisząca 3 pł.	1500 (500)	1300 (500)	3 x E27/60W/230V

3589

1299



● OŚWIETLENIE NOWOCZESNE

## ANDROS

lampy wiszące - 1, 3 pł. / stal lakierowana, stal chromowana

3589, 1297, 1298, 3590, 1299, 1300



## ANDROS

index	kolor	opis	↕	↔	🔊
3589	●	lampa wisząca 1 pł.	1180 (przewód 900)	160	1 x E27/60W/230V
1297	●	l. wisząca 3 pł., okrągła podsufitka	1150 (najdł. przewód 900)	400	3 x E27/60W/230V
1298	●	lampa wisząca 3 pł., listwa	1150 (przewód 900)	750	3 x E27/60W/230V
3590	●	lampa wisząca 1 pł.	1180 (przewód 900)	160	1 x E27/60W/230V
1299	●	l. wisząca 3 pł., okrągła podsufitka	1150 (najdł. przewód 900)	400	3 x E27/60W/230V
1300	●	lampa wisząca 3 pł., listwa	1150 (przewód 900)	750	3 x E27/60W/230V



1315

● OŚWIETLENIE NOWOCZESNE

# ARKADIA

lampy wiszące - 1, 2, 3 pł. / stal lakierowana

**3625, 3626, 778, 779, 1314, 1315**

Poeeci uważali, że Arkadia jest fikcyjną krainą wiecznego szczęścia, ziemski raj, symbol wyidealizowanej krainy spokoju, ładu, sielankowej, wiecznej szczęśliwości i bez troski. Nasza Arkadia to seria jedno, dwu i trzyptomiennych zwisów wykonanych z metalu. Nowoczesny design, uniwersalność. Do wyboru kolor biały lub antracyt. Metalowe klosze mają ciekawą formę i kształt, subtelny i nienachalny wygląd. Dzięki rozmiarom kloszy lampy Arkadia zapewnią w pomieszczeniu, w którym zostaną zainstalowane, dużo ciepłego i odpowiedniego światła.



1315

779

1314

778

- biały
- antracyt

## ARKADIA

index	kolor	opis	↑↓	←→	🔊
<b>3625</b>	●	lampa wisząca 1 pł.	1100 (linka 800)	240	1 x E27/60W/230V
<b>3626</b>	●	lampa wisząca 1 pł.	1100 (linka 800)	240	1 x E27/60W/230V
<b>778</b>	●	lampa wisząca 2 pł.	1100 (linka 800)	650	2 x E27/60W/230V
<b>779</b>	●	lampa wisząca 2 pł.	1100 (linka 800)	650	2 x E27/60W/230V
<b>1314</b>	●	lampa wisząca 3 pł.	1100 (linka 800)	1000	3 x E27/60W/230V
<b>1315</b>	●	lampa wisząca 3 pł.	1100 (linka 800)	1000	3 x E27/60W/230V

# ASTER

lampy stojące 1 pł. / drewno, abażur  
**3357, 3420, 3421**

Statyw aparatu fotograficznego albo stojak na lampy błyskowe w Twoim domu? Dlaczego nie! Zwłaszcza, gdy pięknie oświetli wnętrze, a wykonanie i design będą bez zarzutów i dopracowane w najdrobniejszym elemencie. Drewniany trójnóg w kolorze drewna naturalnego, białego lub czarnego z abażurem w kolorze czarnym nada nowoczesnego klimatu i będzie doskonałą dekoracją pomieszczenia.



- czarny
- biały
- drewno

## ASTER

index	kolor stelaża	opis	↕	↔	🔊
3357	●	lampa stojąca 1 pł.	1500	600	1 x E27/60W/230V
3420	●	lampa stojąca 1 pł.	1500	600	1 x E27/60W/230V
3421	●	lampa stojąca 1 pł.	1500	600	1 x E27/60W/230V



# ASTORIA

lampy stołowe 1 pł. / szkło, abażur  
**3435, 3436, 3437, 3438, 3439, 3440, 3441, 3442**

Nowoczesna klasyka. Pikowane, stożkowe abażury w kilku kolorach i różnorodne szklane podstawy. Takie połączenie pozwoli uzyskać nastrojowe światło. Astoria odnajdzie się zarówno w tradycyjnym salonie, jak również w stylowej aranżacji biura. Astoria to także miasto w stanie Oregon w USA, które swą nazwę otrzymało od Johna Astora – pierwszego amerykańskiego multimilionera.



podstawa

● biały

● grafitowy

abajury

● czerwony

● beżowy

● szary

● biały

3435

3440

## ASTORIA

index	kolor abażura	podstawa	opis	↕	↔	🔊
3435	●	●	lampa stołowa 1 pł.	770	400	1 x E27/60W/230V
3436	●	●	lampa stołowa 1 pł.	770	400	1 x E27/60W/230V
3437	●	●	lampa stołowa 1 pł.	770	400	1 x E27/60W/230V
3438	●	●	lampa stołowa 1 pł.	770	400	1 x E27/60W/230V
3439	●	●	lampa stołowa 1 pł.	770	400	1 x E27/60W/230V
3440	●	●	lampa stołowa 1 pł.	770	400	1 x E27/60W/230V
3441	●	●	lampa stołowa 1 pł.	770	400	1 x E27/60W/230V
3442	●	●	lampa stołowa 1 pł.	770	400	1 x E27/60W/230V



2040

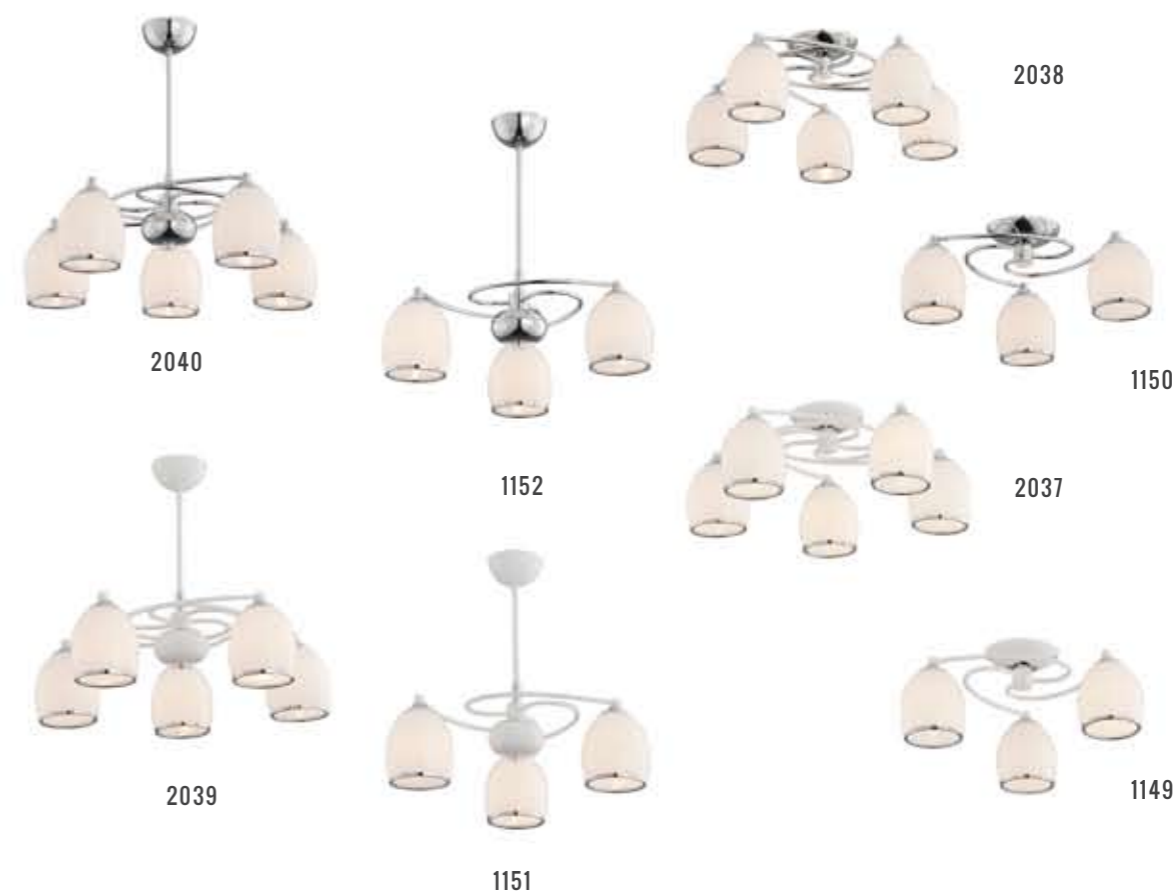


● OŚWIETLENIE KLASYCZNE

# AVILA

żyrandole, plafony - 3, 5 pł. / szkło, stal lakierowana, stal chromowana  
**1149, 2037, 1150, 2038, 1151, 2039, 1152, 2040**

Metal połączony z białym szkłem oprawiony elementem chromowanym. Zapewni jasne światło w pomieszczeniu do pracy, salonie czy kuchni. Białe albo chromowane żyrandole różnych rozmiarów, a może plafonierzy? Tam, gdzie sufit jest nisko też można zastosować oprawę Avila!



kolor stelaża

● chrom

● biały

● mleczne klosze

index	kolor stelaża	opis	↕	↔	🔊
<b>1149</b>	●	plafon 3 pł.	210	450	3 x E27/60W/230V
<b>1150</b>	●	plafon 3 pł.	210	450	3 x E27/60W/230V
<b>1151</b>	●	żyrandol 3 pł.	430	450	3 x E27/60W/230V
<b>1152</b>	●	żyrandol 3 pł.	430	450	3 x E27/60W/230V
<b>2037</b>	●	plafon 5 pł.	210	550	5 x E27/60W/230V
<b>2038</b>	●	plafon 5 pł.	210	550	5 x E27/60W/230V
<b>2039</b>	●	żyrandol 5 pł.	430	550	5 x E27/60W/230V
<b>2040</b>	●	żyrandol 5 pł.	430	550	5 x E27/60W/230V

# AVILA



1288

● LAMPY NOWOCZESNE

## BALI

lampy wiszące - 1, 3, 5 pł. / szkło, stal chromowana  
**3580, 3581, 3582, 2058, 2059, 2060, 1285, 1286, 1287, 1288**

Mix kolorów czy jednolita kolorystyka? Morski to trend sezonu, biały niezwykle uniwersalny i zawsze na czasie, przezroczysty bardzo estetyczny i wysmakowany. Wszystko wykończone chromem, który nadaje odpowiedniego wdzięku, uroku oraz pięknie odbija światło. Idealny wygląd Bali zyskuje w połączeniu z żarówkami dekoracyjnymi typu Edison. Szklane klosze o niezwyklej kształcie i w najlepszej jakości! W przypadku potrójnych i pięciopłomiennych zwisów klosze umiejscowione są na różnych wysokościach, co jest bardzo efektowne, ale również pozwala na świetne oświetlenie wnętrza. Idealnie nadaje się do salonu, holu, na klatkę schodową.



- opal
- przezroczysty
- morski

## BALI

index	kolor	kolor	↕	↔	🔊
3580	●	lampa wisząca 1 pł.	1200 (linka 800)	170	1 x E27/60W/230V
3581	●	lampa wisząca 1 pł.	1200 (linka 800)	170	1 x E27/60W/230V
3582	○	lampa wisząca 1 pł.	1200 (linka 800)	170	1 x E27/60W/230V
1285	○	lampa wisząca 3 pł.	1200 (linka 800)	400	3 x E27/60W/230V
1286	●	lampa wisząca 3 pł.	1200 (linka 800)	400	3 x E27/60W/230V
1287	●	lampa wisząca 3 pł.	1200 (linka 800)	400	3 x E27/60W/230V
1288	● ○ ●	lampa wisząca 3 pł.	1200 (linka 800)	400	3 x E27/60W/230V
2058	●	lampa wisząca 5 pł.	1200 (linka 800)	600	5 x E27/60W/230V
2059	○	lampa wisząca 5 pł.	1200 (linka 800)	600	5 x E27/60W/230V
2060	●	lampa wisząca 5 pł.	1200 (linka 800)	600	5 x E27/60W/230V

# BARBADOS MINI

lampy wiszące 1 pł./ szkło  
**3246, 3248, 3250, 3455, 3456**

Wyróżniająca się prostotą nowoczesna lampa wisząca. Można wieszać pojedynczo albo łączyć w grupy i wieszać na różnych wysokościach, co pozwoli uzyskać spektakularny efekt. Wybór różnych kolorów i wielkości kloszy. Barbadosy przyciągają wzrok i przypadają do gustu, a piękne szklane klosze dodają odpowiedniego uroku i smaku wnętrzu.

3246

3248



3246

3248

3250

3455

3456

- biały
- czarny
- grafit
- biały/złoty
- czarny/złoty

## BARBADOS MINI

index	kolor	opis	↕	↔	🔊
3246	●	lampa wisząca 1 pł.	970 (przewód 800)	230	1 x E27/60W/230V
3248	●	lampa wisząca 1 pł.	970 (przewód 800)	230	1 x E27/60W/230V
3250	●	lampa wisząca 1 pł.	970 (przewód 800)	230	1 x E27/60W/230V
3455	●	lampa wisząca 1 pł.	970 (przewód 800)	230	1 x E27/60W/230V
3456	●	lampa wisząca 1 pł.	970 (przewód 800)	230	1 x E27/60W/230V

# BARBADOS MAXI

lampy wiszące 1 pł./ szkło  
3251, 3252, 3254, 3425, 3426



3251

3252

3254

3425

3426

- biały
- czarny
- grafit
- biały/złoty
- czarny/złoty

3252

## BARBADOS MAXI

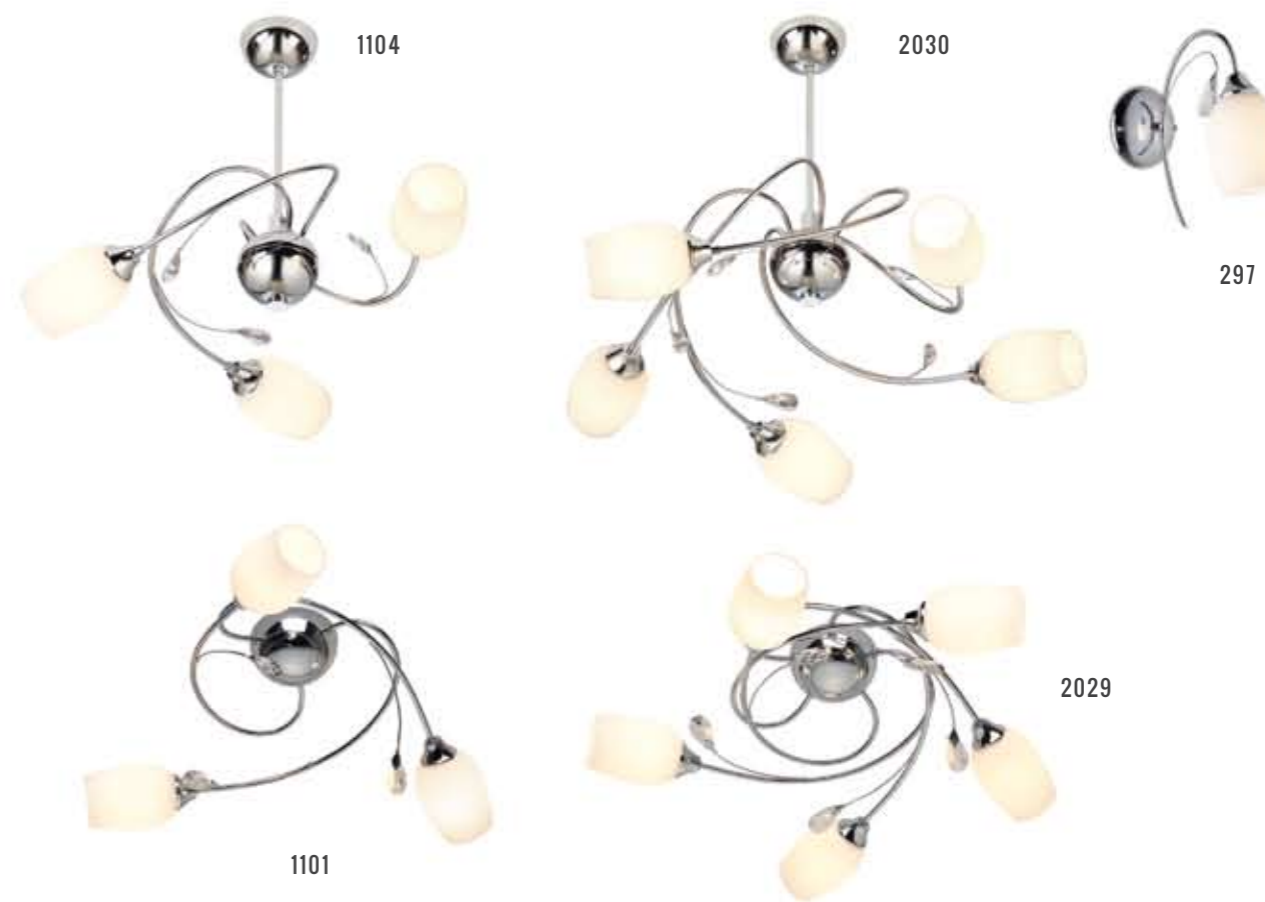
index	kolor	opis	↑↓	↔	🔊
3251	●	lampa wisząca 1 pł.	1100 (linka 800)	430	1 x E27/60W/230V
3252	●	lampa wisząca 1 pł.	1100 (linka 800)	430	1 x E27/60W/230V
3254	●	lampa wisząca 1 pł.	1100 (linka 800)	430	1 x E27/60W/230V
3425	● ●	lampa wisząca 1 pł.	1100 (linka 800)	430	1 x E27/60W/230V
3426	● ●	lampa wisząca 1 pł.	1100 (linka 800)	430	1 x E27/60W/230V

# BARCELONA

żyrandole - 3, 5 pł., plafony - 3, 5 pł. , kinkiet 1 pł. / szkło, stal chromowana  
**1104, 2030, 1101, 2029, 297**

Zaskakująco proste i z blaskiem. Metal, mleczne klosze oraz kryształki jako ozdoba. Klasyka w nowoczesnym wydaniu. Plafony, żyrandole i kinkiety Barcelona udekorują pięknie każde wnętrze tworząc ciekawy efekt.

2029



● chrom

kolor stelaża - chrom, mleczne klosze

## BARCELONA

index	kolor stelaża	opis	↑↓	↔	🔊
1101	●	plafon 3 pł.	190	510	3 x E14/40W/230V
1104	●	żyrandol 3 pł.	550	600	3 x E14/40W/230V
2029	●	plafon 5 pł.	190	560	5 x E14/40W/230V
2030	●	żyrandol 5 pł.	550	610	5 x E14/40W/230V
297	●	kinkiet 1 pł.	200	220	1 x E14/40W/230V

456

452



## ● LAMPY WISZĄCE

## BASSA

lampy wiszące 1 pł. / szkło

452, 456, 480

Szkło, szkło i ponad wszystko szkło! Minimalizm robiący wrażenie. Bassa równomiernie oświetli wnętrze. Do wyboru kolor grafit, przezroczysty lub opalowy. Nowoczesna lampa o ciekawym designie.



452

456

480

- grafit
- przezroczysty
- opal

## BASSA

index	kolor	opis	↕	↔	🔊
452	●	lampa wisząca 1 pł.	1040 (linka 800)	360	1 x E27/60W/230V
456	●	lampa wisząca 1 pł.	1040 (linka 800)	360	1 x E27/60W/230V
480	●	lampa wisząca 1 pł.	1040 (linka 800)	360	1 x E27/60W/230V



1338



LAMPY WISZĄCE

BELIZE

lampy wiszące 1 pł. (mniejsze), lampa wisząca 3 pł. / szkło  
**3690, 3691, 3692, 3704, 1338**

Mniejsze i większe szklane zwisy o kapeluszowych kształtach w pastelowych kolorach. Pudrowe landrynki, rozbielone błękitny, subtelne żółcie. Geograficznie Belize to państwo położone na półwyspie Jukatan w Ameryce Środkowej, nad Morzem Karaibskim. Nasze lampy Belize pomogą otrzymać światło, przy którym można się zrelaksować i będą stanowić zarazem piękny dodatek wyposażenia. Kolory pastelowe są niezwykle na czasie, nie wychodzą z mody, mają w sobie lekkość i delikatność, dzięki czemu działają kojąco na zmysły.



3690



3691



3692



3704



1338

- żółty
- błękitny
- różowy
- biały

BELIZE

index	kolor	opis	↕	↔	🔊
3690	●	lampa wisząca 1 pł. mniejsza	1050 (linka 800)	270	1 x E27/60W/230V
3691	●	lampa wisząca 1 pł. mniejsza	1050 (linka 800)	270	1 x E27/60W/230V
3692	●	lampa wisząca 1 pł. mniejsza	1050 (linka 800)	270	1 x E27/60W/230V
3704	●	lampa wisząca 1 pł. mniejsza	1050 (linka 800)	270	1 x E27/60W/230V
1338	dowolna	lampa wisząca 3 pł. mniejsza	1050 (linka 800)	480	3 x E27/60W/230V





3695

LAMPY WISZĄCE

BELIZE

lampy wiszące 1 pł. (większe) / szkło  
3693, 3694, 3695, 3703



- żółty
- błękitny
- różowy
- biały

BELIZE

index	kolor	opis	↕	↔	🔊
3693	●	lampa wisząca 1 pł. większa	1100 (linka 800)	350	1 x E27/60W/230V
3694	●	lampa wisząca 1 pł. większa	1100 (linka 800)	350	1 x E27/60W/230V
3695	●	lampa wisząca 1 pł. większa	1100 (linka 800)	350	1 x E27/60W/230V
3703	●	lampa wisząca 1 pł. większa	1100 (linka 800)	350	1 x E27/60W/230V



Koszty energii elektrycznej nie należą do najniższych i raczej się od nich nie uwolnimy. W domu prąd zużywają urządzenia takie jak telewizor, komputer, pralka, kuchenka elektryczna, ale także lampy i inne rodzaje oświetlenia. Istnieje kilka sposobów by obniżyć koszty prądu, a jednocześnie cieszyć się światłem i jasnością.

Dla dobra planety i niższych wydatków wcale nie musimy żyć w egipskich ciemnościach. Świeczki możemy pozostawić na romantyczne wieczory, a na co dzień cały czas cieszyć się jasnością i komfortowym oświetleniem. Podstawowa zasada jaką powinniśmy się kierować to zdrowy rozsądek. Pierwszych oszczędności w zużyciu energii możemy dokonać już na etapie aranżacji wnętrza i wyboru oświetlenia. Zanim przejdziemy do zakupu lamp, pomyślmy o kolorach ścian i sufitu. Malując je na jasne kolory od razu uzyskamy większą jasność, a przy budowie domu warto też pomyśleć o odpowiednim rozmieszczeniu okien ich wielkości oraz tego jakie firanki czy rolety będziemy wykorzystywać. Warto czerpać korzyści z światła słonecznego. Lampy nadal pełnią ważny element ozdobny, na przykład te z kryształkami pięknie rozpraszają światło, także promienie słońca.

Natomiast wybierając lampy miejmy na uwadze ich funkcjonalność, a obok górnego oświetlenia rozświetlającego całe pomieszczenie pomyślmy o lampach punktowych. Ważne jest chociażby, to aby w pokoju dziecięcym znalazła się lampka biurkowa, która ułatwi odrabianie lekcji. W salonie warto pomyśleć o dodatkowej lampie podłogowej pomocnej przy wieczorach spędzanych z książką, gazetą czy komputerem. Podobnie w kuchni, tu warto zastanowić się nad podszafkowym systemie podświetlania, które ułatwi przyrządzanie potraw, a górne oświetlenie wykorzystamy natomiast dopiero przy posiłku. Wybierając natomiast górne oświetlenie, warto zdecydować się na, to które daje możliwość włączenia różnej liczby źródeł światła w zależności od potrzeby.

## BIBIONE

lampy wiszące - 1 i 3 pł. / stal lakierowana, szkło  
**1280, 1281, 3533, 3534**

Nowoczesność, połączenie metalu ze szkłem, subtelny i delikatny wygląd. Przedstawiamy Bibione! We Włoszech to jeden z najpopularniejszych kurortów, położony nad Morzem Adriatyckim. U nas to oświetlenie niezwykle uniwersalne, może być zastosowane w korytarzach, jadalni, kuchni, salonie, biurze. Świetnie sprawdzi się również jako oświetlenie punktowe, które nada wyjątkowego i niepowtarzalnego charakteru pomieszczeniom.

3534

1280



## BIBIONE

index	kolor	opis	↕	↔	🔊
<b>1280</b>	●	lampa wisząca 3 pł.	1240 (linka 800)	700	3 x GU10: 5W(LED) lub max 50W/230V
<b>3533</b>	●	lampa wisząca 1 pł.	1250 (linka 800)	60	1 x GU10: 5W(LED) lub max 50W/230V
<b>1281</b>	●	lampa wisząca 3 pł.	1240 (linka 800)	700	3 x GU10: 5W(LED) lub max 50W/230V
<b>3534</b>	●	lampa wisząca 1 pł.	1250 (linka 800)	60	1 x GU10: 5W(LED) lub max 50W/230V

# BODRUM

lampy wiszące 3 pł. / stal chromowana, stal lakierowana, szkło  
1251, 1252, 1253

Zwisy trzypłomienne z serii Bodrum nawiązują do obecnie panujących trendów w projektowaniu wnętrz. Lampy te prezentują się naprawdę stylowo, także wówczas gdy dołożymy do nich żarówki dekoracyjne. Szkło i metal to ponadczasowe materiały i idealny związek. Lampy są dostępne w kolorze białym, czarnym oraz chromu, co pozwala łączyć je z dodatkami w różnych barwach. Zwisy Bodrum to elegancja w bardzo nowoczesnym wydaniu.

1252



1253



1251






1252



1253

-  czarny
-  chrom
-  biały

## BODRUM

index	kolor	opis	↕	↔	🔊
1251		lampa wisząca 3 pł.	1560 (łańcuch 1000)	300	3 x E27/60W/230V
1252		lampa wisząca 3 pł.	1560 (łańcuch 1000)	300	3 x E27/60W/230V
1253		lampa wisząca 3 pł.	1560 (łańcuch 1000)	300	3 x E27/60W/230V

2052


 ŻYRANDOLE

## BURBON

żyrandole 5 pł. / stal lakierowana  
2051, 2052

Wyglądem lampy Burbon będzie można się długo delectować, podkreśli klasyczne wnętrze, nadając mu uroku i dopełniając panujący styl. To eleganckie żyrandole, które mogą panować w Twoim domu tak długo, jak do dziś panująca dynastia w Luxemburgu o tej samej nazwie. Stal malowana na kolor biały albo antracyt.



2051



2052

● antracyt

● biały

## BURBON

index	kolor	kolor	↕	↔	🔊
2051	●	żyrandol 5 pł.	1400 (łańcuch 1000)	650	5 x E14/40W/230V
2052	●	żyrandol 5 pł.	1400 (łańcuch 1000)	650	5 x E14/40W/230V

# CALVADOS

lampy wiszące 1 pł. / stal lakierowana  
**3186, 3187, 3188, 3189**

Metalowe lampy w stylu industrialnym. Do wyboru kolor antracyt, biały, czarny lub brązowy. Oprawy Calvados sprawdzą się jako oświetlenie pojedyncze, jak i w ciągu świetlnym. Stylowe i ciekawe, będą piękną ozdobą wnętrza niezależnie od zmieniających się trendów i mody.

3186

3187



- antracyt
- biały
- czarny
- brąz

3186

3187

3188

3189

## CALVADOS

index	kolor	kolor	↕	↔	🔊
<b>3186</b>	●	lampa wisząca 1 pł.	1250 (łańcuch 1000)	190	1 x E27/60W/230V
<b>3187</b>	●	lampa wisząca 1 pł.	1250 (łańcuch 1000)	190	1 x E27/60W/230V
<b>3188</b>	●	lampa wisząca 1 pł.	1250 (łańcuch 1000)	190	1 x E27/60W/230V
<b>3189</b>	●	lampa wisząca 1 pł.	1250 (łańcuch 1000)	190	1 x E27/60W/230V

## CAMELOT

żyrandol 5 pł., żyrandol 3 pł., kinkiet 1 pł. / szkło, stal chromowana

**2053, 1224, 3358**

Piękne, nastrojowe i funkcjonalne wnętrza z lampami Camelot. Czysta linia i prostota koncepcji cechuje kolekcję Camelot. Szklane klosze i chromowany stelaż nadają unikalnego wdzięku.



2053



2053



1224



3358

● chrom

kolor stelaża - chrom, białe klosze

## CAMELOT

index	kolor	opis	↕	↔	🔊
<b>2053</b>	●	żyrandol 5 pł.	625	560	5 x E27/60W/230V
<b>1224</b>	●	żyrandol 3 pł.	625	430	3 x E27/60W/230V
<b>3358</b>	●	kinkiet 1 pł.	190	140	1 x E27/60W/230V

1550



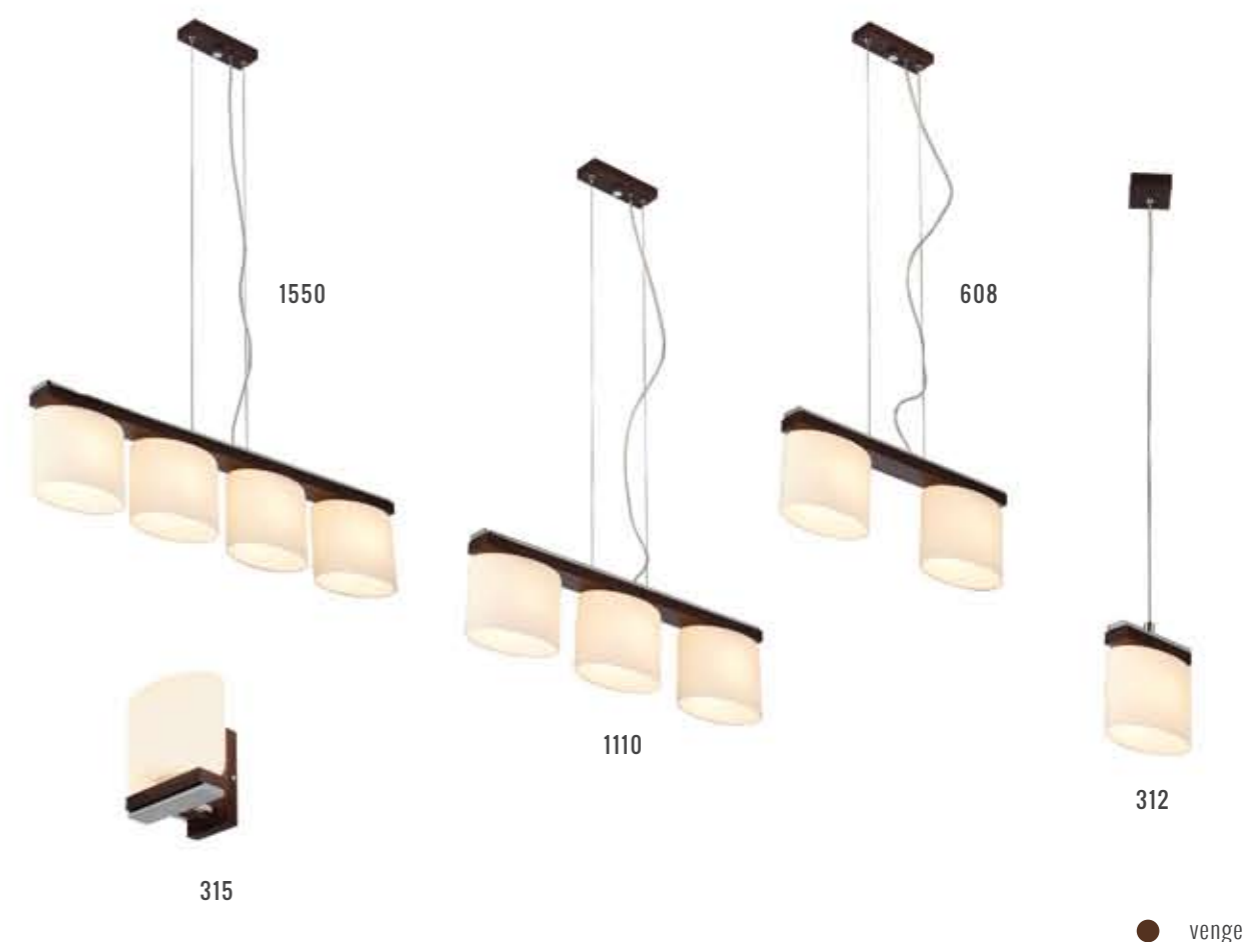
● OŚWIETLENIE KLASYCZNE

## CARLO venge

lampy wiszące - 1, 2, 3, 4 pł., kinkiet 1 pł. / drewno, szkło

1110, 1550, 312, 315, 608

Uniwersalne i ponadczasowe oświetlenie. Mleczne, białe klosze, a elementy drewniane w kolorze venge lub dębu bielonego. Carlo sprawdzi się w klasycznych wnętrzach, udekoruje salon, jadalnię czy kuchnię, znajdzie zastosowanie nad bufetem, a kinkiety dobrze zaprezentują się w korytarzach, jako oświetlenie pokoju dziennego albo sypialni.



## CARLO

index	kolor	opis	↕	↔	🔊
312	●	lampa wisząca 1 pł.	1000 (linka 800)	165/92	1 x E27/60W/230V
315	●	kinkiet 1 pł.	160	165/92	1 x E27/60W/230V
608	●	lampa wisząca 2 pł.	1000 (linka 800)	460/92	2 x E27/60W/230V
1110	●	lampa wisząca 3 pł.	1000 (linka 800)	610/92	3 x E27/60W/230V
1550	●	lampa wisząca 4 pł.	1000 (linka 800)	800/92	4 x E27/60W/230V



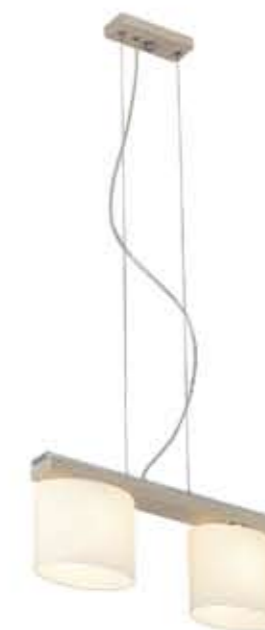
# CARLO dąb bielony

lampy wiszące - 1, 2, 3, 4 pł., kinkiet 1 pł. / drewno, szkło  
1112, 1551, 313, 316, 609

1551



1551



609



316

 dąb bielony

## CARLO

index	kolor	opis	↕	↔	🔊
313	●	lampa wisząca 1 pł.	1000 (linka 800)	165/92	1 x E27/60W/230V
316	●	kinkiet 1 pł.	160	165/92	1 x E27/60W/230V
609	●	lampa wisząca 2 pł.	1000 (linka 800)	460/92	2 x E27/60W/230V
1112	●	lampa wisząca 3 pł.	1000 (linka 800)	610/92	3 x E27/60W/230V
1551	●	lampa wisząca 4 pł.	1000 (linka 800)	800/92	4 x E27/60W/230V

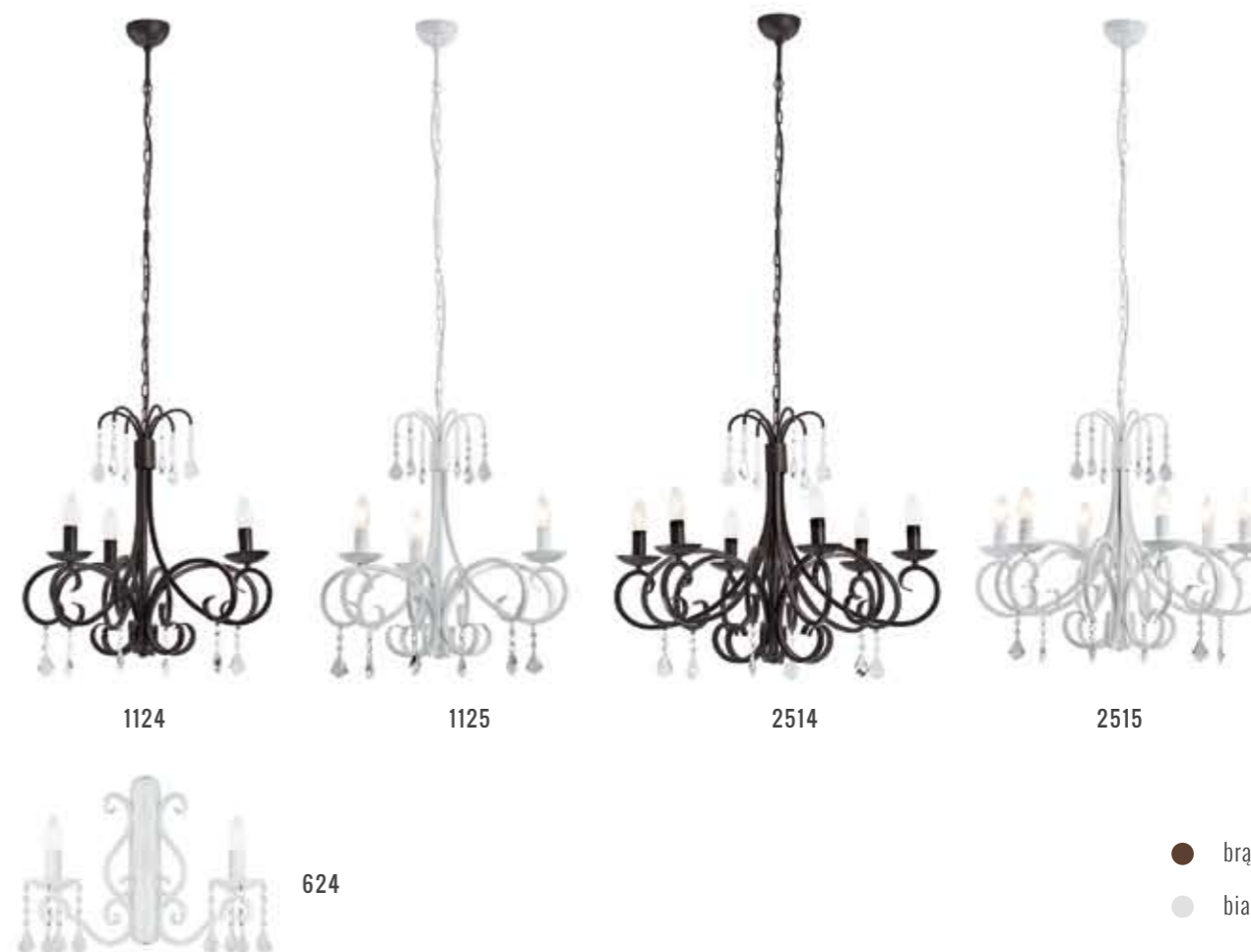
2514


 OŚWIETLENIE KLASYCZNE

## CASTELLO

żyrandole - 3, 6 pł., kinkiety 2 pł. / stal lakierowana  
1124, 1125, 2514, 2515, 624, 625

Blink, blink! Blask kryształów. Oprawa dekoracyjna będąca piękną ozdobą pomieszczenia. Castello to połączenie malowanego na brąz lub biel metalu z subtelnymi elementami kryształów, które nadadzą uroku i poprzez swą formę urozmaicą wnętrze.



## CASTELLO

index	kolor	opis	↕	↔	🔊
1124	●	żyrandol 3 pł.	1540 (łańcuch 1000)	500	3 x E14/40W/230V
1125	●	żyrandol 3 pł.	1540 (łańcuch 1000)	500	3 x E14/40W/230V
2514	●	żyrandol 6 pł.	1540 (łańcuch 1000)	640	6 x E14/40W/230V
2515	●	żyrandol 6 pł.	1540 (łańcuch 1000)	640	6 x E14/40W/230V
625	●	kinkiet 2 pł.	330	380	2 x E14/40W/230V
624	●	kinkiet 2 pł.	330	380	2 x E14/40W/230V

# CEJLON chrom

kinkiet 1 pł., plafony - 2, 3, 4 pł. / stal chromowana  
**1570, 1179, 647, 3067**

Reflektorki w ciekawym stylu. Kierunkowe oświetlenie, dostępne w kilku wersjach kolorystycznych. Dzięki regulowanym reflektorkom w płaszczyźnie góra-dół istnieje możliwość skierowania strumienia światła w dowolną stronę. Cejlon doskonale podkreśli wybrane punkty w domu i pięknie doświetli całe wnętrze.



1570

3067



1570

1179

647

3067

● chrom

Plafony mogą być zastosowane jako kinkiety, a kinkiet jako plafon.

## CEJLON chrom

index	kolor	opis	↕	↔	↻
<b>3067</b>	●	kinkiet 1 pł.	125	70	1*GU10/50W/230V
<b>647</b>	●	plafon 2 pł.	125	280	2*GU10/50W/230V
<b>1179</b>	●	plafon 3 pł.	125	420	3*GU10/50W/230V
<b>1570</b>	●	plafon 4 pł.	125	560	4*GU10/50W/230V

# CEJLON biały

kinkiet 1 pt., plafony - 2, 3, 4 pt. / stal lakierowana  
**1568, 1181, 646, 3066**

Plafony mogą być zastosowane jako kinkiety, a kinkiet jako plafon.



1181



1568



1181



3066



646

● biały

## CEJLON biały

index	kolor	opis	↕	↔	🔊
<b>3066</b>	●	kinkiet 1 pt.	125	70	1*GU10/50W/230V
<b>646</b>	●	plafon 2 pt.	125	280	2*GU10/50W/230V
<b>1181</b>	●	plafon 3 pt.	125	420	3*GU10/50W/230V
<b>1568</b>	●	plafon 4 pt.	125	560	4*GU10/50W/230V

## CEJLON czarny mat.

kinkiet 1 pł., plafony - 2, 3, 4 pł. / stal lakierowana  
**1571, 1182, 648, 3068**

Plafony mogą być zastosowane  
jako kinkiety, a kinkiety jako plafony.

1182



● czarny

### CEJLON czarny

index	kolor	opis	↕	↔	🔊
3068	●	kinkiet 1 pł.	125	70	1*GU10/50W/230V
648	●	plafon 2 pł.	125	280	2*GU10/50W/230V
1182	●	plafon 3 pł.	125	420	3*GU10/50W/230V
1571	●	plafon 4 pł.	125	560	4*GU10/50W/230V

lampy wiszące - 1, 3 pł. / stal lakierowana, stal chromowana

412, 413, 414, 1153, 1154, 1155

Metalowe kulki solo i większym gronie. Piękne, proste i zgrabne. Nowoczesne oprawy w trzech opcjach kolorystycznych. Cosmo podkreśli wnętrza domów i pomieszczenia lokali użytkowych. Do salonu, sypialni, przedpokoju, nad stół do jadalni czy bufet. Jakość wykonania lamp Cosmo zdecydowanie podniesie estetykę wnętrza.

413

1155



- chrom
- biały
- czarny

index	kolor	opis	↕	↔	🔊
412	●	lampa wisząca 1 pł.	1170 (przewód 900)	200	1 x E27/60W/230V
1153	●	lampa wisząca 3 pł.	1170 (przewód 900)	390	3 x E27/60W/230V
413	●	lampa wisząca 1 pł.	1170 (przewód 900)	200	1 x E27/60W/230V
1154	●	lampa wisząca 3 pł.	1170 (przewód 900)	390	3 x E27/60W/230V
414	●	lampa wisząca 1 pł.	1170 (przewód 900)	200	1 x E27/60W/230V
1155	●	lampa wisząca 3 pł.	1170 (przewód 900)	390	3 x E27/60W/230V

## DARLING

plafony - 2, 3 pł. / szkło, stal lakierowana  
**1186, 1187, 1188, 659, 660, 661, 3080, 3081, 3082, 3083**

Plafon w formie koła, prosty i nowoczesny, z myślą o współczesnych wnętrzach. Oprawy sufitowe w metalowej obudowie z mleczną szybą w trzech średnicach, dostępne w kilku opcjach kolorystycznych. Dekoracja oraz funkcjonalne oświetlenie, które sprawdzi się w przestronnych salonach, modnych loftach, jak i w mniejszych, klimatycznych wnętrzach. Dostępne także w wersji lamp wiszących oraz z modułami LED.



W ofercie dostępne również lampy wiszące oraz plafony w wersji LED.

- czarny
- biały
- szary
- chrom

## DARLING

index	kolor	opis	↑↓	↔	🔊
<b>3080</b>	●	plafon 2 pł. (mały)	80	250	2 x E27/60W/230V
<b>659</b>	●	plafon 2 pł. (średni)	80	350	2 x E27/60W/230V
<b>1187</b>	●	plafon 3 pł. (duży)	80	450	3 x E27/60W/230V
<b>3081</b>	●	plafon 2 pł. (mały)	80	250	2 x E27/60W/230V
<b>661</b>	●	plafon 2 pł. (średni)	80	350	2 x E27/60W/230V
<b>1186</b>	●	plafon 3 pł. (duży)	80	450	3 x E27/60W/230V
<b>3082</b>	●	plafon 2 pł. (mały)	80	250	2 x E27/60W/230V
<b>660</b>	●	plafon 2 pł. (średni)	80	350	2 x E27/60W/230V
<b>1188</b>	●	plafon 3 pł. (duży)	80	450	3 x E27/60W/230V
<b>3083</b>	●	plafon 2 pł. (mały)	80	250	2 x E27/60W/230V

1188

661

1223



## ● OŚWIETLENIE LED

## DARLING LED

lampy wiszące LED, plafony LED / szkło, stal lakierowana  
3349, 3350, 1222, 1223, 3351, 3552, 3566, 3567, 3568, 3569, 3570, 3571



## DARLING LED

index	kolor	opis	↕	↔	🔊
3349	●	I. wisząca mała pojedyncza	882 (linka 800)	350	LED 30W/230V
3351	●	I. wisząca duża pojedyncza	882 (linka 800)	450	LED 35W/230V
1222	●	I. wisząca potrójna	882 (linka 800)	500 (250 pojedynczy)	LED 3 x 11W/230V
3350	●	I. wisząca mała pojedyncza	882 (linka 800)	350	LED 30W/230V
3352	●	I. wisząca duża pojedyncza	882 (linka 800)	450	LED 35W/230V
1223	●	I. wisząca potrójna	882 (linka 800)	500 (250 pojedynczy)	LED 3 x 11W/230V
3566	●	plafon mały LED	80	250	LED 11W/230V
3567	●	plafon średni LED	80	350	LED 30W/230V
3568	●	plafon duży LED	80	450	LED 35W/230V
3569	●	plafon mały LED	80	250	LED 11W/230V
3570	●	plafon średni LED	80	350	LED 30W/230V
3571	●	plafon duży LED	80	450	LED 35W/230V




# DEGONI

lampa wisząca 1 pł. / szkło  
**384**

Szkiełko w szkiełku! Od zewnątrz przezroczyste szkło, a wewnątrz mleczna, szklana kula. Klasyczna i prosta forma oświetlenia. Idealna ozdoba kuchni, nad barek, stół w jadalni, jako dekoracja salonu czy przedpokoju.



384



384

○ ● przezroczysty + biały

mleczne szkło wewnątrz,  
 przezroczyste na zewnątrz

## DEGONI

index	kolor	opis	↕	↔	🔊
384	○ ●	lampa wisząca 1 pł.	1170 (przewód 900)	300	1 x E27/60W/230V

żyrandole - 3, 5 pł., plafony - 2, 3 pł., kinkiet - 1 pł. / szkło, stal chromowana  
**1228, 730, 1229, 2054, 3362**

Chromowany metal połączony ze szklanymi kloszami w towarzystwie delikatnych kryształków. Subtelny wdzięk oprawy, pięknej i klasycznej w formie, idealnie rozproszy światło i nada wnętrzu ciepła. Diana odnajdzie się w zarówno niskich, jak i wysokich pomieszczeniach, a w komplecie z kinkietami stworzy spójną całość.


 chrom

chromowy stelaż, białe klosze

DIANA

index	kolor	opis	↑↓	←→	🔊
1228	●	plafon 3 pł.	250	450	3 x E14/40W/230V
730	●	plafon 2 pł.	250	290	2 x E14/40W/230V
1229	●	żyrandol 3 pł.	390	350	3 x E14/40W/230V
2054	●	żyrandol 5 pł.	450	550	5 x E14/40W/230V
3362	●	kinkiet 1 pł.	170	95	1 x E14/40W/230V

3340



● LAMPY WISZĄCE

DIXI

lampy wiszące 1 pł. / szkło  
3339, 3340

Szklane zwisy w kolorze dymnym lub przezroczystym. W wersji przezroczystej biały klosz wewnątrz. Ciekawa, prosta i oryginalna kompozycja. Można wieszać w opcji kilku zwisów obok siebie, co będzie stanowiło dodatkowo ozdobny element wnętrza.



DIXI

index	kolor	opis	↕	↔	🔊
3339	●	lampa wisząca 1 pł.	1100 (przewód 800)	250	1 x E14/40W/230V
3340	●	lampa wisząca 1 pł.	1100 (przewód 800)	250	1 x E27/60W/230V



1303

 LAMPY WISZĄCE

## DŻERBA

lampy wiszące - 1, 2, 3 pt. / stal lakierowana  
3595, 768, 1303

Rodzina lamp Dżerba nawiązuje swoim wzornictwem do kultowych już serii lamp ERBA i ERBA BIS. Lampy z tej linii dostępne są w kolorze białym, antracyt oraz czarnym. Do wyboru są zwisy jedno, dwu i trzyplamienne. Klosz dzięki chromowanym detalom nabiera lekkości i nowoczesności, ale łańcuch na którym wisi przypomina o industrialnym rodowodzie lampy.



1303

768

3595

● czarny

## DŻERBA

index	kolor	opis	↑↓	↔	🔊
3595	●	lampa wisząca 1 pt.	1250 (łańcuch 1000)	220	1 x E27/60W/230V
768	●	lampa wisząca 2 pt.	1140 (przewód 900)	500	2 x E27/60W/230V
1303	●	lampa wisząca 3 pt.	1140 (przewód 900)	700	3 x E27/60W/230V



● LAMPY WISZĄCE

## DŻERBA

lampy wiszące - 1, 2, 3 pł. / stal lakierowana  
3593, 766, 1301, 3594, 767, 1302



- antracyt
- biały

## DŻERBA

index	kolor	opis	↕	↔	🔊
3593	●	lampa wisząca 1 pł.	1250 (tańcuch 1000)	220	1 x E27/60W/230V
766	●	lampa wisząca 2 pł.	1140 (przewód 900)	500	2 x E27/60W/230V
1301	●	lampa wisząca 3 pł.	1140 (przewód 900)	700	3 x E27/60W/230V
3594	●	lampa wisząca 1 pł.	1250 (tańcuch 1000)	220	1 x E27/60W/230V
767	●	lampa wisząca 2 pł.	1140 (przewód 900)	500	2 x E27/60W/230V
1302	●	lampa wisząca 3 pł.	1140 (przewód 900)	700	3 x E27/60W/230V

lampy wiszące - 1, 2, 3 pł., kinkiety 1 pł. / stal lakierowana  
**630, 631, 632, 633, 667, 666, 1190, 1189**

Metalowe oświetlenie w kolorze czarnym lub białym zawieszane na oryginalnym łańcuchu w wyjątkowej stylistyce. Czarny, wyrazisty kolor nadaje lampie charakter. Wersja biała sprawia wrażenie oprawy bardziej subtelnej. Doskonale wpisują się w charakter wnętrza loftowego, ale także to uniwersalne rozwiązanie nad barek w kuchni, do salonu, korytarza czy wnętrz restauracyjnych, barowych.



● czarny  
 ● biały

ERBA

index	kolor	opis	↕	↔	🔊
633	●	kinkiet 1 pł.	310	460	1 x E27/60W/230V
631	●	lampa wisząca 1 pł.	1150 (łańcuch 1000)	290	1 x E27/60W/230V
666	●	lampa wisząca 2 pł.	1300 (łańcuch 1000)	750	2 x E27/60W/230V
1189	●	lampa wisząca 3 pł.	1300 (łańcuch 1000)	900	3 x E27/60W/230V
632	●	kinkiet 1 pł.	310	460	1 x E27/60W/230V
630	●	lampa wisząca 1 pł.	1150 (łańcuch 1000)	290	1 x E27/60W/230V
667	●	lampa wisząca 2 pł.	1300 (łańcuch 1000)	750	2 x E27/60W/230V
1190	●	lampa wisząca 3 pł.	1300 (łańcuch 1000)	900	3 x E27/60W/230V

## ERBA BIS

3284



3285



lampy stojące 1 pł., lampy wiszące 1 pł., kinkiety 1 pł. / stal lakierowana, szkło

**3284, 3285, 3286, 3295, 3296, 3297**

Praktyczne i dekoracyjne zastosowanie lamp ogrodowych. Podkreślą walory ogrodów, ścieżek, alejek, zieleni trawy, krzewów, a same w sobie stanowią element ozdobny. Lampy stojące Erba Bis inspirowane ulicznymi latarniami. Kinkiety idealnie doświetlą altany czy wejście do domu, stwarzając przy tym piękny widok.



● czarny  
● biały

## ERBA BIS

index	kolor	opis	↕	↔	🔊
<b>3284</b>	●	lampa stojąca 1 pł.	1200	380	1 x E27/60W/230V
<b>3285</b>	●	lampa wisząca 1 pł.	1260 (łańcuch 1000)	290	1 x E27/60W/230V
<b>3286</b>	●	kinkiet 1 pł.	470	460	1 x E27/60W/230V
<b>3295</b>	●	lampa stojąca 1 pł.	1200	380	1 x E27/60W/230V
<b>3296</b>	●	lampa wisząca 1 pł.	1260 (łańcuch 1000)	290	1 x E27/60W/230V
<b>3297</b>	●	kinkiet 1 pł.	470	460	1 x E27/60W/230V

## ESPRESSO

plafony - 1, 2, 3, 4 pt. / stal lakierowana

3302, 719, 1218, 1605, 3303, 720, 1219, 1606, 3304, 721, 1220, 1607

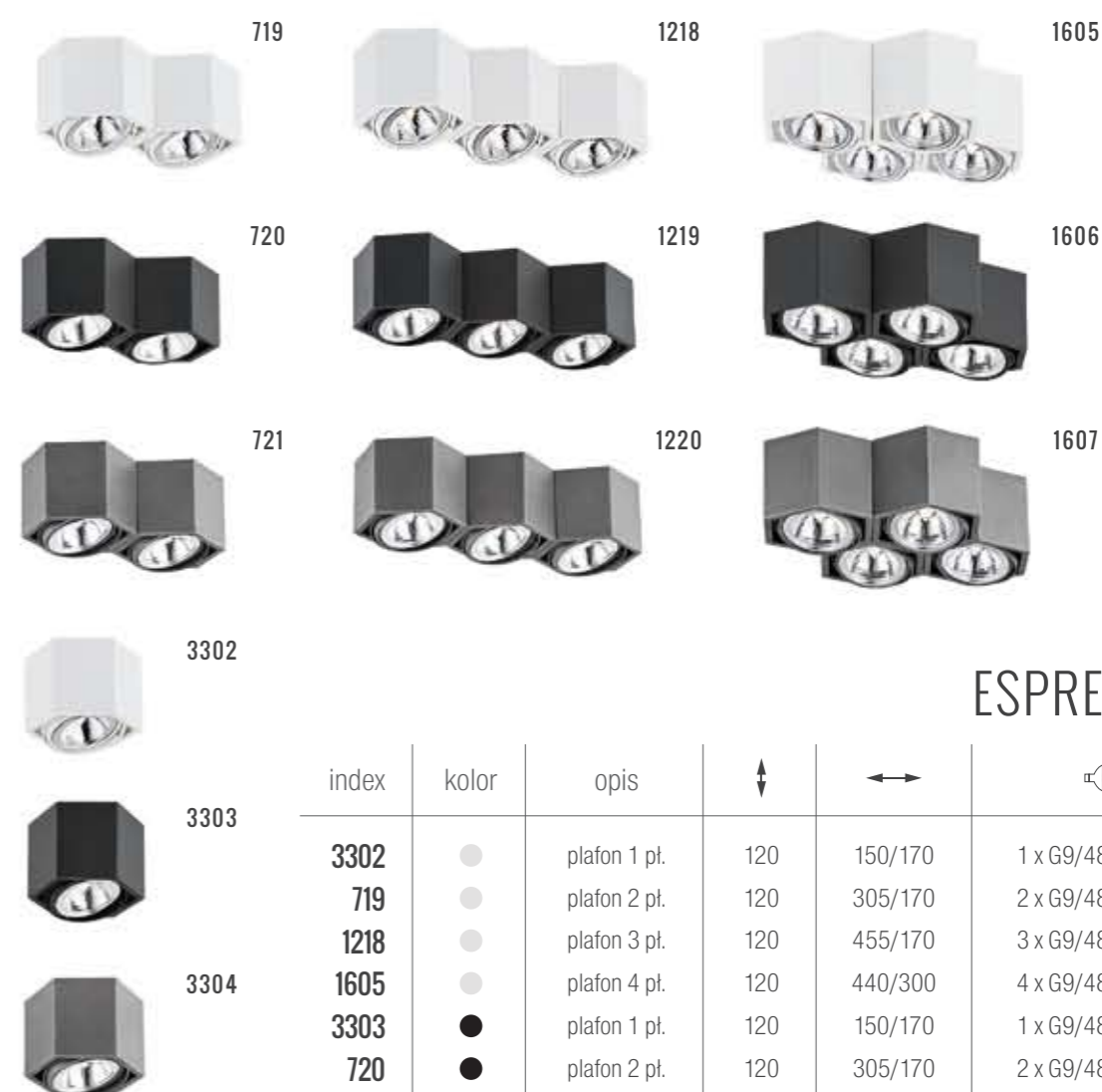
Sześciokątne kubiki z ruchomymi reflektorkami dostępne w różnych kolorach, rozmiarach i układach. Ciekawy wzorniczo metal w powłoce lakierowanej. Do wyboru w wersji ze źródłem światła halogenowym lub LED. Kąt padania każdego ze źródeł światła indywidualnie można swobodnie regulować. W większym rozmiarze sprawdzą się tam, gdzie potrzeba oświetlić wybrany punkt dużą ilością światła. Plafony i zwisy, pierwsze dobrze przystosowane do niewysokich pomieszczeń, ale równie dobrze czują się w towarzystwie przykuwających uwagę zwisów z możliwością regulacji długości, w każdym rozmiarze i możliwości dostosowania do wysokości pomieszczenia.



1219















1605



-  biały
-  czarny
-  szary

## ESPRESSO

index	kolor	opis	↑↓	↔	🔊
3302		plafon 1 pt.	120	150/170	1 x G9/48W/230V
719		plafon 2 pt.	120	305/170	2 x G9/48W/230V
1218		plafon 3 pt.	120	455/170	3 x G9/48W/230V
1605		plafon 4 pt.	120	440/300	4 x G9/48W/230V
3303		plafon 1 pt.	120	150/170	1 x G9/48W/230V
720		plafon 2 pt.	120	305/170	2 x G9/48W/230V
1219		plafon 3 pt.	120	455/170	3 x G9/48W/230V
1606		plafon 4 pt.	120	440/300	4 x G9/48W/230V
3304		plafon 1 pt.	120	150/170	1 x G9/48W/230V
721		plafon 2 pt.	120	305/170	2 x G9/48W/230V
1220		plafon 3 pt.	120	455/170	3 x G9/48W/230V
1607		plafon 4 pt.	120	440/300	4 x G9/48W/230V



lampy wiszące - 1, 2, 3, 4 pł. / stal lakierowana  
 3360, 728, 1226, 1620, 3596, 769, 1304, 1637, 3361, 729, 1227, 1621



index	kolor	opis	↕	↔	🔊
3360	●	l. wisząca 1 pł.	922 (linka 800)	150/170	1 x G9/48W/230V
728	●	l. wisząca 2 pł.	922 (linka 800)	305/170	2 x G9/48W/230V
1226	●	l. wisząca 3 pł.	922 (linka 800)	455/170	3 x G9/48W/230V
1620	●	l. wisząca 4 pł.	922 (linka 800)	440/300	4 x G9/48W/230V
3596	●	l. wisząca 1 pł.	922 (linka 800)	150/170	1 x G9/48W/230V
769	●	l. wisząca 2 pł.	922 (linka 800)	305/170	2 x G9/48W/230V
1304	●	l. wisząca 3 pł.	922 (linka 800)	455/170	3 x G9/48W/230V
1637	●	l. wisząca 4 pł.	922 (linka 800)	440/300	4 x G9/48W/230V
3361	●	l. wisząca 1 pł.	922 (linka 800)	150/170	1 x G9/48W/230V
729	●	l. wisząca 2 pł.	922 (linka 800)	305/170	2 x G9/48W/230V
1227	●	l. wisząca 3 pł.	922 (linka 800)	455/170	3 x G9/48W/230V
1621	●	l. wisząca 4 pł.	922 (linka 800)	440/300	4 x G9/48W/230V



1638

● OŚWIETLENIE LED

## ESPRESSO LED

plafony - 1, 2, 3, 4 pt. LED / stal lakierowana  
**3394, 735, 1237, 1623, 3395, 736, 1238, 1624, 3396, 737, 1239, 1625**

lampy wiszące - 1, 2, 3, 4 pt. LED / stal lakierowana  
**3397, 738, 1240, 1626, 3597, 770, 1305, 1638, 3398, 739, 1241, 1627**

### ESPRESSO plafony LED

index	kolor	kolor	↕	↔	🔊
<b>3394</b>	●	plafon 1 pt.	120	150/170	LED 1 x 5W/230V
<b>735</b>	●	plafon 2 pt.	120	305/170	LED 2 x 5W/230V
<b>1237</b>	●	plafon 3 pt.	120	455/170	LED 3 x 5W/230V
<b>1623</b>	●	plafon 4 pt.	120	440/300	LED 4 x 5W/230V
<b>3395</b>	●	plafon 1 pt.	120	150/170	LED 1 x 5W/230V
<b>736</b>	●	plafon 2 pt.	120	305/170	LED 2 x 5W/230V
<b>1238</b>	●	plafon 3 pt.	120	455/170	LED 3 x 5W/230V
<b>1624</b>	●	plafon 4 pt.	120	440/300	LED 4 x 5W/230V
<b>3396</b>	●	plafon 1 pt.	120	150/170	LED 1 x 5W/230V
<b>737</b>	●	plafon 2 pt.	120	305/170	LED 2 x 5W/230V
<b>1239</b>	●	plafon 3 pt.	120	455/170	LED 3 x 5W/230V
<b>1625</b>	●	plafon 4 pt.	120	440/300	LED 4 x 5W/230V

- biały
- czarny
- szary

### ESPRESSO lampy wiszące LED

index	kolor	opis	↕	↔	🔊
<b>3397</b>	●	l. wisząca 1 pt.	922 (linka 800)	150/170	LED 1 x 5W/230V
<b>738</b>	●	l. wisząca 2 pt.	922 (linka 800)	305/170	LED 2 x 5W/230V
<b>1240</b>	●	l. wisząca 3 pt.	922 (linka 800)	455/170	LED 3 x 5W/230V
<b>1626</b>	●	l. wisząca 4 pt.	922 (linka 800)	440/300	LED 4 x 5W/230V
<b>3597</b>	●	l. wisząca 1 pt.	922 (linka 800)	150/170	LED 1 x 5W/230V
<b>770</b>	●	l. wisząca 2 pt.	922 (linka 800)	305/170	LED 2 x 5W/230V
<b>1305</b>	●	l. wisząca 3 pt.	922 (linka 800)	455/170	LED 3 x 5W/230V
<b>1638</b>	●	l. wisząca 4 pt.	922 (linka 800)	440/300	LED 4 x 5W/230V
<b>3398</b>	●	l. wisząca 1 pt.	922 (linka 800)	150/170	LED 1 x 5W/230V
<b>739</b>	●	l. wisząca 2 pt.	922 (linka 800)	305/170	LED 2 x 5W/230V
<b>1241</b>	●	l. wisząca 3 pt.	922 (linka 800)	455/170	LED 3 x 5W/230V
<b>1627</b>	●	l. wisząca 4 pt.	922 (linka 800)	440/300	LED 4 x 5W/230V



W ostatnich latach coraz popularniejsze jest wykorzystanie LED jako źródła światła w oprawach oświetleniowych. Mogą być to zarówno zamienniki tradycyjnych żarówek, jak i dedykowane panele. Oświetlenie LED ma wiele zalet i świetlaną przyszłość przed sobą.

LED to skrót pochodzący od angielskich słów light-emitting diode, czyli w wolnym tłumaczeniu po prostu dioda emitująca światło. Sama dioda, ma już ponad 50 lat, jej wynalezienie przypisuje się amerykańskiemu inżynierowi Nickowi Holonyakowi Juniorowi. Swojego wyczynu dokonał w 1962 roku. LED znalazł liczne zastosowania, przede wszystkim ze względu na swoje niewielkie wymiary i niskie zużycie energii. Diody emitujące promieniowanie podczerwone są wykorzystywane w łączach światłowodowych, czy po prostu pilotach i innych urządzeniach zdalnego sterowania. Z technologii LED korzysta się w medycynie, motoryzacji, a także w wielu monitorach i telewizorach. Świejące diody, coraz częściej wykorzystywane są jako oświetlenie od latarek po lampy uliczne i rozwiązania przemysłowe.

Dla nas najważniejsze jest jednak zastosowanie diod LED w oświetleniu domowym. Rozwiązanie to dopiero się popularyzuje, przede wszystkim ze względu na koszty oraz powstawanie nowych rozwiązań w oparciu o tę technologię. Przede wszystkim należy wyróżnić dwa warianty obecności LED w lampach. Możemy znaleźć diody w obudowie i z trzonkiem, będące po prostu alternatywą dla tradycyjnych żarówek. Możemy je kupić osobno i zastąpić nimi klasyczne żarówki, halogeny, czy świetlówki, wystarczy wybrać odpowiedni trzonek (gwint) pasujący do danej oprawy oświetleniowej.

W naszej ofercie znajdują się także lampy z preinstalowanymi już modułami LED. Dzięki niewielkim wymiarom pojedynczych diod, możliwe jest stworzenie opraw oświetleniowych, których nie dałoby się wykonać w przypadku zastosowania tradycyjnych żarówek. Doskonałym przykładem tego jest seria lamp Darling, czy Foto New. To jedna z dużych zalet wykorzystania LED, dają one projektantom zupełnie nowe możliwości. Będziemy świadkami jeszcze wielu ciekawych designerskich projektów, chociażby za sprawą coraz szerszej dostępności giętkich paneli LED.

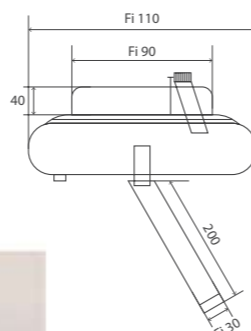
Żywotność LED określa się jako moment w którym diody utracą 30% swojej jasności, później powoli coraz bardziej będą tracić na jasności. Co oznacza, że zanim takie źródło światła przestanie zupełnie świecić będziemy mieli kilka dobrych miesięcy na jego wymianę. Diody LED są także dużo bardziej odporne na uszkodzenia zarówno te mechaniczne, jak i wilgoć czy niską temperaturę. Temperatura to także duży atut diod LED. Pracują one w bardzo niewielkiej temperaturze. Diody nie nagrzewają się, istnieje niskie ryzyko poparzenia, czy pożaru. Jeśli chcemy być eko to powinniśmy zainwestować w oświetlenie LED. Diody LED nie zawierają rtęci oraz innych substancji szkodliwych dla środowiska, a ze względu na długą żywotność rzadko się je wymienia i wyrzuca.

Lampy LED to nie temat przyszłości, a teraźniejszości. Wystarczy spojrzeć na naszą ofertę, aby zobaczyć jak wiele opraw oświetleniowych już teraz wykorzystuje tę technologię.

W takim razie co przyniesie przyszłość? Przede wszystkim jeszcze więcej oświetlenia LED, wraz z zupełnie nowymi sposobami ich montażu w oprawach, a także oświetlenie OLED. OLED wykorzystuje związki organiczne do świecenia, przez co jest jeszcze smuklejsza i jeszcze bardziej giętka i modyfikowalna.



Montaż plafonów wpuszczanych  
- 3605, 3606, 3507



do wycięcia  
szer. 90 mm (Fi)

## ● OŚWIETLENIE LED

# ETNA

kinkiety 1 pł., plafony 1 pł., lampy wiszące - 8 pł. / stal lakierowana  
**3608, 3610, 3609, 3611, 3613, 3612, 3605, 3607, 3606, 5008, 5009, 5010**

Technologia LED pozwala na zupełnie nowe możliwości w dziedzinie wzornictwa. Seria Etna jest tego najlepszym dowodem. 4W moduły LED zostały zamontowane w plafonach, kinkietach i zwisach. Lampy z tej serii mają różne ułożenie, w kinkietach i plafonach możliwa jest regulacja kąta odchylenia. Obok białego i czarnego koloru dostępna jest wersja pomarańczowa. Bardzo okazale wygląda zwis ośmiopłomienny, który stanie się prawdziwą ozdobą domu.



- pomarańczowy
- biały
- czarny

index	kolor	opis	↕	↔	🔊
<b>3608</b>	●	kinkiet 1 pł.	180	140	LED 1 x 4W/230V
<b>3611</b>	●	plafon 1 pł.	250	80	LED 1 x 4W/230V
<b>3605</b>	●	plafon wpuszczany 1 pł.	220	115	LED 1 x 4W/230V
<b>5008</b>	●	lampa wisząca 8 pł.	1400 (przewód 900)	400	LED 8 x 4W/230V
<b>3609</b>	●	kinkiet 1 pł.	180	140	LED 1 x 4W/230V
<b>3612</b>	●	plafon 1 pł.	250	80	LED 1 x 4W/230V
<b>3606</b>	●	plafon wpuszczany 1 pł.	220	115	LED 1 x 4W/230V
<b>5010</b>	●	lampa wisząca 8 pł.	1400 (przewód 900)	400	LED 8 x 4W/230V
<b>3610</b>	●	kinkiet 1 pł.	180	140	LED 1 x 4W/230V
<b>3613</b>	●	plafon 1 pł.	250	80	LED 1 x 4W/230V
<b>3607</b>	●	plafon wpuszczany 1 pł.	220	115	LED 1 x 4W/230V
<b>5009</b>	●	lampa wisząca 8 pł.	1400 (przewód 900)	400	LED 8 x 4W/230V

# ETNA

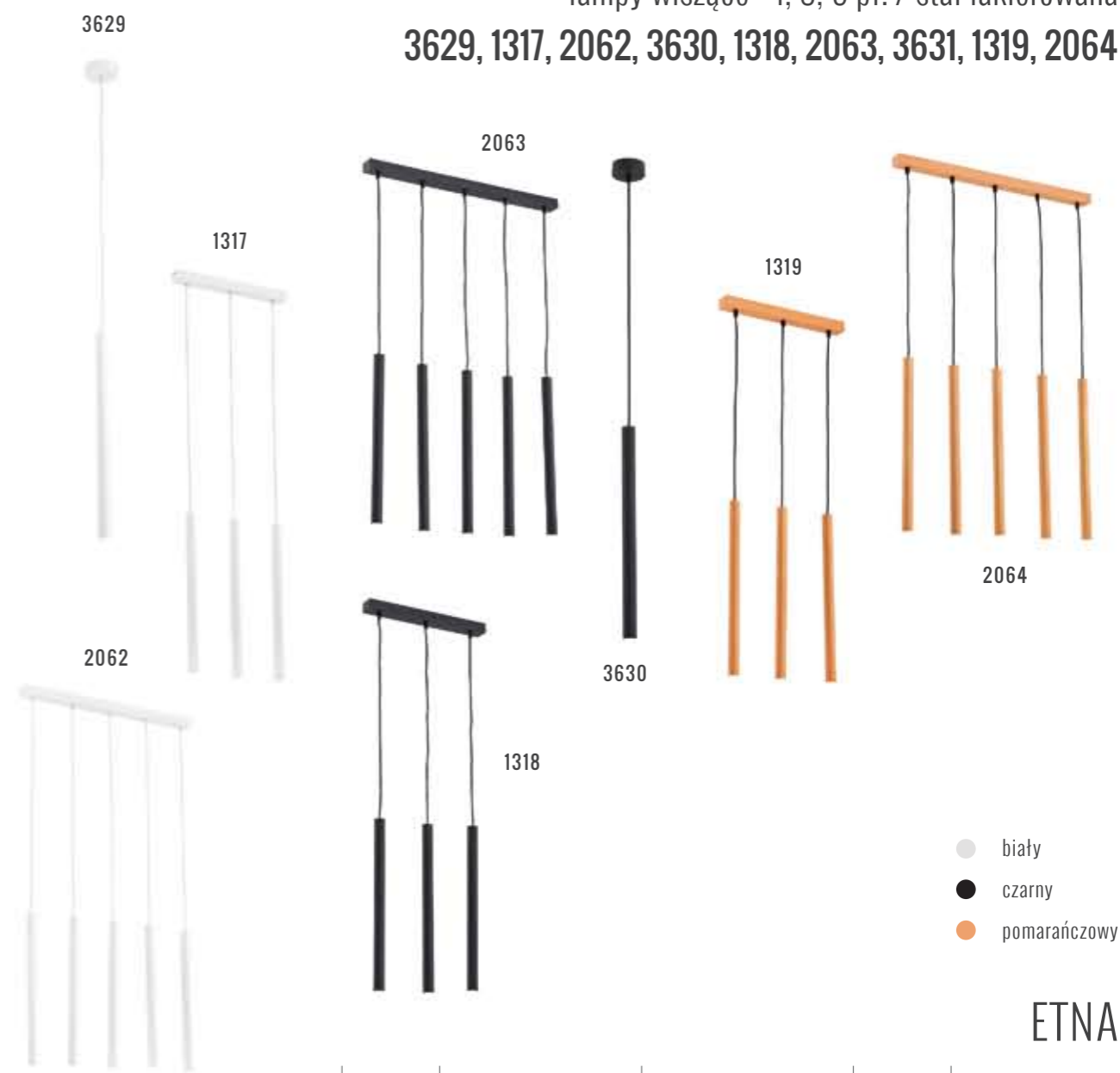
1318



3629



lampy wiszące - 1, 3, 5 pł. / stal lakierowana  
3629, 1317, 2062, 3630, 1318, 2063, 3631, 1319, 2064



- biały
- czarny
- pomarańczowy

ETNA

index	kolor	opis	↕	↔	🔊
3629	●	lampa wisząca 1 pł.	1300 (przewód 800)	80	LED 1 x 4W/230V
1317	●	lampa wisząca 3 pł.	1300 (przewód 800)	420	LED 3 x 4W/230V
2062	●	lampa wisząca 5 pł.	1300 (przewód 800)	700	LED 5 x 4W/230V
3630	●	lampa wisząca 1 pł.	1300 (przewód 800)	80	LED 1 x 4W/230V
1318	●	lampa wisząca 3 pł.	1300 (przewód 800)	420	LED 3 x 4W/230V
2063	●	lampa wisząca 5 pł.	1300 (przewód 800)	700	LED 5 x 4W/230V
3631	●	lampa wisząca 1 pł.	1300 (przewód 800)	80	LED 1 x 4W/230V
1319	●	lampa wisząca 3 pł.	1300 (przewód 800)	420	LED 3 x 4W/230V
2064	●	lampa wisząca 5 pł.	1300 (przewód 800)	700	LED 5 x 4W/230V



3195

LAMPY STOŁOWE

EUFRAT

lampy stołowe - 1 pł. / stal lakierowana, stal chromowana  
**3194, 3195, 3196, 3197, 3233, 3234**

Spójna i rozbudowana kolekcja lamp wykonanych z metalu w różnorodnych kolorach. Niebanalny wygląd, modny wzór, najlepsza jakość wykonania. Występują w wielu odsłonach. Zwisy idealne nad bufet w jadalni czy blat kuchenny. Kinkiety ozdobią korytarze czy ściany w salonach. Lampy stołowe sprawdzą się w biurach, innych lokalach użytkowych czy pokojach młodzieżowych.



3194

3196

3233

3195

3197

3234

- biały
- antracyt
- chrom
- czarny
- miedź
- szary lakierowany

EUFRAT

index	kolor	opis	↕	↔	🔊
3194	●	lampa stołowa 1 pł.	450	290	1 x E27/60W/230V
3195	●	lampa stołowa 1 pł.	450	290	1 x E27/60W/230V
3196	●	lampa stołowa 1 pł.	450	290	1 x E27/60W/230V
3197	●	lampa stołowa 1 pł.	450	290	1 x E27/60W/230V
3233	●	lampa stołowa 1 pł.	450	290	1 x E27/60W/230V
3234	●	lampa stołowa 1 pł.	450	290	1 x E27/60W/230V



3172

● KINKIETY

EUFRAT

kinkiety - 1, 2 pt. / stal lakierowana, stal chromowana  
671, 676, 677, 678, 679, 702, 3172, 3182, 3183, 3184, 3185, 3235



- biały ●
- antracyt ●
- chrom ●
- czarny ●
- miedź ●
- szary lakierowany ●

index	kolor	opis	↕	↔	🔊
671	●	kinkiet 2 pt.	220 (klosz 160)	360 (klosz 120)	2 x E27/60W/230V
676	●	kinkiet 2 pt.	200 (klosz 160)	360 (klosz 120)	2 x E27/60W/230V
677	●	kinkiet 2 pt.	220 (klosz 160)	360 (klosz 120)	2 x E27/60W/230V
678	●	kinkiet 2 pt.	200 (klosz 160)	360 (klosz 120)	2 x E27/60W/230V
679	●	kinkiet 2 pt.	220 (klosz 160)	360 (klosz 120)	2 x E27/60W/230V
702	●	kinkiet 2 pt.	200 (klosz 160)	360 (klosz 120)	2 x E27/60W/230V
3172	●	kinkiet 1 pt.	220 (klosz 160)	200 (klosz 120)	1 x E27/60W/230V
3182	●	kinkiet 1 pt.	200 (klosz 160)	200 (klosz 120)	1 x E27/60W/230V
3183	●	kinkiet 1 pt.	220 (klosz 160)	200 (klosz 120)	1 x E27/60W/230V
3184	●	kinkiet 1 pt.	200 (klosz 160)	200 (klosz 120)	1 x E27/60W/230V
3185	●	kinkiet 1 pt.	220 (klosz 160)	200 (klosz 120)	1 x E27/60W/230V
3235	●	kinkiet 1 pt.	200 (klosz 160)	200 (klosz 120)	1 x E27/60W/230V

EUFRAT

3294



LAMPY WISZĄCE

EUFRAT

lampy wiszące 1 pł. / stal lakierowana, stal chromowana  
3190, 3191, 3192, 3193, 3232, 3294, 3326, 3619



3190 3191 3192 3193 3232 3294 3619

- antracyt ●
- biały ●
- chrom ●
- chrom szczotkowany ●
- czarny ●
- miedź ●
- miętowy ●
- szary lakierowany ●

index	kolor	opis	↕	↔	🔊
3190	●	lampa wisząca 1 pł.	1300 (łańcuch 1000)	380	1 x E27/60W/230V
3191	●	lampa wisząca 1 pł.	1300 (łańcuch 1000)	380	1 x E27/60W/230V
3192	●	lampa wisząca 1 pł.	1300 (łańcuch 1000)	380	1 x E27/60W/230V
3193	●	lampa wisząca 1 pł.	1300 (łańcuch 1000)	380	1 x E27/60W/230V
3232	●	lampa wisząca 1 pł.	1300 (łańcuch 1000)	380	1 x E27/60W/230V
3294	●	lampa wisząca 1 pł.	1300 (łańcuch 1000)	380	1 x E27/60W/230V
3326	●	lampa wisząca 1 pł.	1300 (łańcuch 1000)	380	1 x E27/60W/230V
3619	●	lampa wisząca 1 pł.	1300 (łańcuch 1000)	380	1 x E27/60W/230V

EUFRAT



FERRARA

3541

argon

● OŚWIETLENIE NOWOCZESNE

FERRARA

lampa wisząca 1 pł. / szkło  
3541

Pojedyncza lampa, która swym kształtem przypomina nowoczesną żarówkę. Ferrara to przepuszczający promienie światła przezroczysty klosz z metalowymi, chromowanymi detalami. Piękno lampy Ferrara tkwi w prostocie. Mimo nowoczesnej formy zastosować możemy ją w aranżacjach różnorodnych stylowo.



3541

● chrom  
przezroczyste szkło + chrom

FERRARA

index	kolor	opis	↕	↔	🔊
3541	●	lampa wisząca 1 pł.	1230 (Linka 800)	150	1xGU10: 5W(LED) lub max 50W/230V

111  
ARGON

3399


 LAMPY WISZĄCE

## FLESZ

lampy wiszące 1 pł. / szkło






3399, 3400, 3401

Prosty design ze smakiem. Ciekawa forma klosza, w wersji czarnej malowana na kolor złoty lub miedziany od środka. Biały klosz będzie mocno uniwersalny i ponadczasowy. Uroku dodają chromowane wykończenia. Flesz może prezentować się solo, a w grupie kilku zwisów równie idealnie podkreśli i oświetli wnętrze.



-   czarny + złoty
-   czarny + miedź
-  opal mat.

## FLESZ

index	kolor klosza	opis	↕	↔	🔊
3399	 	lampa wisząca 1 pł.	1100 (przewód 900)	360	1 x E27/60W/230V
3400	 	lampa wisząca 1 pł.	1100 (przewód 900)	360	1 x E27/60W/230V
3401		lampa wisząca 1 pł.	1100 (przewód 900)	360	1 x E27/60W/230V

kinkiety 1 pł., plafony - 2, 3 pł. / stal lakierowana  
**762, 764, 765, 3585, 3587, 3588, 1293, 1295, 1296**

Fogo to kinkiety i plafony jakich wszyscy szukają, tylko teraz w nowoczesnym wydaniu. Lampy nadające się do różnych pomieszczeń, wyróżniają się swoimi pastelowymi kolorami i chromowanymi detalami. Ożywiająca mięta, gorąca pomarańcz, czysta biel, stonowany kolor srebrny i klasyczna czerń – właśnie w takich kolorach znajdziemy lampy Fogo. Ta seria lamp sprawdzi się tam, gdzie oświetlenie ma przede wszystkim spełniać rolę funkcjonalną. Nie zapominajmy jednak o walorach estetycznych i jakości wykonania Fogo!



762

Kinkiet może też być zastosowany jako plafon, a plafon jako kinkiet.



765



3587



762




3585












764



3588

-  biały
-  czarny
-  pomarańczowy

index	kolor	opis	↑↓	↔	🔊
3587		kinkiet 1 pł.	190	90	1 x E27/60W/230V
765		plafon 2 pł.	190	325	2 x E27/60W/230V
1296		plafon 3 pł.	190	440	3 x E27/60W/230V
3585		kinkiet 1 pł.	190	90	1 x E27/60W/230V
762		plafon 2 pł.	190	325	2 x E27/60W/230V
1293		plafon 3 pł.	190	440	3 x E27/60W/230V
3588		kinkiet 1 pł.	190	90	1 x E27/60W/230V
764		plafon 2 pł.	190	325	2 x E27/60W/230V
1295		plafon 3 pł.	190	440	3 x E27/60W/230V

kinkiety 1 pł., plafony - 2, 3 pł. / stal lakierowana  
763, 774, 1294, 1309, 3586, 3601



774



1309



774



3601

Kinkiet może też być zastosowany  
jako plafon, a plafon jako kinkiet.



763



3586

- miętowy
- srebrny

index	kolor	opis	↕	↔	🔊
3601	●	kinkiet 1 pł.	190	90	1 x E27/60W/230V
774	●	plafon 2 pł.	190	325	2 x E27/60W/230V
1309	●	plafon 3 pł.	190	440	3 x E27/60W/230V
3586	●	kinkiet 1 pł.	190	90	1 x E27/60W/230V
763	●	plafon 2 pł.	190	325	2 x E27/60W/230V
1294	●	plafon 3 pł.	190	440	3 x E27/60W/230V



3354

● OŚWIETLENIE LED

## FOTO NEW

lampa wisząca 1 pł., lampy stojące 1 pł. / drewno, stal chromowana, szkło  
**3353, 3354, 3355, 3356**

Seria lamp podłogowych, dla fanów starych sprzętów fotograficznych i nie tylko, uzupełniona o zwis w całości wykonany z chromowanego metalu tworzy razem piękny i spójny komplet. Lampy podłogowe to dodatkowe źródło światła, będąc doskonałym uzupełnieniem podstawowego oświetlenia. Drewniany trójnóg w kolorze drewna naturalnego, białego lub czarnego wraz z metalowym, chromowanym reflektorem przysłoniętym białą, mleczną szybą. Dzięki wyposażeniu w panele LED są wyjątkowo energooszczędne, a zamontowane soczewki LED dają ciepłą barwę. Foto New to gwarancja zadowolenia pod względem wzornictwa i wykonania, spełni każde oczekiwania.



- chrom
- drewno naturalne
- czarny
- biały

## FOTO NEW

index	kolor	opis	↕	↔	🔊
3353	●	lampa wisząca 1 pł.	1350 (łańcuch 1000)	240	LED 11W/230V
3354	●	lampa stojąca 1 pł.	1500	600	LED 11W/230V
3355	●	lampa stojąca 1 pł.	1500	600	LED 11W/230V
3356	●	lampa stojąca 1 pł.	1500	600	LED 11W/230V



3658

3657

● OŚWIETLENIE NOWOCZESNE

## FUDŹI

lampy stołowe 1 pł., stojące 1 pł. / szkło, abażur, stal chromowana  
**3622, 3623, 3624, 3657, 3658, 3659**

Glamour, szyk, elegancja, dostojność – to tylko kilka słów, które przychodzą na myśl, gdy spojrzymy na lampy Fudzi. Oświetlenie z serii Fudzi dostępne jest w dwóch rozmiarach – mniejszej wersji stołowej oraz większej podłogowej. Oba warianty prezentują się doskonale. Podstawę stanowią szklane kule w wersji białej, czarnej lub srebrnej, zwieńczeniem jest tkaninowy czarny abażur. Elegancki salon, piękny hol, a może gabinet czy domowa biblioteka? Wszędzie tam Fudzi będzie ośniewać, nie tylko światłem, ale też swoimi kształtami.



3622



3623



3624

- chrom + czarny
- czarny + czarny
- biały + czarny

index	kolor	opis	↕	↔	🔊
3622	●	lampa stołowa 1 pł.	550	300	1 x E27/60W/230V
3623	●	lampa stołowa 1 pł.	550	300	1 x E27/60W/230V
3624	●	lampa stołowa 1 pł.	550	300	1 x E27/60W/230V
3657	●	lampa stojąca 1 pł.	1740	500	1 x E27/60W/230V
3658	●	lampa stojąca 1 pł.	1740	500	1 x E27/60W/230V
3659	●	lampa stojąca 1 pł.	1740	500	1 x E27/60W/230V

## FUDŹI

3224



1346

● PLAFONY

# GIN, GIRONA

GIN - plafony - 2, 3 pł. / szkło, GIRONA - plafon 3 pł. / szkło, stal chromowana

**GIN - 694, 3224 / GIRONA - 1346**

Ponadczasowy charakter. Uniwersalny szklany plafon w kolorze białym, dostępny w dwóch wielkościach. Wpisze się w klasyczną, jak i nowoczesną stylistykę pomieszczenia.



694



3224

GIN

● opal mat.

index	kolor	opis	↕	↔	🔊
694	●	plafon 2 pł.	70	300	2 x E27/60W/230V
3224	●	plafon 3 pł.	70	400	3 x E27/60W/230V

Drucziana forma obudowy wykonanej ze stali chromowanej, a w środku szklany klosz w kolorze opal mat. Ciekawy kształt oprawy, ażurowej w swej konstrukcji, zdecydowanie na czasie, z pewnością znajdzie wielu zwolenników. Estetyki dodaje szklany klosz. Design lampy pozwoli na zastosowanie jej w różnorodnych stylistycznie wnętrzach.



1346

● ● opal mat. + chrom

GIRONA

index	kolor	opis	↕	↔	🔊
1346	● ●	plafon 3 pł.	180	540	3 x E27/60W/230V

# GOMERA

lampy wiszące - 1, 3 pt. / stal chromowana  
**1316, 3628**

Nowoczesność, minimalizm, prostota – taka właśnie jest kolekcja Gomera. To zwisy jedno i trzypłomienne o słupkowych kształtach kloszy. Można zastosować żarówkę GU10 w wersji LED lub tradycyjną. Lampy wykonane z metalu i dostępne są w kolorze chromu. To oświetlenie uniwersalne, które wyglądać będzie dobrze w różnych rodzajach wnętrz. Wieszając zwisy Gomera bardzo łatwo można nadać świeżości już wcześniej urządzonym pomieszczeniom.



1316



3628



1316

 chrom

## GOMERA

index	kolor	opis	↕	↔	🔊
<b>3628</b>	●	lampa wisząca 1 pt.	1225 (linka 800)	60	1 x GU10: 5W(LED) lub max 50W/230V
<b>1316</b>	●	lampa wisząca 3 pt.	1170 (linka 800)	650	3 x GU10: 5W(LED) lub max 50W/230V





3700

## ● LAMPY STOŁOWE

## GUJANA

lampy stołowe 1 pł. / szkło, abażur  
3700, 3701, 3702

Geograficznie to kraj nad Oceanem Atlantyckim, w Ameryce Południowej, składający się z trzech regionów różniących się ukształtowaniem terenu, podobnie jak i nasza kolekcja lamp Gujana występująca w trzech różnych wersjach. Szklana podstawa lampy stołowej w kolorze przezroczystym bardzo elegancka i dostojna, abażur gładki biały lub kolorowy albo o strukturze koronkowej w wersji białej.



3702



3701



3700

- ○ biały+przezroczysty
- ○ kolorowy+przezroczysty

## GUJANA

index	kolor	opis	↕	↔	🔊
3700	● ○	lampa stołowa 1 pł.	550	400	1 x E27/60W/230V
3701	● ○	lampa stołowa 1 pł.	580	320	1 x E27/60W/230V
3702	● ○	lampa stołowa 1 pł.	580	320	1 x E27/60W/230V

lampy wiszące 1 pł. / szkło

3680, 3685, 3681, 3686, 3682, 3687, 3683, 3688, 3684, 3689

Haiti to kraj w samym sercu Karaibów, od ponad 400 lat znany jako Perła Karaibów, słynie z dziewiczych plaż, turkusowych wód i świetnych warunków do uprawiania sportów wodnych. Kolekcja lamp Haiti jest równie kusząca! Kolor czerwony głęboki i romantyczny, chrom nowoczesny i z blaskiem, idealny do stylu glamour, niebieski pastelowy subtelny i delikatny, czarny tajemniczy i dostojny. Niezwykle ciekawa forma szklanego klosza malowanego, również w wersji tzw. pająk, pozwalającej na dowolne rozmieszczenie opraw z źródłami światła.

3683

3686



- chrom
- czarny
- czerwony
- błękitny
- żółty

index	kolor	opis	↕	↔	🔊
3680	●	lampa wisząca 1 pł. (mniejsza)	1000 (linka 800)	220	1 x E27/60W/230V
3685	●	lampa wisząca 1 pł. (większa)	1250 (linka 800)	450	1 x E27/60W/230V
3681	●	lampa wisząca 1 pł. (mniejsza)	1000 (linka 800)	220	1 x E27/60W/230V
3686	●	lampa wisząca 1 pł. (większa)	1250 (linka 800)	450	1 x E27/60W/230V
3682	●	lampa wisząca 1 pł. (mniejsza)	1000 (linka 800)	220	1 x E27/60W/230V
3687	●	lampa wisząca 1 pł. (większa)	1250 (linka 800)	450	1 x E27/60W/230V
3683	●	lampa wisząca 1 pł. (mniejsza)	1000 (linka 800)	220	1 x E27/60W/230V
3688	●	lampa wisząca 1 pł. (większa)	1250 (linka 800)	450	1 x E27/60W/230V
3684	●	lampa wisząca 1 pł. (mniejsza)	1000 (linka 800)	220	1 x E27/60W/230V
3689	●	lampa wisząca 1 pł. (większa)	1250 (linka 800)	450	1 x E27/60W/230V

HAITI

HAITI

argon



1339

LAMPY WISZĄCE

HAITI

lampy wiszące - 3, 4 pł. / szkło  
1339, 1639, 1640



1339

1639

W przypadku lampy „pająk”  
max długość przewodu - 2 m,  
rozstawienie lampy dowolne.

- chrom
- czarny
- czerwony
- błękitny
- żółty

HAITI

index	kolor	opis	↕	↔	🔊
1339	●	lampa wisząca 3 pł.	1000 (przewód 800)	450	3 x E27/60W/230V
1639	●	lampa wisząca 4 pł. pająk	1600 (500)	1700 (500)	4 x E27/60W/230V
1640	dowolny	lampa wisząca 4 pł. pająk	1600 (500)	1700 (500)	4 x E27/60W/230V



3225

● LAMPY STOŁOWE

# HONEY

lampy stołowe 1 pł. / szkło, abażur  
**3225, 3226**

Stylowe lampy stołowe ze szklaną podstawą. Arażur do wyboru w kolorze czarnym lub białym. Doskonała ozdoba wnętrza. Ustawione na komodzie, biurku czy szafce nocnej będą współtworzyły charakter pomieszczenia. Staranne wykonanie z uwzględnieniem wszystkich detali.



3225

3226

- biała podstawa, biały abażur
- biała podstawa, czarny abażur

## HONEY

index	kolor abażura	opis	↕	↔	🔊
3225	●	lampa stołowa 1 pł.	770	250	1 x E27/60W/230V
3226	●	lampa stołowa 1 pł.	770	250	1 x E27/60W/230V

kinkiety - 1 pł., lampy wiszące - 1 pł. / szkło, stal lakierowana

**3538, 3539, 3540, 3535, 3536, 3537**

Klasyczne kształty z nutką nowoczesności sprawiają, że lampy z serii ITAKA mogą znaleźć się w wielu wnętrzach. Kinkiety mogą stać się świetnym elementem dekoracyjnym, jednocześnie zwisy fenomenalnie pasują do stołów jadalnych. ITAKA spełniać będzie swoje zadanie, rozświetlając naszą codzienność.

3536

3537



3535

3536

3537

3538

3539

3540

- biały
- srebrny
- czarny

index	kolor	opis	↕	↔	🔊
<b>3538</b>	●	kinkiet 1 pł.	340 (klosz 250)	300	1 x E27/60W/230V
<b>3539</b>	●	kinkiet 1 pł.	340 (klosz 250)	300	1 x E27/60W/230V
<b>3540</b>	●	kinkiet 1 pł.	340 (klosz 250)	300	1 x E27/60W/230V
<b>3535</b>	●	lampa wisząca 1 pł.	1350 (łańcuch 1000)	360	1 x E27/60W/230V
<b>3536</b>	●	lampa wisząca 1 pł.	1350 (łańcuch 1000)	360	1 x E27/60W/230V
<b>3537</b>	●	lampa wisząca 1 pł.	1350 (łańcuch 1000)	360	1 x E27/60W/230V

ITAKA



1326

LAMPY WISZĄCE

JAMAJKA

lampy wiszące - 1, 3 pł. / stal lakierowana  
**1326, 3650, 3651, 3652, 3653**

To nie "Alicja w krainie czarów", a nowa bajkowa rodzina lamp firmy Argon! Klosze lamp Jamajka stanowią kolorowe czajniczki. Możemy wybrać pojedyncze zwisy i rozwiesić je po pokoju, albo też wybrać zwis trzypłomienny, gdzie czajniczki rozwieszane są na różnych wysokościach. Do dyspozycji mamy kolor miętowy, żółty, biały oraz antracyt. Lampa Jamajka może stanowić fantastyczną dekorację pastelowej kuchni, w innych miejscach zapewne również znajdzie wielu fanów.



1326

3650

3651

3652

3653

- biały
- żółty
- miętowy
- antracyt

JAMAJKA

index	kolor	opis	↕	↔	🔊
1326	dowolny	lampa wisząca 3 pł.	1050 (przewód 900)	500	3 x GU10: 5W(LED) lub max 50W/230V
3650	●	lampa wisząca 1 pł.	1050 (przewód 900)	200	1 x GU10: 5W(LED) lub max 50W/230V
3651	●	lampa wisząca 1 pł.	1050 (przewód 900)	200	1 x GU10: 5W(LED) lub max 50W/230V
3652	●	lampa wisząca 1 pł.	1050 (przewód 900)	200	1 x GU10: 5W(LED) lub max 50W/230V
3653	●	lampa wisząca 1 pł.	1050 (przewód 900)	200	1 x GU10: 5W(LED) lub max 50W/230V

486



● LAMPY WISZĄCE

## KAMA

lampa wisząca 1 pt. / szkło  
**485, 486, 487, 488, 489, 3112**

Wariacja kolorów przewodów i ponadczasowe szkło przypominające kształtem klasyczną żarówkę. Klosze białe, przezroczyste czy opcja szkiełko w szkiełku, a wszystko dostępne z okablowaniem w sześciu kolorach. Kama ozdobi pokój dzienny, pracownię, przedpokój, doskonale zaprezentuje się nad bufetem kuchennym czy barkiem. Ciekawy design, prostota a zarazem nutka szaleństwa w postaci okablowania.



- biały
- czarny
- czerwony
- niebieski
- zielony
- przezroczysty

index	kolor przewodu	opis	↕	↔	🔊
<b>485</b>	●	lampa wisząca 1 pt.	1300 (przewód 800)	280	1 x E27/60W/230V
<b>486</b>	●	lampa wisząca 1 pt.	1300 (przewód 800)	280	1 x E27/60W/230V
<b>487</b>	●	lampa wisząca 1 pt.	1300 (przewód 800)	280	1 x E27/60W/230V
<b>488</b>	●	lampa wisząca 1 pt.	1300 (przewód 800)	280	1 x E27/60W/230V
<b>489</b>	○	lampa wisząca 1 pt.	1400 (przewód 900)	280	1 x E27/60W/230V
<b>3112</b>	●	lampa wisząca 1 pt.	1300 (przewód 800)	280	1 x E27/60W/230V

## KAMA

495



## ● LAMPY WISZĄCE

## KAMA

lampy wiszące 1 pt. / szkło  
495, 496, 497, 498, 499



- biały
- czarny
- czerwony
- zielony
- przezroczysty

## KAMA

index	kolor przewodu	opis	↕	↔	🔊
495	●	lampa wisząca 1 pt.	1300 (przewód 800)	280	1 x E27/60W/230V
496	○	lampa wisząca 1 pt.	1400 (przewód 900)	280	1 x E27/60W/230V
497	●	lampa wisząca 1 pt.	1300 (przewód 800)	280	1 x E27/60W/230V
498	●	lampa wisząca 1 pt.	1300 (przewód 800)	280	1 x E27/60W/230V
499	●	lampa wisząca 1 pt.	1300 (przewód 800)	280	1 x E27/60W/230V



490



## ● LAMPY WISZĄCE

## KAMA

lampy wiszące 1 pł. / szkło  
490, 491, 492, 493, 494, 3121



- biały
- czarny
- czerwony
- niebieski
- zielony
- przezroczysty

index	kolor przewodu	opis	↕	↔	🔊
<b>490</b>	●	lampa wisząca 1 pł.	1300 (przewód 800)	280	1 x E27/60W/230V
<b>491</b>	○	lampa wisząca 1 pł.	1400 (przewód 900)	280	1 x E27/60W/230V
<b>492</b>	●	lampa wisząca 1 pł.	1300 (przewód 800)	280	1 x E27/60W/230V
<b>493</b>	●	lampa wisząca 1 pł.	1300 (przewód 800)	280	1 x E27/60W/230V
<b>494</b>	●	lampa wisząca 1 pł.	1300 (przewód 800)	280	1 x E27/60W/230V
<b>3121</b>	●	lampa wisząca 1 pł.	1300 (przewód 800)	280	1 x E27/60W/230V

## KAMA



3621

● OŚWIETLENIE NOWOCZESNE

# KAMERUN

lampa wisząca 1 pł., lampa stołowa 1 p. / stal chromowana  
3620, 3621

Proste formy pozwalają, by wyobraźnia zaczęła działać! Tak jest z lampą Kamerun, której chromowany szkielec wydaje się niemal drucziany. Lampa ta może nam przypominać globus, zwłaszcza, że jest dostępna w postaci lampki biurkowej. Oprócz lampy stołowej kolekcja Kamerun to także zwis jednopłomienny. Obie lampy są chromowane, wykonane z metalu. To lekka konstrukcja, szczególnie polecana do wnętrz loftowych, pokoi młodzieżowych, a także lokali usługowych.



3621

3620

● chrom

## KAMERUN

index	kolor	opis	↕	↔	🔊
3620	●	lampa stołowa 1 pł.	360	300	1 x E27/60W/230V
3621	●	lampa wisząca 1 pł.	1250 (przewód 900)	300	1 x E27/60W/230V




lampy wiszące 1 pł. / stal lakierowana / chromowana, szkło  
**3056, 3057, 3058, 3059, 3060, 3061, 3062, 3063, 3064**

Staranne i innowacyjne wykończenia przyciągające uwagę nowoczesnego wnętrza. Seria Kampos to metalowe zwisy w różnych wielkościach i kolorach, z ciekawie wykonanym spodem z mlecznego szkła. Chromowe, białe, czarne. Doskonale udekorują salon, będą idealnie prezentować się nad barkiem solo, jak i w duecie, stołem, jako oświetlenie salonu czy zainstalowane jeden za drugim w wysokim korytarzu. Do wnętrz industrialnych i nie tylko, wielbiciele klasyki także będą nim zachwyceni.

3058



KAMPOS

-  biały
-  czarny
-  chrom

index	kolor	opis	↑↓	↔	🔊
<b>3056</b>	●	lampa wisząca 1 pł. (duża)	1250 (łańcuch 1000)	385	1 x E27/60W/230V
<b>3057</b>	●	lampa wisząca 1 pł. (duża)	1250 (łańcuch 1000)	385	1 x E27/60W/230V
<b>3058</b>	●	lampa wisząca 1 pł. (duża)	1250 (łańcuch 1000)	385	1 x E27/60W/230V
<b>3059</b>	●	lampa wisząca 1 pł. (średnia)	1250 (łańcuch 1000)	260	1 x E27/60W/230V
<b>3060</b>	●	lampa wisząca 1 pł. (średnia)	1250 (łańcuch 1000)	260	1 x E27/60W/230V
<b>3061</b>	●	lampa wisząca 1 pł. (średnia)	1250 (łańcuch 1000)	260	1 x E27/60W/230V
<b>3062</b>	●	lampa wisząca 1 pł. (mała)	1200 (łańcuch 1000)	115	1 x G9/48W/230V
<b>3063</b>	●	lampa wisząca 1 pł. (mała)	1200 (łańcuch 1000)	115	1 x G9/48W/230V
<b>3064</b>	●	lampa wisząca 1 pł. (mała)	1200 (łańcuch 1000)	115	1 x G9/48W/230V

## KOLORADO

lampy wiszące 3 pł. / stal lakierowana, stal chromowana

1195, 1196, 1197, 1198, 1203

Unikalny design i precyzja wykonania. Metalowe lampy wiszące występujące solo, jak i potrójnie. Do wyboru różne wersje kolorystyczne oraz rozmiary. Pojedyncze zwisy do przedpokoju, salonu czy nad stół. Potrójne jako belka nad bufet czy do holu. Kolorado to oprawy, które dobrze czują się w towarzystwie nowoczesnych, modernistycznych wnętrz.

1196



- stalowy
- czarny
- grafit
- biały
- chrom

index	kolor	opis	↕	↔	🔊
1195	●	lampa wisząca 3 pł.	950 (linka 800)	750	3 x E27/60W/230V
1196	●	lampa wisząca 3 pł.	950 (linka 800)	750	3 x E27/60W/230V
1197	●	lampa wisząca 3 pł.	950 (linka 800)	750	3 x E27/60W/230V
1198	●	lampa wisząca 3 pł.	950 (linka 800)	750	3 x E27/60W/230V
1203	●	lampa wisząca 3 pł.	950 (linka 800)	750	3 x E27/60W/230V

KOLORADO

## KOLORADO

lampy wiszące 1 pł. / stal lakierowana, stal chromowana

3151, 3152, 3153, 3154, 3155

3155



3153



3151



3152



3153



3154



3155

-  stalowy
-  czarny
-  grafit
-  biały
-  chrom

## KOLORADO

index	kolor	opis	↕	↔	🔊
3151	●	lampa wisząca 1 pł. (większa)	990 (linka 800)	200	1 x E27/60W/230V
3152	●	lampa wisząca 1 pł. (większa)	990 (linka 800)	200	1 x E27/60W/230V
3153	●	lampa wisząca 1 pł. (większa)	990 (linka 800)	200	1 x E27/60W/230V
3154	●	lampa wisząca 1 pł. (większa)	990 (linka 800)	200	1 x E27/60W/230V
3155	●	lampa wisząca 1 pł. (większa)	990 (linka 800)	200	1 x E27/60W/230V

3156



lampy wiszące 1 pt. / stal lakierowana, stal chromowana

3156, 3157, 3159, 3160, 3228



3156



3157



3159



3160



3228

- stalowy
- czarny
- grafit
- biały
- chrom

## KOLORADO

index	kolor	opis	↕	↔	🔊
3156	●	lampa wisząca 1 pt. (mniejsza)	950 (linka 800)	140	1 x E27/60W/230V
3157	●	lampa wisząca 1 pt. (mniejsza)	950 (linka 800)	140	1 x E27/60W/230V
3159	●	lampa wisząca 1 pt. (mniejsza)	950 (linka 800)	140	1 x E27/60W/230V
3160	●	lampa wisząca 1 pt. (mniejsza)	950 (linka 800)	140	1 x E27/60W/230V
3228	●	lampa wisząca 1 pt. (mniejsza)	950 (linka 800)	140	1 x E27/60W/230V

kinkiety - 1, 2 pt. / stal lakierowana  
**672, 673, 674, 675, 3174, 3175, 3176, 3177**

Dyskretne, ale wyraziste uzupełnienie aranżacji z praktycznym rozwiązaniem. Lampy ścienne metalowe z pojedynczym lub podwójnym źródłem światła. Miedziane, białe, czarne oraz w kolorze antracytu. Możliwość regulacji reflektorków, a dzięki temu kierunku padania światła.



3176



672



673



674



675



3174



3175



3176



3177

- biały
- czarny
- miedź
- antracyt

index	kolor	opis	↕	↔	🔊
<b>672</b>	●	kinkiet 2 pt.	160	350	2 x E27/60W/230V
<b>673</b>	●	kinkiet 2 pt.	160	350	2 x E27/60W/230V
<b>674</b>	●	kinkiet 2 pt.	160	350	2 x E27/60W/230V
<b>675</b>	●	kinkiet 2 pt.	160	350	2 x E27/60W/230V
<b>3174</b>	●	kinkiet 1 pt.	160	120	1 x E27/60W/230V
<b>3175</b>	●	kinkiet 1 pt.	160	120	1 x E27/60W/230V
<b>3176</b>	●	kinkiet 1 pt.	160	120	1 x E27/60W/230V
<b>3177</b>	●	kinkiet 1 pt.	160	120	1 x E27/60W/230V

2056



## ● LAMPY WISZĄCE

## KORFU

lampy wiszące - 1, 5 pt. / drewno, stal lakierowana, abażur  
2056, 3513, 3515

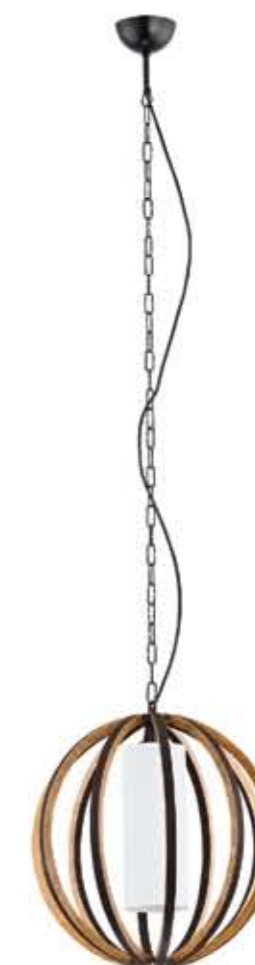
Klimat orientu, to zarówno klasyka i nowoczesność. Tak jest też w przypadku lampy Korfu, czyli zwisu z jednym lub pięcioma źródłami światła. Lampa ta dostępna jest w trzech rozmiarach i trzech wariantach. Wykończenie samego klosza to drewno w kolorze orzecha lub bieli. Dzięki różnorodnym wariantom lampy, każdy znajdzie coś dla siebie.



2056



3513



3515


- orzech
- ● orzech + biały

## KORFU

index	kolor	opis	↕	↔	🔊
2056	●	lampa wisząca 5 pt.	1600 (łańcuch 1000)	500	5 x E27/60W/230V
3513	●	lampa wisząca 1 pt.	1350 (łańcuch 1000)	300	1 x E27/60W/230V
3515	● ●	lampa wisząca 1 pt.	1470 (łańcuch 1000)	400	1 x E27/60W/230V



3514



## ● LAMPY WISZĄCE

## KORFU

lampy wiszące - 1, 5 pt. / drewno, stal lakierowana, abażur  
2055, 3512, 3514



2055



3512



3514

- biały
- biały + brązowy

## KORFU

index	kolor	opis	↕	↔	🔊
2055	●	lampa wisząca 5 pt.	1600 (łańcuch 1000)	500	5 x E27/60W/230V
3512	●	lampa wisząca 1 pt.	1350 (łańcuch 1000)	300	1 x E27/60W/230V
3514	● ●	lampa wisząca 1 pt.	1470 (łańcuch 1000)	400	1 x E27/60W/230V

lampy wiszące 1 pt. / stal lakierowana  
3523, 3524, 3525, 3526, 3527, 3660

Proste i funkcjonalne oświetlenie nie musi być nudne i typowe. Szeroka gama lamp z serii Kos to przykład praktycznych opraw, w ciekawym wykonaniu. Jednocześnie to ultrauniwersalne konstrukcje, które znajdują zastosowanie w różnych typach pomieszczeń i we wnętrzach o rozmaitych stylach. Kuchnia, pokój dzienny, a może pokój dziecka? Dla lamp z serii Kos nie ma rzeczy niemożliwych! Świadczy o tym chociażby bogata paleta wariantów kolorystycznych – znajdziemy modny miętowy, ożywiający pomarańczowy, srebrny, antracyt oraz klasyczną biel i czerni. Do tego lampy KOS dostępne są w postaci kinkietów, zwisów i plafonów jedno, dwu i trzyplamiennych. Szczególne wrażenie robi zwis trzyplamienny, w którym źródła światła zamieszczono na różnych wysokościach.

3660

3524



- srebrny
- biały
- antracyt
- czarny
- pomarańczowy
- miętowy

index	kolor	opis	↕	↔	🔊
3523	●	lampa wisząca 1 pt.	450	100	1 x GU10: 5W(LED) lub max 50W/230V
3524	●	lampa wisząca 1 pt.	450	100	1 x GU10: 5W(LED) lub max 50W/230V
3525	●	lampa wisząca 1 pt.	450	100	1 x GU10: 5W(LED) lub max 50W/230V
3526	●	lampa wisząca 1 pt.	450	100	1 x GU10: 5W(LED) lub max 50W/230V
3527	●	lampa wisząca 1 pt.	450	100	1 x GU10: 5W(LED) lub max 50W/230V
3660	●	lampa wisząca 1 pt.	450	100	1 x GU10: 5W(LED) lub max 50W/230V

plafony 2 pt., kinkiety 1 pt. / stal lakierowana  
748, 749, 750, 751, 752, 773, 3518, 3519, 3520, 3521, 3522, 3600















3522

3520

Plafony 2 pt. mogą zostać  
zastosowane jako kinkiety,  
a kinkiety 1 pt. jako plafony.

-  srebrny
-  biały
-  antracyt
-  czarny
-  pomarańczowy
-  miętowy

index	kolor	opis	↑↓	↔	🔊
748		plafon 2 pt.	150	260	2 x GU10: 5W(LED) lub max 50W/230V
749		plafon 2 pt.	150	260	2 x GU10: 5W(LED) lub max 50W/230V
750		plafon 2 pt.	150	260	2 x GU10: 5W(LED) lub max 50W/230V
751		plafon 2 pt.	150	260	2 x GU10: 5W(LED) lub max 50W/230V
752		plafon 2 pt.	150	260	2 x GU10: 5W(LED) lub max 50W/230V
773		plafon 2 pt.	150	260	2 x GU10: 5W(LED) lub max 50W/230V
3518		kinkiet 1 pt.	140	100	1 x GU10: 5W(LED) lub max 50W/230V
3519		kinkiet 1 pt.	140	100	1 x GU10: 5W(LED) lub max 50W/230V
3520		kinkiet 1 pt.	140	100	1 x GU10: 5W(LED) lub max 50W/230V
3521		kinkiet 1 pt.	140	100	1 x GU10: 5W(LED) lub max 50W/230V
3522		kinkiet 1 pt.	140	100	1 x GU10: 5W(LED) lub max 50W/230V
3600		kinkiet 1 pt.	140	100	1 x GU10: 5W(LED) lub max 50W/230V

KOS

plafony 3 pt. / stal lakierowana  
1260, 1261, 1262, 1263, 1264, 1308



1263



1260



1262



1261









1263



1308

Plafony mogą zostać  
zastosowane jako kinkiety.

-  srebrny
-  biały
-  antracyt
-  czarny
-  pomarańczowy
-  miętowy

index	kolor	opis	↕	↔	🔊
1260		plafon 3 pt.	150	480	3 x GU10: 5W(LED) lub max 50W/230V
1261		plafon 3 pt.	150	480	3 x GU10: 5W(LED) lub max 50W/230V
1262		plafon 3 pt.	150	480	3 x GU10: 5W(LED) lub max 50W/230V
1263		plafon 3 pt.	150	480	3 x GU10: 5W(LED) lub max 50W/230V
1264		plafon 3 pt.	150	480	3 x GU10: 5W(LED) lub max 50W/230V
1308		plafon 3 pt.	150	480	3 x GU10: 5W(LED) lub max 50W/230V



1271

● OŚWIETLENIE NOWOCZESNE

lampy wiszące 3 pł. (okrągła podsufitka) / stal lakierowana  
1270, 1271, 1272, 1273, 1274, 1330



- srebrny
- biały
- antracyt
- czarny
- pomarańczowy
- miętowy

1274

index	kolor	opis	↕	↔	🔊
1270	●	l. wisząca 3 pł., okrągła podsufitka	600	250	3 x GU10: 5W(LED) lub max 50W/230V
1271	●	l. wisząca 3 pł., okrągła podsufitka	600	250	3 x GU10: 5W(LED) lub max 50W/230V
1272	●	l. wisząca 3 pł., okrągła podsufitka	600	250	3 x GU10: 5W(LED) lub max 50W/230V
1273	●	l. wisząca 3 pł., okrągła podsufitka	600	250	3 x GU10: 5W(LED) lub max 50W/230V
1274	●	l. wisząca 3 pł., okrągła podsufitka	600	250	3 x GU10: 5W(LED) lub max 50W/230V
1330	●	l. wisząca 3 pł., okrągła podsufitka	600	250	3 x GU10: 5W(LED) lub max 50W/230V

KRETA

argon



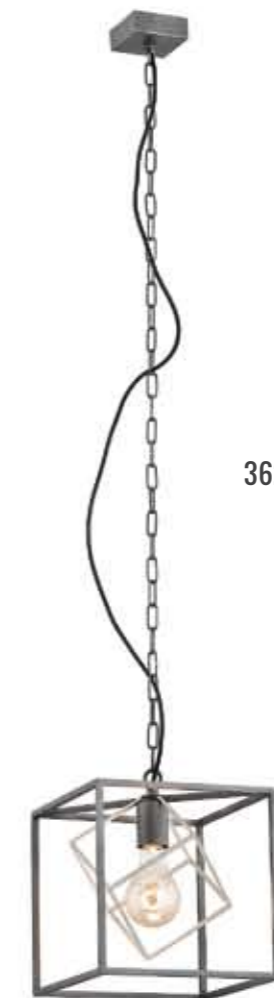
3627

● OŚWIETLENIE NOWOCZESNE

# KRETA

lampa wisząca 1 pł. / stal lakierowana  
**3627**

Styl glamour? A może industrialne wnętrze? Zwis Kreta pasuje do wielu aranżacji, to niebanalna oprawa, której klosz tworzą dwa metalowe sześciiany w dwóch kolorach. Także zawiesie lampy Kreta rzuca się w oczy, bowiem oprócz przewodu elektrycznego lampa wisi na łańcuchu, a dopełnieniem jest kubikowa podsufitka. Lampa Kreta odpowiada najnowszym trendom we wzornictwie i aranżacji wnętrz.



3627

● ● antracyt + szampańskie złoto

# KRETA

index	kolor	opis	↕	↔	🔊
3627	● ●	lampa wisząca 1 pł.	1270 (łańcuch 1000)	250	1 x E27/60W/230V

169  
ARGON



Mimo, że noc spędzamy raczej w ciemności, to oświetlenie sypialni jest niezwykle ważne. To zwykle przy tym świetle będziemy kłaść się spać. Wybierając lampy do sypialni warto więc zwrócić uwagę nie tylko na ich aspekty dekoracyjne, ale też praktyczne. Naszą podstawową sugestią odnośnie oświetlenia sypialni jest wybór zwisu lub plafonu jako światła górnego oraz dodatkowych lampek nocnych, które będą stały po bokach łóżka. To dość standardowe rozwiązanie, które jest bardzo praktyczne. Lampa wisząca pełni funkcję dekoracyjną, a jednocześnie rozświetli całą sypialnię, gdy wchodzimy do niej wieczorami. Nocne lampki, są niezwykle przydatne, zwłaszcza gdy lubimy zakończyć dzień lekturą książki, czy przeglądem prasy.

Zamiast stojących lamp biurkowych po bokach łóżka można też pomyśleć o jednopłomiennych zwisach ze strumieniem światła skierowanym do dołu. O takiej konfiguracji trzeba jednak pomyśleć już na etapie budowy czy remontu domu, tak aby przy łóżku zamontować włączniki. Przy łóżku mogą z powodzeniem znajdować się również duże lampy stojące, na przykład z naszego asortymentu - Aster, Foto New, czy Fudzi, jak i kinkiety.

Innym rozwiązaniem oświetlenia łóżka są taśmy LED. W przypadku górnego oświetlenia sypialni też można stosować szereg różnych rodzajów opraw mogą być to zwisy, żyrandole, plafony. Przy wyborze opraw i żarówek oświetleniowych do sypialni warto myśleć o tym, by źródło światła miało ciepłe barwy, co ułatwi zasypianie. W naszych oczach znajdują się receptory, które silnie reagują na niebieskie światło, którego odbiór hamuje wydzielanie melatoniny. Obecnie otaczani jesteśmy ekranami komputerów, telefonów, czy właśnie jasnym światłem lamp LED, które sprawiają, że jesteśmy mniej senni. Wybierając cieplejsze światło do sypialni będzie nam lepiej zasnąć. Także rano przez kilka miesięcy w roku wstając przed 7 jesteśmy zmuszeni włączyć rano światło, a cieplejsza barwa będzie dla nas wtedy znacznie przyjemniejsza.



1242

## ● LAMPY WISZĄCE

## LAPATIO

lampy wiszące - 1, 3 pł. / abażury o strukturze pikowanej  
**1242, 3452, 3453, 3454**

Abażur z dużymi pikowaniami występujący solo, do wyboru w jednej z trzech wersji kolorystycznych albo potrójnie (w przypadku lampy 3 pł.). Czarny, brązowy, biały. Delikatny przewód zakończony metalową, chromowaną podsufitką. Lapatio ma klasyczny kształt abażura wykonanego z ciekawego, pikowanego materiału. Seria doskonale zaprezentuje się w nowoczesnym pokoju dziennym, biurze oraz wnętrzach lokali użytkowych.



1242



3452



3453



3454

- brązowy
- czarny
- biały

## LAPATIO

index	kolor abażura	opis	↕	↔	🔊
1242	● ● ●	lampa wisząca 3 pł.	1270 (przewód 900)	750	3 x E27/60W/230V
3452	●	lampa wisząca 1 pł.	1170 (przewód 800)	400	1 x E27/60W/230V
3453	●	lampa wisząca 1 pł.	1170 (przewód 800)	400	1 x E27/60W/230V
3454	●	lampa wisząca 1 pł.	1170 (przewód 800)	400	1 x E27/60W/230V



461



## ● LAMPY WISZĄCE

## LAUDA

lampy wiszące - 1, 3 pt. / szkło

461, 1171

Klasyka wciąż obecna! Piękne, duże, mleczne klosze o ciekawej formie, występujące jako zwis potrójny lub pojedynczy. Idealne nad bufet czy stół, pojedynczo mogą wisieć solo lub w ciągu. Nie tracą aktualności, o różnorodnym zastosowaniu.



461

1171

● opal mat.

## LAUDA

index	kolor	opis	↕	↔	🔊
461	●	lampa wisząca 1 pt.	1250 (przewód 900)	150	1 x E27/60W/230V
1171	●	lampa wisząca 3 pt.	1250 (przewód 900)	650	3 x E27/60W/230V

3414

3418



## ● LAMPY WISZĄCE

## LINDOS

lampy wiszące - 1 pł. / szkło

**3412, 3413, 3414, 3415, 3416, 3417, 3418, 3419**

Nowoczesna seria lamp, w których klosze robią wrażenie. Dostępne kilka opcji kolorystycznych, a każda w dwóch rozmiarach klosza. W wersji szary mat lub czarny to hit hitów. Prosta forma oraz szklany, duży klosz dopełni każde wnętrze. Jako ozdoba nowoczesnego salonu, w biurze, nad stołem czy barkiem. Lindos doskonale poradzi sobie zainstalowany pojedynczo, ale nie jest zatwardziałym singlem, w duecie, a nawet w trójkącie też jest mu do twarzy.

3412  
34163413  
34173414  
34183415  
3419

## LINDOS

index	kolor	opis	↕	↔	🔊
<b>3412</b>	●	lampa wisząca 1 pł. (mała)	1200 (przewód 900)	250	1 x E27/60W/230V
<b>3413</b>	○	lampa wisząca 1 pł. (mała)	1200 (przewód 900)	250	1 x E27/60W/230V
<b>3414</b>	●	lampa wisząca 1 pł. (mała)	1200 (przewód 900)	250	1 x E27/60W/230V
<b>3415</b>	● ●	lampa wisząca 1 pł. (mała)	1200 (przewód 900)	250	1 x E27/60W/230V
<b>3416</b>	●	lampa wisząca 1 pł. (duża)	1200 (przewód 900)	300	1 x E27/60W/230V
<b>3417</b>	○	lampa wisząca 1 pł. (duża)	1200 (przewód 900)	300	1 x E27/60W/230V
<b>3418</b>	●	lampa wisząca 1 pł. (duża)	1200 (przewód 900)	300	1 x E27/60W/230V
<b>3419</b>	● ●	lampa wisząca 1 pł. (duża)	1200 (przewód 900)	300	1 x E27/60W/230V

## LIRANO

lampy wiszące 1 pt. / szkło

**304, 305, 328**

Piękne i delikatne klosze? W ciekawym ujęciu? Estetyka i prostota wykonania? Tak, to możliwe! Przedstawiamy lampy Lirano. Nadadzą uroku zarówno kuchni, gdzie mogą być zainstalowane, np. nad blatem, barkiem czy stołem jako seria zwisów.

305






304

305

328

-  bezbarwny
-  biały
-  grafit

## LIRANO

index	kolor	opis	↕	↔	🔊
<b>304</b>		lampa wisząca 1 pt.	1200 (przewód 900)	220	1 x E27/60W/230V
<b>305</b>		lampa wisząca 1 pt.	1200 (przewód 900)	220	1 x E27/60W/230V
<b>328</b>		lampa wisząca 1 pt.	1200 (przewód 900)	220	1 x E27/60W/230V



3041

Kolor abażura i kształt do wyboru tj.:  
kształt walec

- do wyboru kolor:

- czarny,
- biały
- czerwony
- biały z chromowanym paskiem
- szary - struktura zawsze gładka.

lub kształt stożek

- do wyboru kolor:

- krem - struktura siatkowata
- szary - struktura przeplatana złotą nitką,
- brązowy - gładka struktura

## LAMPY STOŁOWE

# LOARA

lampy stołowe 1 pł. / szkło, abażur  
3036, 3037, 3039, 3040, 3041, 3043

Pięknie kształtem i intensywnością koloru szklane podstawy lamp stołowych, które dopełniają abażury w formie ściętego stożka lub w formie walca. Różnorodność kolorystyczna obu elementów pozwala skomponować wymarzoną lampę. Światło lampy jest skierowane w dół lub w górę, w zależności od wyboru kształtu abażura, a metalowe dodatki lampy pięknie błyszczą. Nowoczesny design konstrukcji Loary daje wiele możliwości zastosowania. Na komodzie, biurku, szafce nocnej czy modernistycznej konsoli w przedpokoju.



- biały
- czarny
- szary
- przezroczysty
- ametyst
- dymny

# LOARA

index	kolor podstawy	opis	↕	↔	🔊
3036	●	lampa stołowa 1 pł.	420	250	1 x E27/60W/230V
3037	●	lampa stołowa 1 pł.	420	250	1 x E27/60W/230V
3039	●	lampa stołowa 1 pł.	420	250	1 x E27/60W/230V
3040	○	lampa stołowa 1 pł.	420	250	1 x E27/60W/230V
3041	●	lampa stołowa 1 pł.	420	250	1 x E27/60W/230V
3043	●	lampa stołowa 1 pł.	420	250	1 x E27/60W/230V



355, 365

● LAMPY STOŁOWE

## LORENA

lampy stołowe 1 pł. / szkło, stal chromowana, abażur

**355, 365, 356, 366, 357, 367**

Szklane trzony lampy połączone chromowanym metalem z abażurem. Metalowa, chromowana podstawa lampki w kształcie kwadratu. Bezbarwny, biały lub czarny wariant kolorystyczny trzonu oprawy wraz z białym abażurem zakończonym chromowanym paskiem na dole. Doskonała dekoracja eleganckiego wnętrza, zarówno urządzonego nowocześnie, jak i klasycznie.

355  
365356  
366357  
367

- ● czarna podstawa, biały abażur
- ● przezroczysta podstawa, biały abażur
- ● biała podstawa, biały abażur

## LORENA

index	kolor	opis	↕	↔	🔊
355	● ●	lampa stołowa 1 pł.	600	400	1 x E27/60W/230V
365	● ●	lampa stołowa 1 pł.	500	300	1 x E27/60W/230V
356	○ ●	lampa stołowa 1 pł.	600	400	1 x E27/60W/230V
366	○ ●	lampa stołowa 1 pł.	500	300	1 x E27/60W/230V
357	● ●	lampa stołowa 1 pł.	600	400	1 x E27/60W/230V
367	● ●	lampa stołowa 1 pł.	500	300	1 x E27/60W/230V

lampy wiszące 1 pt. / stal lakierowana, stal chromowana, szkło

**3323, 3324, 3325**

Piękny metalowy klosz, dopracowany w najdrobniejszych szczegółach. Od spodu szklana, mleczna szyba, wykończenie elementami chromowanymi. Idealna jakość, najlepszy wygląd. Zaprosz Lungo do swojego wnętrza! Nie rozczaruje, zaspokoi wymagania i będzie idealnym towarzyszem. Łańcuchowa linka dodaje charakteru. Sprawdzi się w industrialnych wnętrzach, ale doda też smaku nowoczesnym i klasycznym pomieszczeniom.

3325

3324



- biały
- czarny
- chrom

LUNGO

index	kolor	opis	↕	↔	🔊
3323	●	lampa wisząca 1 pt.	1400 (łańcuch 1000)	270	1 x E27/60W/230V
3324	●	lampa wisząca 1 pt.	1400 (łańcuch 1000)	270	1 x E27/60W/230V
3325	●	lampa wisząca 1 pt.	1400 (łańcuch 1000)	270	1 x E27/60W/230V

## MADERA

lampy wiszące - 1, 3 pł., żyrandol 3 pł. / szkło, stal chromowana

**3583, 1289, 1291, 3584, 1290, 1292**

Madera to destynacja, o której marzy wielu. W ramach realizacji tych marzeń można nabyć ciekawe lampy o nazwie nawiązującej do portugalskiej wyspy. Seria opraw oświetleniowych Madera to współczesne zwisy i żyrandole mające w sobie sporą dawkę klasyki. Szklane klosze dostępne są w kolorach białym i dymnym, a pozostałe metalowe elementy występują w kolorze chromu. Lampy Madera staną się prawdziwą ozdobą salonu.



1289



3583

1292

1289


● dymny  
● opal

## MADERA

index	kolor	opis	↕	↔	🔊
<b>3583</b>	●	lampa wisząca 1 pł.	1180 (przewód 900)	265	1 x E27/60W/230V
<b>1289</b>	●	lampa wisząca 3 pł.	1180 (przewód 900)	500	3 x E27/60W/230V
<b>1291</b>	●	żyrandol 3 pł.	700	620	3 x E27/60W/230V
<b>3584</b>	●	lampa wisząca 1 pł.	1180 (przewód 900)	265	1 x E27/60W/230V
<b>1290</b>	●	lampa wisząca 3 pł.	1180 (przewód 900)	500	3 x E27/60W/230V
<b>1292</b>	●	żyrandol 3 pł.	700	620	3 x E27/60W/230V

3530

3531



## ● LAMPY WISZĄCE

## MALMO

lampy wiszące - 1, 2 pł. / stal lakierowana, stal chromowana  
**753, 754, 755, 756, 757, 3528, 3529, 3530, 3531, 3532**

Kraje skandynawskie słyną ze swobody i oryginalnego designu. Seria lamp Malmo to nowoczesne, a zarazem proste konstrukcje z fenomenalnymi detalami. Malmo dostępne są w trzech rozmiarach i w aż pięciu wariantach kolorystycznych. Szczególne wrażenie robi lampa w kolorze pomarańczowym/rudym, jednak także pozostałe kolory, choć mają bardziej stonowane barwy kloszy, równie dobrze się prezentują.




- srebrny
- biały
- chrom
- czarny
- pomarańczowy

index	kolor	opis	↕	↔	🔊
<b>753</b>	●	lampa wisząca 2 pł.	1020 (linka 800)	510	2 x E27/60W/230V
<b>754</b>	●	lampa wisząca 2 pł.	1020 (linka 800)	510	2 x E27/60W/230V
<b>755</b>	●	lampa wisząca 2 pł.	1020 (linka 800)	510	2 x E27/60W/230V
<b>756</b>	●	lampa wisząca 2 pł.	1020 (linka 800)	510	2 x E27/60W/230V
<b>757</b>	●	lampa wisząca 2 pł.	1020 (linka 800)	510	2 x E27/60W/230V
<b>3528</b>	●	lampa wisząca 1 pł.	1020 (linka 800)	220	1 x E27/60W/230V
<b>3529</b>	●	lampa wisząca 1 pł.	1020 (linka 800)	220	1 x E27/60W/230V
<b>3530</b>	●	lampa wisząca 1 pł.	1020 (linka 800)	220	1 x E27/60W/230V
<b>3531</b>	●	lampa wisząca 1 pł.	1020 (linka 800)	220	1 x E27/60W/230V
<b>3532</b>	●	lampa wisząca 1 pł.	1020 (linka 800)	220	1 x E27/60W/230V

## MALMO





1279

## ● LAMPY WISZĄCE

## MALMO

lampy wiszące 3 pł. / stal lakierowana, stal chromowana

1275, 1276, 1277, 1278, 1279



1275

1278

1276

1279

1277

- srebrny
- biały
- chrom
- czarny
- pomarańczowy

index	kolor	opis	↕	↔	🔊
1275	●	lampa wisząca 3 pł.	1020 (linka 800)	680	3 x E27/60W/230V
1276	●	lampa wisząca 3 pł.	1020 (linka 800)	680	3 x E27/60W/230V
1277	●	lampa wisząca 3 pł.	1020 (linka 800)	680	3 x E27/60W/230V
1278	●	lampa wisząca 3 pł.	1020 (linka 800)	680	3 x E27/60W/230V
1279	●	lampa wisząca 3 pł.	1020 (linka 800)	680	3 x E27/60W/230V

## MALMO

plafony - 3, 5 pł. / stal lakierowana, stal chromowana, szkło, kryształki

**1191, 2044, 1192, 2045, 1313, 2061**

Gustowne lampy, klasyka, piękne wykończenia, delikatny blask kryształków. To Marica! Do każdego wnętrza. Chromowane ramionka lamp wyglądają niezwykle dostojnie. Dostępna też wersja z ramionkami malowanymi na kolor biały i szampańskie złoto. Subtelne kryształki dodają wdzięku. Białe, młeczne klosze o ciekawej formie. Marica idealnie uzupełni eleganckie wnętrza.

1313

2044



1191



2045












1192



1313



-  chrom
-  biały
-  szampańskie złoto

index	kolor	opis	↕	↔	🔊
1191		plafon 3 pł.	330	460	3 x E14/40W/230V
2044		plafon 5 pł.	330	520	5 x E14/40W/230V
1192		plafon 3 pł.	330	460	3 x E14/40W/230V
2045		plafon 5 pł.	330	520	5 x E14/40W/230V
1313		plafon 3 pł.	330	460	3 x E14/40W/230V
2061		plafon 5 pł.	330	520	5 x E14/40W/230V

## MILO

plafony - 2, 3 pł. / szkło

626, 1147

Ciekawy, ale zarazem klasyczny plafon dostępny w dwóch wymiarach. Biały kolor klosza sprawia, że Milo to niezwykle uniwersalna lampa, która doskonale uzupełni wnętrze. Delikatna forma oświetlenia, która odnajdzie się w większości pomieszczeń.

1147



626





1147



626


 opal

## MILO

index	kolor	opis	↕	↔	🔊
626		plafon 2 pł.	110	350	2 x E27/60W/230V
1147		plafon 3 pł.	110	400	3 x E27/60W/230V

1213



704

● OŚWIETLENIE NOWOCZESNE

# MOHITO

plafony 2 pł., lampy wiszące 3 pł. / stal lakierowana, szkło  
703, 704, 1213, 1214

Designerskie i estetyczne połączenie metalu ze szkłem. Nowoczesna oprawa oświetleniowa. Must have sezonu! Zwis albo plafon. Obudowa metalowa, czarna na zewnątrz, wewnątrz srebrna albo opcja z obudową białą na zewnątrz, a kolorem delikatnego złota wewnątrz. W środku piękne szkło opalowe. Mohito doskonale rozprasza światło, ozdobi salon, doświetli sypialnię, przedpokój. Zwisy z serii Mohito pięknie zaprezentują się w korytarzu albo nad stołem, zarówno solo, jak i w większej grupie.



1213

1214

703

704

- ● biały na zewnątrz, złoty wewnątrz
- ● czarny na zewnątrz, srebrny wewnątrz

## MOHITO

index	kolor	opis	↕	↔	🔊
703	● ●	plafon 2 pł.	130	350	2 x E27/60W/230V
704	● ●	plafon 2 pł.	130	350	2 x E27/60W/230V
1213	● ●	lampa wisząca 3 pł.	950 (linka 800)	450	3 x E27/60W/230V
1214	● ●	lampa wisząca 3 pł.	950 (linka 800)	450	3 x E27/60W/230V



3169

3166

## ● LAMPY WISZĄCE

## MONDEGO

lampy wiszące 1 pł. / stal lakierowana, szkło  
**3161, 3162, 3165, 3166, 3167, 3169, 3170**

Powitajcie Mondego! W Portugalii ta nazwa oznacza najdłuższą z rzek płynących na terytorium tego państwa. U nas to niepowtarzalny kształt, gięty metal oprawy przyciągającej uwagę. Z kloszem albo bez. Jeśli bez to koniecznie w towarzystwie żarówek dekoracyjnych – vintage w typie Edison. Łańcuch, dbałość o każdy element zdobiący oprawę, ciekawa forma wykonana z metalu. Pozwólcie Mondego zagościć u siebie!



3162

3161

3165

3167

- ● czarny + biały klosz
- ● antracyt + biały klosz
- ● biały (bez klosza)
- ● czarny (bez klosza)

## MONDEGO

index	kolor	opis	↕	↔	🔊
3161	● ●	lampa wisząca 1 pł.	1300 (łańcuch 1000)	400	1 x E27/60W/230V
3162	● ●	lampa wisząca 1 pł.	1300 (łańcuch 1000)	400	1 x E27/60W/230V
3165	● ●	lampa wisząca 1 pł.	1300 (łańcuch 1000)	400	1 x E27/60W/230V
3166	● ●	lampa wisząca 1 pł.	1200 (przewód 900)	400	1 x E27/60W/230V
3167	● ●	lampa wisząca 1 pł.	1200 (przewód 900)	400	1 x E27/60W/230V
3169	● ●	lampa wisząca 1 pł.	1250 (linka 800)	450	1 x E27/60W/230V
3170	● ●	lampa wisząca 1 pł.	1250 (linka 800)	450	1 x E27/60W/230V

lampy wiszące 1 pł. / szkło  
**3402, 3403, 3404**

Nowoczesny design, szklany klosz, wybór koloru, chromowane dodatki. Białe bardzo uniwersalne. Czarne z miedzianym lub złotym wnętrzem zrobią niesamowity efekt we wnętrzu. Wieszane pojedynczo lub w ciągu stworzą równie ciekawą formę oświetlenia.

3402



3404



3402

3403

3404

- ● czarno-miedziany
- ● czarno-złoty
- opal

index	kolor	opis	↕	↔	🔊
3402	● ●	lampa wisząca 1 pł.	1200 (przewód 900)	300	1 x E27/60W/230V
3403	● ●	lampa wisząca 1 pł.	1200 (przewód 900)	300	1 x E27/60W/230V
3404	●	lampa wisząca 1 pł.	1200 (przewód 900)	300	1 x E27/60W/230V



W przypadku oświetlenia zewnętrznego warto wziąć pod uwagę programatory czasowe. Światło w ogrodzie, czy w okolicach wejścia do domu prezentuje się świetnie, ale przecież nie musi być zapalone przez całą noc. Przy wejścia do domu możemy też skorzystać z oświetlenia z czujnikiem ruchu, które zapali lampę automatycznie, gdy ktoś znajdzie się w pobliżu. Także w domu starajmy się wyłączać to oświetlenie z którego aktualnie nie korzystamy, kwestia przyzwyczajenia, a w skali roku może dać nam nawet kilkudziesięciozłotowe oszczędności.

Kolejna kwestia może wydawać się oczywista, ale często o tym zapominamy - to po prostu systematyczne czyszczenie opraw. Lamy tak jak wszystko w naszym domu ulega zakurzeniu i ubrudzeniu. Warto je cyklicznie czyścić, aby ukazały pełnie swoich możliwości. Oprócz doboru odpowiednich opraw oświetleniowych kluczowe jest też dobranie odpowiednich żarówek, tradycyjne żarówki opłaca się zastępować świetłówkami oraz oświetleniem LED. Warto też dobrać żarówki o odpowiedniej mocy. Energooszczędne oświetlenie nie tylko wpływa na niższy pobór energii, ale też zwykle ma dłuższą żywotność, przez co rzadziej wymieniamy żarówki.

Jednocześnie znów warto zwrócić się ku rozsądkowi żarówki o niższej mocy, słabsze oświetlenie pokoju przyniesie nam oszczędności na rachunku za energię elektryczną, ale odbije się na komforcie naszego życia, a nawet zdrowiu. Dlatego warto stosować w domu różnorodne oświetlenie ułatwiające nam codzienną pracę i rozrywkę, a także efektownie wyglądające będące ozdobą naszego mieszkania.


## MONTREAL

plafony - 2, 4 pt., plafony kubik - 1, 2, 3 pt. / szkło, drewno  
**794, 1641, 795, 1642, 3705, 796, 1343, 3706, 797, 1344**

Kolekcja ponadczasowych lamp drewnianych w kolorach buka naturalnego lub orzecha amerykańskiego. Pojedyncze kubiki kinkiety bardzo uniwersalne, podwójne i potrójne kinkiety regulowane. Plafony dostępne w dwóch rozmiarach, konstrukcyjnie obudowane szkłem, zapewnią równomierne rozproszenie światła.



1343



- buk naturalny
- orzech amerykański

## MONTREAL

index	kolor	opis	↑↓	↔	🔊
<b>794</b>	●	plafon 2 pt.	70	320/320	2 x E27/60W/230V
<b>1641</b>	●	plafon 4 pt.	70	420/420	4 x E27/60W/230V
<b>795</b>	●	plafon 2 pt.	70	320/320	2 x E27/60W/230V
<b>1642</b>	●	plafon 4 pt.	70	420/420	4 x E27/60W/230V
<b>3705</b>	●	plafon kubik 1 pt.	110	80	1 x GU10: 5W(LED)/230V
<b>796</b>	●	plafon kubik 2 pt.	150	160	2 x GU10: 5W(LED)/230V
<b>1343</b>	●	plafon kubik 3 pt.	150	250	3 x GU10: 5W(LED)/230V
<b>3706</b>	●	plafon kubik 1 pt.	110	80	1 x GU10: 5W(LED)/230V
<b>797</b>	●	plafon kubik 2 pt.	150	160	2 x GU10: 5W(LED)/230V
<b>1344</b>	●	plafon kubik 3 pt.	150	250	3 x GU10: 5W(LED)/230V



## MOSCATO

lampy wiszące 1 pł. / szkło  
302, 327, 332, 3277

Klosz dużej wielkości o niebanalnej formie zakończony chromowanym elementem. Dostępny kolor morski, biały, bezbarwny czy grafitowy. Nada blasku i pięknego światła wnętrzom pokoju dziennego, jadalni, korytarza. Dobrze czuje się pojedynczo, ale równie pięknie wygląda wieszany w grupie, np. na różnych wysokościach.



3277

302







302






327

332

3277

-  biały
-  grafitowy
-  bezbarwny
-  morski

## MOSCATO

index	kolor	opis	↕	↔	
302		lampa wisząca 1 pł.	1230 (przewód 900)	320	1 x E27/60W/230V
327		lampa wisząca 1 pł.	1230 (przewód 900)	320	1 x E27/60W/230V
332		lampa wisząca 1 pł.	1230 (przewód 900)	320	1 x E27/60W/230V
3277		lampa wisząca 1 pł.	1230 (przewód 900)	320	1 x E27/60W/230V

3370



3369

● OŚWIETLENIE NOWOCZESNE

## NELSON

lampy wiszące - 1, 2, 3 pł. / stal lakierowana  
731, 732, 1230, 1231, 3369, 3370

W walce zapaśniczej Nelson to chwyt klamrowy, który doskonale obezwładnia przeciwnika. W naszym asortymencie to seria nowoczesnych metalowych plafonów w kolorach bieli lub antracytu i żadna konkurencja im nie straszna! Reflektorki mogą być swobodnie regulowane, co pozwoli na skierowanie strumienia światła w dowolną stronę i w razie potrzeby podkreślenia jakiegoś elementu wnętrza.



- antracyt
- biały

index	kolor	opis	↕	↔	🔊
3369	●	lampa wisząca 1 pł.	250	130	1 x G9/48W/230V
731	●	lampa wisząca 2 pł.	250	300	2 x G9/48W/230V
1230	●	lampa wisząca 3 pł.	250	480	3 x G9/48W/230V
3370	●	lampa wisząca 1 pł.	250	130	1 x G9/48W/230V
732	●	lampa wisząca 2 pł.	250	300	2 x G9/48W/230V
1231	●	lampa wisząca 3 pł.	250	480	3 x G9/48W/230V

NEWA

argon



3271

3274

LAMPY WISZĄCE

NEWA

lampy wiszące 1 pł. / szkło  
3269, 3270, 3271, 3272, 3273, 3274, 3275

Seria szklanych zwisów w kolorach: opal, grafit, bursztyn, czerwień, morski, słomkowy oraz bezbarwny. Prosta konstrukcja klosza pozwala na zastosowanie oświetlenia Newa zarówno do wnętrz domowych, jak i lokali użytkowych. Subtelna forma, która jest zarazem szykowna i nowoczesna.



3269 3270 3271 3272 3273 3274 3275

- opal
- grafit
- morski
- czerwony
- słomkowy
- bursztynowy
- bezbarwny

index	kolor	opis	↕	↔	🔊
3269	● opal	lampa wisząca 1 pł.	1150 (przewód 900)	180	1 x E27/60W/230V
3270	● grafit	lampa wisząca 1 pł.	1150 (przewód 900)	180	1 x E27/60W/230V
3271	● morski	lampa wisząca 1 pł.	1150 (przewód 900)	180	1 x E27/60W/230V
3272	● czerwony	lampa wisząca 1 pł.	1150 (przewód 900)	180	1 x E27/60W/230V
3273	● słomkowy	lampa wisząca 1 pł.	1150 (przewód 900)	180	1 x E27/60W/230V
3274	● bursztynowy	lampa wisząca 1 pł.	1150 (przewód 900)	180	1 x E27/60W/230V
3275	○ bezbarwny	lampa wisząca 1 pł.	1150 (przewód 900)	180	1 x E27/60W/230V

NEWA



3368

● LAMPY STOŁOWE

## NICEA

lampy stołowe 1 pł. / szkło, abażur  
**3363, 3364, 3365, 3366, 3367, 3368**

Stylowe lampki biurkowe, bardzo dostojne, ocieplą wnętrze. Kwadratowe abażury dodają uroku, szklany trzon lampy tworzy stabilną konstrukcję, wszystko oparte na chromowanej metalowej podstawie. Do salonu, sypialni, biura. Abażury w kolorze białym, czarny, szarym. Trzony lamp do wyboru przezroczyste lub białe.

3363



3364



3365



- ● przezroczysta podstawa, biały abażur
- ● przezroczysta podstawa, szary abażur
- ● przezroczysta podstawa, czarny abażur

● ● biała podstawa, biały abażur

● ● biała podstawa, szary abażur

● ● biała podstawa, czarny abażur



3368



3367



3366

## NICEA

index	kolor	opis	↕	↔	🔊
3363	○ ●	lampa stołowa 1 pł.	420	160	1 x E27/60W/230V
3364	○ ●	lampa stołowa 1 pł.	420	160	1 x E27/60W/230V
3365	○ ●	lampa stołowa 1 pł.	420	160	1 x E27/60W/230V
3366	● ●	lampa stołowa 1 pł.	420	160	1 x E27/60W/230V
3367	● ●	lampa stołowa 1 pł.	420	160	1 x E27/60W/230V
3368	● ●	lampa stołowa 1 pł.	420	160	1 x E27/60W/230V



783

● OŚWIETLENIE NOWOCZESNE

NIL

plafony - 2, 3 pt., kinkiety - 1 pt. / stal lakierowana  
**741, 742, 780, 782, 783, 1320, 1321, 1322, 1324, 1325, 3487, 3488, 3634, 3636, 3637**

Kolekcja nowoczesnych kinkiętów i plafonów w różnorodnej kolorystyce. Miętowy, czarny, różowy, cynowany, a może biały? Do wyboru do koloru! Regulacja lamp Nil z pewnością pozwoli na ich uniwersalne zastosowanie i zapewni odpowiednią ilość światła we wnętrzu.



NIL

- biały
- czarny
- miętowy
- różowy
- cyna

index	kolor	opis	↕	↔	💡
<b>3487</b>	●	kinkiet 1 pt.	150	140	1 x E14/40W/230V
<b>741</b>	●	plafon 2 pt.	180	330	2 x E14/40W/230V
<b>1320</b>	●	plafon 3 pt.	180	520	3 x E14/40W/230V
<b>3488</b>	●	kinkiet 1 pt.	150	140	1 x E14/40W/230V
<b>742</b>	●	plafon 2 pt.	180	330	2 x E14/40W/230V
<b>1321</b>	●	plafon 3 pt.	180	520	3 x E14/40W/230V
<b>3634</b>	●	kinkiet 1 pt.	150	140	1 x E14/40W/230V
<b>780</b>	●	plafon 2 pt.	180	330	2 x E14/40W/230V
<b>1322</b>	●	plafon 3 pt.	180	520	3 x E14/40W/230V
<b>3636</b>	●	kinkiet 1 pt.	150	140	1 x E14/40W/230V
<b>782</b>	●	plafon 2 pt.	180	330	2 x E14/40W/230V
<b>1324</b>	●	plafon 3 pt.	180	520	3 x E14/40W/230V
<b>3637</b>	●	kinkiet 1 pt.	150	140	1 x E14/40W/230V
<b>783</b>	●	plafon 2 pt.	180	330	2 x E14/40W/230V
<b>1325</b>	●	plafon 3 pt.	180	520	3 x E14/40W/230V

oprawy stropowe - 1, 2, 3 pł. LED, oprawy stropowe - 1, 2, 3 pł. G9 / stal lakierowana  
**3604, 777, 1312, 3655, 786, 1328**

Seria oświetlenia Olimp jest przełomową kolekcją lamp na polskim rynku! To stropowe lampy przystosowane do montażu w podwieszanych sufitach. W przeciwieństwie do innych konstrukcji, są od razu gotowe do założenia, nie potrzeba kupować dodatkowych elementów, transformatorów. Jako źródło światła zastosowano moduły LED, obudowę wykonano z metalu. Lampy stropowe Olimp dostępne są w trzech kolorach – białym, czarnym oraz antracyt. Olimp występuje w wersji z pojedynczym, podwójnym lub potrójnym źródłem światła. Dzięki takiej mnogości wariantów to oświetlenie stropowe sprawdzi się w każdym wnętrzu. Na taką lampę długo czekali instalatorzy – wbudowane oświetlenie sufitowe jeszcze nigdy nie było tak ładne, tak dobrze wykonane i tak proste w montażu. Wszystko w myśl zasady Plug&Play. Olimp jest dostępny także w wersji na żarówkę G9.



3604  
3655

777  
786



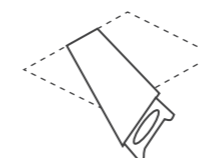
1312  
1328



777  
786



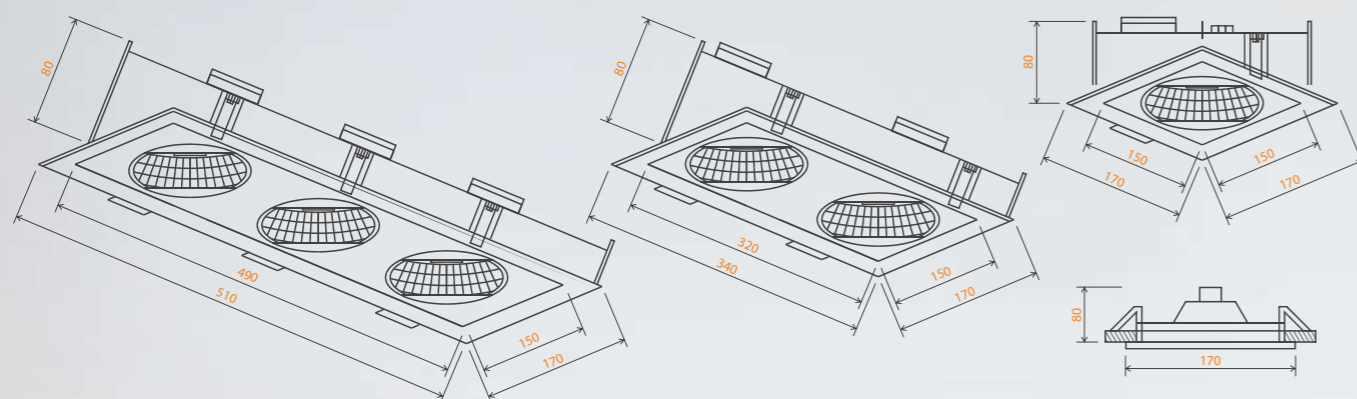
3604  
3655



Do wycięcia wymiary:  
OLIMP 1 pł.  
150 x 150 mm,  
głębokość 80 mm

OLIMP 2 pł.  
150 x 320 mm,  
głębokość 80 mm

OLIMP 3 pł.  
150 x 490 mm,  
głębokość 80 mm

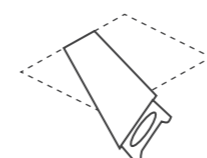


● antracyt

OLIMP

index	kolor	opis	↕	↔	🔊
3604	●	oprawa stropowa 1 pł. LED	80	170	LED 1 x 5W/230V
777	●	oprawa stropowa 2 pł. LED	80	340	LED 2 x 5W/230V
1312	●	oprawa stropowa 3 pł. LED	80	510	LED 3 x 5W/230V
3655	●	oprawa stropowa 1 pł.	80	170	1 x G9/48W/230V
786	●	oprawa stropowa 2 pł.	80	340	2 x G9/48W/230V
1328	●	oprawa stropowa 3 pł.	80	510	3 x G9/48W/230V

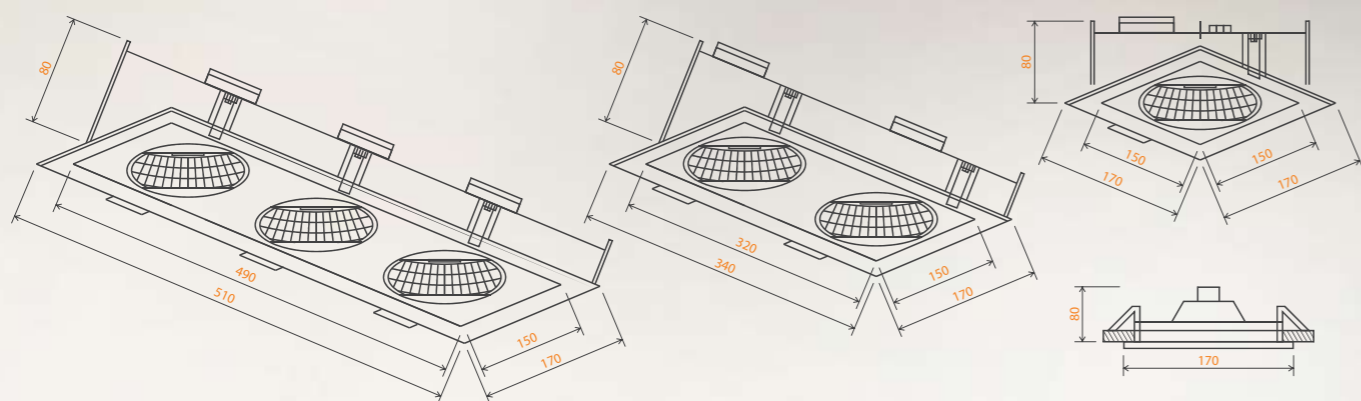
oprawy stropowe - 1, 2, 3 pł. LED, oprawy stropowe - 1, 2, 3 pł. G9 / stal lakierowana  
**3602, 775, 1310, 3603, 776, 1311, 3654, 785, 1327, 3656, 787, 1329**



Do wycięcia wymiary:  
 OLIMP 1 pł.  
 150 x 150 mm,  
 głębokość 80 mm

OLIMP 2 pł.  
 150 x 320 mm,  
 głębokość 80 mm

OLIMP 3 pł.  
 150 x 490 mm,  
 głębokość 80 mm



index	kolor	opis	↑↓	↔	🔊
<b>3602</b>	●	oprawa stropowa 1 pł. LED	80	170	LED 1 x 5W/230V
<b>775</b>	●	oprawa stropowa 2 pł. LED	80	340	LED 2 x 5W/230V
<b>1310</b>	●	oprawa stropowa 3 pł. LED	80	510	LED 3 x 5W/230V
<b>3603</b>	●	oprawa stropowa 1 pł. LED	80	170	LED 1 x 5W/230V
<b>776</b>	●	oprawa stropowa 2 pł. LED	80	340	LED 2 x 5W/230V
<b>1311</b>	●	oprawa stropowa 3 pł. LED	80	510	LED 3 x 5W/230V
<b>3654</b>	●	oprawa stropowa 1 pł.	80	170	1 x G9/48W/230V
<b>785</b>	●	oprawa stropowa 2 pł.	80	340	2 x G9/48W/230V
<b>1327</b>	●	oprawa stropowa 3 pł.	80	510	3 x G9/48W/230V
<b>3656</b>	●	oprawa stropowa 1 pł.	80	170	1 x G9/48W/230V
<b>787</b>	●	oprawa stropowa 2 pł.	80	340	2 x G9/48W/230V
<b>1329</b>	●	oprawa stropowa 3 pł.	80	510	3 x G9/48W/230V

# ONTARIO LED

plafony LED / stal lakierowana, szkło  
**3572, 3573, 3574, 3575, 3576, 3577**

Kolekcja lamp sufitowych. Piękne kaskady światła. Łatwo je dopasować do stylu wnętrza i architektury. Światło ujęte w kwadrat metalowych obręczy i mlecznej szyby. Współczesny, a zarazem tradycyjny plafon do zamontowania na każdym suficie. Rozmiar i kolor można dobrać odpowiednio do potrzeb. Można użyć plafonów jako zestawu lamp, identycznych lub różnej wielkości czy koloru. Doskonałe oświetlenie, także w wersji LED.



3572  
 3573  
 3574

3572  
 3573  
 3574



3575  
 3576  
 3577

- biały
- szary
- czarny

## ONTARIO

index	kolor	opis	↕	↔	🔊
3572	●	plafon mały LED	70	250/250	LED 15W/230V
3573	●	plafon średni LED	70	350/350	LED 21W/230V
3574	●	plafon duży LED	70	450/450	LED 33W/230V
3575	●	plafon mały LED	70	250/250	LED 15W/230V
3576	●	plafon średni LED	70	350/350	LED 21W/230V
3577	●	plafon duży LED	70	450/450	LED 33W/230V



plafony - 2, 4 pt. / stal lakierowana, szkło  
652, 1579, 1576, 653, 1578, 1575, 654, 1580, 1577



653  
1578  
1575

654  
1580  
1577

652  
1579  
1576

653  
1578  
1575



654  
1580  
1577

- biały
- szary
- czarny

index	kolor	opis	↕	↔	🔊
652	●	plafon 2 pt. (mały)	70	250/250	2 x E27/60W/230V
1579	●	plafon 4 pt. (średni)	70	350/350	4 x E27/60W/230V
1576	●	plafon 4 pt. (duży)	70	450/450	4 x E27/60W/230V
653	●	plafon 2 pt. (mały)	70	250/250	2 x E27/60W/230V
1578	●	plafon 4 pt. (średni)	70	350/350	4 x E27/60W/230V
1575	●	plafon 4 pt. (duży)	70	450/450	4 x E27/60W/230V
654	●	plafon 2 pt. (mały)	70	250/250	2 x E27/60W/230V
1580	●	plafon 4 pt. (średni)	70	350/350	4 x E27/60W/230V
1577	●	plafon 4 pt. (duży)	70	450/450	4 x E27/60W/230V

3012



LAMPY WISZĄCE

OPAWA

lampy wiszące - 1 pł. / szkło  
3012, 3013, 3014, 3015

Dobre wykonanie, prosta i uniwersalna forma, nowoczesny design. Bardzo funkcjonalne. Różnorodność kolorystyczna szklanych kloszy i przewodów. OpaWA idealnie doświetli te miejsca, w których akurat jest to pożądane dając jasne, ale i umiarkowanie dyskretne światło.



- ● klosz grafitowy, przewód biały
- ● klosz grafitowy, przewód czarny
- ● klosz grafitowy, przewód zielony
- ● klosz grafitowy, przewód czerwony

OPAWA

index	kolor	opis	↕	↔	🔊
3012	● ●	lampa wisząca 1 pł.	1150 (przewód 800)	300	1 x E27/60W/230V
3013	● ●	lampa wisząca 1 pł.	1150 (przewód 800)	300	1 x E27/60W/230V
3014	● ●	lampa wisząca 1 pł.	1150 (przewód 800)	300	1 x E27/60W/230V
3015	● ●	lampa wisząca 1 pł.	1150 (przewód 800)	300	1 x E27/60W/230V

lampy wiszące - 1 pt. / szkło

3052, 3053, 3054, 3055, 3131, 3004, 3005, 3006, 3007, 3113



3113

3055



3052

3007

3054

3006

3131

- ● przezroczysty klosz, zielony przewód
- ● przezroczysty klosz, biały przewód
- ● przezroczysty klosz, czerwony przewód
- ● przezroczysty klosz, czarny przewód
- ● przezroczysty klosz, niebieski przewód
- ● klosz biały opał, przewód czerwony
- ● klosz biały opał, przewód zielony
- ● klosz biały opał, przewód czarny
- ● klosz biały opał, przewód biały
- ● klosz biały opał, przewód niebieski

index	kolor	opis	↕	↔	🔊
3052	○ ●	lampa wisząca 1 pt.	1150 (przewód 800)	300	1 x E27/60W/230V
3053	○ ●	lampa wisząca 1 pt.	1150 (przewód 800)	300	1 x E27/60W/230V
3054	○ ●	lampa wisząca 1 pt.	1150 (przewód 800)	300	1 x E27/60W/230V
3055	○ ●	lampa wisząca 1 pt.	1150 (przewód 800)	300	1 x E27/60W/230V
3131	○ ●	lampa wisząca 1 pt.	1150 (przewód 800)	300	1 x E27/60W/230V
3004	○ ●	lampa wisząca 1 pt.	1150 (przewód 800)	300	1 x E27/60W/230V
3005	○ ●	lampa wisząca 1 pt.	1150 (przewód 800)	300	1 x E27/60W/230V
3006	○ ●	lampa wisząca 1 pt.	1150 (przewód 800)	300	1 x E27/60W/230V
3007	○ ●	lampa wisząca 1 pt.	1150 (przewód 800)	300	1 x E27/60W/230V
3113	○ ●	lampa wisząca 1 pt.	1150 (przewód 800)	300	1 x E27/60W/230V

lampy wiszące 1 pł., plafony - 2, 3 pł., kinkiety 1 pł / stal lakierowana, stal chromowana  
**469, 641, 1173, 465, 481, 470, 643, 1175, 467, 482**

W Ameryce Południowej to nazwa rzeki w Wenezueli, która na krótkim odcinku graniczy z Kolumbią. U nas to kolekcja metalowych lamp z kolistymi reflektorkami do wyboru w wersji zwisów, kinkietów, plafonów z możliwością swobodnej regulacji. Dostępność kolorystyczna Orinoko sprawia, że będą pasować do wielu stylistycznie różnorodnych wnętrz.

465



482



Plafony 2 i 3 pł. mogą zostać zastosowane jako kinkiety, a kinkiety 1 pł. jako plafony.

- biały
- szary

index	kolor	opis	↑↓	↔	🔊
469	●	kinkiet 1 pł.	180	160	1 x G9/48W/230V
641	●	plafon 2 pł.	180	450	2 x G9/48W/230V
1173	●	plafon 3 pł.	180	620	3 x G9/48W/230V
465	●	lampa wisząca 1 pł. (krótsza)	330	160	1 x G9/48W/230V
481	●	lampa wisząca 1 pł. (dłuższa)	380	160	1 x G9/48W/230V
470	●	kinkiet 1 pł.	180	160	1 x G9/48W/230V
643	●	plafon 2 pł.	180	450	2 x G9/48W/230V
1175	●	plafon 3 pł.	180	620	3 x G9/48W/230V
467	●	lampa wisząca 1 pł. (krótsza)	330	160	1 x G9/48W/230V
482	●	lampa wisząca 1 pł. (dłuższa)	380	160	1 x G9/48W/230V



642

● OŚWIETLENIE NOWOCZESNE

## ORINOKO

lampy wiszące 1 pł., plafony - 2, 3 pł., kinkiety 1 pł / stal lakierowana, stal chromowana  
471, 642, 1174, 3085, 466, 472, 644, 1176, 468, 483



Plafony 2 i 3 pł. mogą zostać  
zastosowane jako kinkiety,  
a kinkiety 1 pł. jako plafony.

- chrom
- czarny

## ORINOKO

index	kolor	opis	↕	↔	↻
471	●	kinkiet 1 pł.	180	160	1 x G9/48W/230V
642	●	plafon 2 pł.	180	450	2 x G9/48W/230V
1174	●	plafon 3 pł.	180	620	3 x G9/48W/230V
3085	●	lampa wisząca 1 pł. (krótsza)	330	160	1 x G9/48W/230V
466	●	lampa wisząca 1 pł. (dłuższa)	380	160	1 x G9/48W/230V
472	●	kinkiet 1 pł.	180	160	1 x G9/48W/230V
644	●	plafon 2 pł.	180	450	2 x G9/48W/230V
1176	●	plafon 3 pł.	180	620	3 x G9/48W/230V
468	●	lampa wisząca 1 pł. (krótsza)	330	160	1 x G9/48W/230V
483	●	lampa wisząca 1 pł. (dłuższa)	380	160	1 x G9/48W/230V


## PANDORA

lampy wiszące 1 pł. / stal lakierowana  
**3346, 3348**


Kolekcja powstała w oparciu o wykorzystanie techniki cięcia laserowego. Funkcjonalizm fantazyjnie połączony z estetyką. Pamiętajmy, że oświetlenie ma ogromny wpływ na nastrój panujący w pomieszczeniu, jak i samą wygodę jego użytkownika. Pandora to gwarancja satysfakcji! Padające światło dzięki konstrukcji ciętego metalu będzie się pięknie rozpraszać.

3346

3348



3346



3348

- antracyt
- biały


## PANDORA

index	kolor	opis	↕	↔	🔊
<b>3346</b>	●	lampa wisząca 1 pł.	1160 (przewód 800)	350	1 x E27/60W/230V
<b>3348</b>	●	lampa wisząca 1 pł.	1160 (przewód 800)	350	1 x E27/60W/230V

# PEDRO

plafony 1 pł., kinkiety 1 pł. / stal lakierowana, stal chromowana, szkło  
**431, 433, 434, 432**

Minimalizm i uniwersalność połączona z prostotą. Lekkość światła. Doskonale sprawdzi się w szeregu albo jako solista. Dostępna opcja kinkiety oraz plafonu. Kolor chromowany obudowy metalowej albo biały. Wszystko z mlecznym szkłem. Pedro idealnie podświetli ściany korytarza, holu, salonu, biura. Plafony nadadzą ciepła i pomogą w sprawnej komunikacji pomiędzy pomieszczeniami zapraszając do wnętrza.



- biały
- chrom

## PEDRO

index	kolor	opis	↕	↔	🔊
<b>431</b>	●	plafon 1 pł.	55	110	1 x G9/20W/230V
<b>433</b>	●	kinkiet 1 pł.	90	110	1 x G9/20W/230V
<b>434</b>	●	plafon 1 pł.	55	110	1 x G9/20W/230V
<b>432</b>	●	kinkiet 1 pł.	90	110	1 x G9/20W/230V

PIONIER

argon



3591  
3632

3592  
3633

● LAMPY WISZĄCE

# PIONIER

lampy wiszące 1 pł. / stal chromowana, stal lakierowana, szkło  
**3591, 3592, 3632, 3633**

Industrialne zwisy Pionier dostępne są zarówno w wersji przystosowanej do konwencjonalnych żarówek, jak i z wbudowanym modulem LED. Lampy te występują w kolorze chromu i antracytu, od spodu zastosowano mleczną szybę. Wykorzystanie metalu i szkła to potwierdzenie najwyższej jakości, nie ma mowy o imitacjach. Lampy Pionier świetnie wkomponują się nie tylko w loftowe wnętrza. Dostępne także wersja na żarówkę E27.



3591  
3632

3592  
3633

- chrom
- antracyt

# PIONIER

index	kolor	opis	↕	↔	🔊
3591	●	lampa wisząca 1 pł.	1040 (linka 800)	380	LED 35W/230V
3592	●	lampa wisząca 1 pł.	1040 (linka 800)	380	LED 35W/230V
3632	●	lampa wisząca 1 pł.	1040 (linka 800)	380	1 x E27/60W/230V
3633	●	lampa wisząca 1 pł.	1040 (linka 800)	380	1 x E27/60W/230V



## PIREUS

lampy wiszące 1 pł. / szkło

**3407, 3408, 3409**

Szklane, mleczne klosze z chromowanymi dodatkami. To seria lamp, w której każdy klosz jest inny. Mogą być łączone ze sobą, przez co tworzą ciekawą i różnorodną kompozycję, jednak wciąż bardzo spójną stylistycznie albo też pojedynczo. Niezależnie od wyboru kompozycji i ilości opraw oświetleniowych, dzięki pięknej barwie światła padającej przez biały klosz lamp Pireus, każde rozwiązanie uczyni pomieszczenie przytulniejszym.

3409

3407






3408

3407

3409

 opal

## PIREUS

index	kolor	opis	↕	↔	🔊
<b>3407</b>		lampa wisząca 1 pł.	1270 (przewód 900)	180	1 x E27/60W/230V
<b>3408</b>		lampa wisząca 1 pł.	1100 (przewód 900)	325	1 x E27/60W/230V
<b>3409</b>		lampa wisząca 1 pł.	1170 (przewód 900)	300	1 x E27/60W/230V



3411

● LAMPY WISZĄCE

PLANOS

lampy wiszące 1 pł. / szkło  
3410, 3411

Wnętrza w blasku lamp Planos. Dzięki wielkości kloszy można je dopasować zarówno do przestronnych salonów, jak i jadalni, kuchni czy sypialni, a uniwersalność ich konstrukcji sprawi, że staną się nie tylko atrakcyjnym, ale i subtelnym dodatkiem. Wieszane pojedynczo pięknie uzupełnią wnętrze, wieszane obok siebie zrobią wrażenie i zadowolą wymagających.



3410

3411

- opal mat.
- czarny połysk

PLANOS

index	kolor	opis	↕	↔	🔊
3410	●	lampa wisząca 1 pł.	1230 (przewód 900)	300	1 x E27/60W/230V
3411	●	lampa wisząca 1 pł.	1230 (przewód 900)	300	1 x E27/60W/230V

241  
ARGON

1135

1136


 LAMPY WISZĄCE

## PORTADO

lampy wiszące 1 pt. / szkło  
1135, 1136

Światło w najlepszym stylu! Szklany klosz Portado współgra z nowoczesnymi wnętrzami, dodając także przytulnego charakteru. Ciekawie prezentuje się w jadalni, zawieszony nad stołem. Piękne kolory klosza nadają wnętrzu wyrazistości i nietuzinkowości. Czarne klosze to ponadczasowa elegancja, a białe uniwersalność i wysublimowanie.



1136



1135

- czarny
- biały

## PORTADO

index	kolor	opis	↕	↔	🔊
1135	●	lampa wisząca 1 pt.	1000 (linka 800)	400	1 x E27/60W/230V
1136	●	lampa wisząca 1 pt.	1000 (linka 800)	400	1 x E27/60W/230V

## PORTORYKO

kinkiety 1 pt., plafony - 2, 3 pt. / drewno, stal chromowana  
771, 772, 1306, 1307, 3598, 3599

Modne lampy ze sklejkki doczekały się już różnorodnych wariacji. Najnowsza oryginalna konstrukcja firmy Argon wynosi to wykończenie na nowy poziom. Portoryko jest kolekcją kinkietów, plafonów i zwisów w różnych rozmiarach. Drewniane klosze dostępne są w kolorze jasnego brązu lub białym, natomiast pozostałe elementy są chromowane. Portoryko to świeży pomysł, który można wkomponować do rozmaitych aranżacji. Lampy te dodadzą uroku wnętrzu, są odważne, a jednocześnie bardzo delikatne.



1306



Kinkiet może być zastosowany jako plafon, a plafony jako kinkiety.

1307



771



772



3598



3599



● biały  
● jasny brąz

## PORTORYKO

index	kolor	opis	↕	↔	🔊
3598	●	kinkiet 1 pt.	220	170	1 x E14/40W/230V
771	●	plafon 2 pt.	220	460	2 x E14/40W/230V
1306	●	plafon 3 pt.	220	720	3 x E14/40W/230V
3599	●	kinkiet 1 pt.	220	170	1 x E14/40W/230V
772	●	plafon 2 pt.	220	460	2 x E14/40W/230V
1307	●	plafon 3 pt.	220	720	3 x E14/40W/230V

# PORTORYKO

lampy wiszące - 1, 3 pł. / drewno, stal chromowana

1336, 1337, 3678, 3679

3679

3678



● biały  
● jasny brąz

## PORTORYKO

index	kolor	opis	↕	↔	🔊
3678	●	lampa wisząca 1 pł.	1120 (przewód 900)	170	1 x E14/40W/230V
1336	●	lampa wisząca 3 pł.	1100 (przewód 900)	750	3 x E14/40W/230V
3679	●	lampa wisząca 1 pł.	1120 (przewód 900)	170	1 x E14/40W/230V
1337	●	lampa wisząca 3 pł.	1100 (przewód 900)	750	3 x E14/40W/230V

# PORTORYKO

lampy wiszące 1 pł. / drewno, stal chromowana  
**3662, 3664, 3666, 3667, 3672, 3673**



3672



3667

3666

3672

3664

3673

3662

● biały  
 ● jasny brąz

## PORTORYKO

index	kolor	opis	↕	↔	🔊
<b>3667</b>	●	lampa wisząca 1 pł. mniejszy walec	1250 (przewód 900)	300	1 x E27/60W/230V
<b>3666</b>	●	lampa wisząca 1 pł. mniejszy walec	1250 (przewód 900)	300	1 x E27/60W/230V
<b>3673</b>	●	lampa wisząca 1 pł. duży walec	1400 (przewód 900)	450	1 x E27/60W/230V
<b>3662</b>	●	lampa wisząca 1 pł. duży walec	1400 (przewód 900)	450	1 x E27/60W/230V
<b>3672</b>	●	lampa wisząca 1 pł. kula	1350 (przewód 900)	420	1 x E27/60W/230V
<b>3664</b>	●	lampa wisząca 1 pł. kula	1350 (przewód 900)	420	1 x E27/60W/230V

3237

3239



LAMPY WISZĄCE

RAKIJA

lampy wiszące 1 pł. / szkło  
3237, 3238, 3239, 3240

Zachwycająca wyglądem i urzekająca światłem! To Rakija. Piękny i funkcjonalny design zamknięty w doskonałej formie. Miedź, złoto, srebro, kolor metaliczny. Szklane klosze wyklejane specjalną techniką od wewnątrz, przez co tworzą niesamowity efekt i robią ogromne wrażenie.



3237

3238

3239

3240

- miedź (różowe złoto)
- złoty
- srebrny
- metaliczny chrom

RAKIJA

index	kolor	opis	↕	↔	🔊
3237	●	lampa wisząca 1 pł.	1150 (linka 800)	370	1 x E27/60W/230V
3238	●	lampa wisząca 1 pł.	1150 (linka 800)	370	1 x E27/60W/230V
3239	●	lampa wisząca 1 pł.	1150 (linka 800)	370	1 x E27/60W/230V
3240	●	lampa wisząca 1 pł.	1150 (linka 800)	370	1 x E27/60W/230V



● KINKIETY

RODAN

kinkiety - 1, 2 pł. / stal lakierowana, stal chromowana, szkło  
**655, 656, 657, 658, 3072, 3073, 3074, 3075, 3076, 3077, 3078, 3079**

Światło wydobywające się z kinkietów jest bardzo delikatne, przyjemnie i idealnie sprawdza się w ramach codziennego użytkowania. Metal w kolorze białym, chrom, szarym lub czarnym połączony z szybką wykonaną z mlecznego, białego szkła. Estetyka i funkcjonalność. Różnorodność kolorystyczna oraz wymiarów lamp Rodan pozwala na zastosowanie ich w każdym wnętrzu.



- chrom
- biały
- czarny
- szary

RODAN

index	kolor	opis	↕	↔	🔊
655	●	kinkiet 2 pł. (duży)	70	400	2 x E27/60W/230V
656	●	kinkiet 2 pł. (duży)	70	400	2 x E27/60W/230V
657	●	kinkiet 2 pł. (duży)	70	400	2 x E27/60W/230V
658	●	kinkiet 2 pł. (duży)	70	400	2 x E27/60W/230V
3072	●	kinkiet 1 pł. (średni)	70	300	1 x E27/60W/230V
3073	●	kinkiet 1 pł. (średni)	70	300	1 x E27/60W/230V
3074	●	kinkiet 1 pł. (średni)	70	300	1 x E27/60W/230V
3075	●	kinkiet 1 pł. (średni)	70	300	1 x E27/60W/230V
3076	●	kinkiet 1 pł. (mały)	70	200	1 x E27/60W/230V
3077	●	kinkiet 1 pł. (mały)	70	200	1 x E27/60W/230V
3078	●	kinkiet 1 pł. (mały)	70	200	1 x E27/60W/230V
3079	●	kinkiet 1 pł. (mały)	70	200	1 x E27/60W/230V



# RODOS LED

Plafony - 1, 2, 3, 4 pt. LED / stal lakierowana  
**3069, 650, 1183, 1574, 3070, 649, 1184, 1572, 3071, 651, 1185, 1573**

Prawdziwy bestseller i must have w każdym domu lub biurze! Wykonany z lakierowanego metalu. Ruchome reflektory pozwalają zmieniać kierunki padania światła, tak aby uzyskać ciekawy efekt świetlny. Prosta i elegancka forma. W kolorze srebrnym, białym, czarnym. Plafon albo kinkiet. Możliwość zastosowania żarówek halogenowych energooszczędnych lub opcja z modułami LED.



1183



- srebrny
- biały
- czarny

## RODOS LED

index	kolor	opis	↑↓	↔	🔊
3069	●	plafon 1pt. LED	85	150	LED 1 x 5W/230V
650	●	plafon 2 pt. LED	85	300	LED 2 x 5W/230V
1183	●	plafon 3 pt. LED	85	450	LED 3 x 5W/230V
1574	●	plafon 4 pt. LED	85	300/300	LED 4 x 5W/230V
3070	●	plafon 1pt. LED	85	150	LED 1 x 5W/230V
649	●	plafon 2 pt. LED	85	300	LED 2 x 5W/230V
1184	●	plafon 3 pt. LED	85	450	LED 3 x 5W/230V
1572	●	plafon 4 pt. LED	85	300/300	LED 4 x 5W/230V
3071	●	plafon 1pt. LED	85	150	LED 1 x 5W/230V
651	●	plafon 2 pt. LED	85	300	LED 2 x 5W/230V
1185	●	plafon 3 pt. LED	85	450	LED 3 x 5W/230V
1573	●	plafon 4 pt. LED	85	300/300	LED 4 x 5W/230V

Plafony - 1, 2, 3, 4 pt., kinkiety 1 pt. / stal lakierowana  
 347, 618, 1120, 1554, 263, 581, 1088, 1540, 346, 617, 1119, 1553, 3084, 348, 349

1553



1553



618



1088



346

- srebrny
- biały
- czarny

index	kolor	opis	↕	↔	🔊
347	●	plafon 1pt.	85	150	1 x G9/48W/230V
618	●	plafon 2pt.	85	300	2 x G9/48W/230V
1120	●	plafon 3pt.	85	450	3 x G9/48W/230V
1554	●	plafon 4pt.	85	300/300	4 x G9/48W/230V
263	●	plafon 1pt.	85	150	1 x G9/48W/230V
581	●	plafon 2pt.	85	300	2 x G9/48W/230V
1088	●	plafon 3pt.	85	450	3 x G9/48W/230V
1540	●	plafon 4pt.	85	300/300	4 x G9/48W/230V
346	●	plafon 1pt.	85	150	1 x G9/48W/230V
617	●	plafon 2pt.	85	300	2 x G9/48W/230V
1119	●	plafon 3pt.	85	450	3 x G9/48W/230V
1553	●	plafon 4pt.	85	300/300	4 x G9/48W/230V
3084	●	kinkiet 1 pt.	60	150	1 x G9/48W/230V
348	●	kinkiet 1 pt.	60	150	1 x G9/48W/230V
349	●	kinkiet 1 pt.	60	150	1 x G9/48W/230V

# SALADO

plafony - 2, 3 pt. /szkło, element metalowy

**670, 1199**

Niezwykle funkcjonalna lampa sufitowa. Uniwersalny i klasyczny plafon wykonany ze szkła w białym kolorze z chromowaną obręczą. Dostępny w dwóch rozmiarach. Idealna oprawa do dużego przedpokoju, przestronnego salonu, sypialni albo jako oświetlenie biura.

1199





1199



670

 biały

## SALADO

index	kolor	opis	↕	↔	🔊
<b>670</b>		plafon 2 pt.	110	280	2 x E27/60W/230V
<b>1199</b>		plafon 3 pt.	110	370	3 x E27/60W/230V

lampy wiszące - 1, 2 pł. / szkło, elementy patynowe, stal patynowana, stal chromowana

**3149, 1333, 3147, 3148, 789**

3149

Idealne oświetlenie bilardowe! Ale nie tylko. Ciekawy i oryginalny design klosza. Intensywność zielonego koloru przyciągnie wzrok, stożkowy kształt klosza zachwyci, a elementy patynowe dodadzą niezwykłego uroku. Sprawdzi się w kuchni, nad blatem w jadalni, bufetem, jako oprawa nad barem w knajpie czy dekoracja świetlna w stylowej, klasycznej restauracji, także do klasycznego biura albo gabinetu.



SAMARA

index	kolor	przewód	opis	↕	↔	🔊
3149	●	●	lampa wisząca 1 pł.	1100 (przewód 800)	360	1 x E27/60W/230V
1333	●	●	lampa wisząca 2 pł.	1300 (łańcuch 1000)	850	2 x E27/60W/230V
3147	●	●	lampa wisząca 1 pł.	1100 (przewód 800)	360	1 x E27/60W/230V
3148	●	●	lampa wisząca 1 pł.	1100 (przewód 800)	360	1 x E27/60W/230V
789	●	●	lampa wisząca 2 pł.	1300 (łańcuch 1000)	850	2 x E27/60W/230V



Lampy ogrodowe nie muszą być zapalone, by stanowiły ważny punkt przed naszym domem. Dodają uroku naszemu otoczeniu przez cały rok. Oświetlenie ogrodowe możemy zamontować w niemal każdej chwili. Lampy ogrodowe mogą być zarówno klasyczne, jak i nowoczesne. Pamiętajmy, że ogród czy taras to miejsce, w którym chętnie spędzamy wolny czas, szukamy chwili odpoczynku po ciężkim dniu lub tygodniu pracy, zapraszamy przyjaciół na wspólne grillowanie, bawimy się z dziećmi lub też chcąc odciąć się od codziennego zgiełku zaszywamy w zacisznym kącie z ulubioną książką. Oświetlenie ogrodowe musi być praktyczne, ale i estetyczne. Lampy zewnętrzne ułatwiają bowiem poruszanie się po ogrodzie, rozświetlają dom i całą posesję, ścieżki do garażu czy altankę, a przede wszystkim nadają miłego i ciepłego klimatu, umilając nam czas.





3648

3649

● LAMPY OGRODOWE

# SANDOMIERZ

lampa stojąca mała 1 pł., lampa stojąca duża 1 pł., lampa wisząca 1 pł., kinkiety 1 pł.  
/ stal lakierowana, szkło

**3645, 3646, 3647, 3648, 3649**

Dopracowana w najdrobniejszych szczegółach rozbudowana i bardzo efektowna seria lamp. Miodowy, albo piaskowy kolor szyby, metalowe elementy, gwarancja jakości, piękno wykonania. Poznajcie Sandomierz, który udekoruje alejki, ogrody, a zarazem podkreśli zieleń krzewów i stworzy zachwycający widok.



● czarny ● szkło piaskowane

## SANDOMIERZ

index	kolor	opis	↑↓	←→	🔊
3645	● ●	lampa stojąca - mała	510	250	1 x E27/60W/230V
3646	● ●	kinkiet 1 pł. - góra	250	250	1 x E27/60W/230V
3647	● ●	kinkiet 1 pł. - dół	330	330	1 x E27/60W/230V
3648	● ●	lampa stojąca - duża	1200	250	1 x E27/60W/230V
3649	● ●	lampa wisząca 1 pł.	1300 (łańcuch 1000)	250	1 x E27/60W/230V

3280



● LAMPY OGRODOWE

## SANDOMIERZ

lampa stojąca mała 1 pł., lampa stojąca duża 1 pł., lampa wisząca 1 pł., kinkiety 1 pł.  
/ stal lakierowana, szkło

3278, 3279, 3280, 3281, 3282



● czarny ● szkło miodowe

## SANDOMIERZ

index	kolor	opis	↑↓	←→	🔊
3278	● ●	kinkiet 1 pł. - góra	250	250	1 x E27/60W/230V
3279	● ●	kinkiet 1 pł. - dół	330	330	1 x E27/60W/230V
3280	● ●	lampa wisząca 1 pł.	1300 (łańcuch 1000)	250	1 x E27/60W/230V
3281	● ●	lampa stojąca - mała	510	250	1 x E27/60W/230V
3282	● ●	lampa stojąca - duża	1200	250	1 x E27/60W/230V



3018

## ● LAMPY WISZĄCE

## SANGA

lampy wiszące 1 pł. / szkło  
3016, 3018, 3019, 3114

Ciekawa i delikatna konstrukcja szklanego klosza. Różnorodność kolorów klosza oraz przewodów. Niepowtarzalny urok oryginalnej formy lampy. Elegancki design sprawia, że Sanga stanowi piękny element dekoracyjny wnętrza.



3019

3114

3016

3018

- ○ przezroczysty klosz , przezroczysty przewód
- ● biały klosz, niebieski przewód
- ○ biały klosz, przezroczysty przewód
- ○ grafitowy klosz, przezroczysty przewód

## SANGA

index	kolor	opis	↕	↔	🔊
3016	○ ○	lampa wisząca 1 pł.	1300 (przewód 900)	300	1 x E27/60W/230V
3018	● ○	lampa wisząca 1 pł.	1300 (przewód 900)	300	1 x E27/60W/230V
3019	○ ○	lampa wisząca 1 pł.	1300 (przewód 900)	300	1 x E27/60W/230V
3114	○ ●	lampa wisząca 1 pł.	1200 (przewód 800)	300	1 x E27/60W/230V



## SANTIAGO

żyrandole - 9, 12 pł. / stal lakierowana, kryształy  
5004, 5005

Elegancki, piękny, oryginalny z nutką glamour, ale wciąż bardzo klasyczny. Żyrandol wykonany z metalu, malowany na biało, z kryształowymi detalami. Wzbogaci wnętrze, nada mu unikalnego charakteru i wprowadzi niepowtarzalny styl. Kryształowe zdobienia urzekają zmysły, a pomieszczeniu nadają wyjątkowy blask. Udekorowane ramiona tworzą piękną całość, która ozdobi wnętrze. Bogactwo form, wisiorki, niezwykle strojna, ale i elegancka oprawa.

5005



5004

5005



● biały

## SANTIAGO

index	kolor	opis	↕	↔	🔊
5004	●	żyrandol 9 pł.	1750 (łańcuch 1000)	660	9 x E14/40W/230V
5005	●	żyrandol 12 pł.	1850 (łańcuch 1000)	760	12 x E14/40W/230V

SANTORINI

argon

LAMPY WISZĄCE

# SANTORINI

lampa wisząca 1 pł. /szkło  
**3544**

Santorini to pojedynczy zwis, który w pomieszczeniu może bezproblemowo komponować się z innymi punktami świetlnymi oraz innymi elementami wyposażenia wnętrza. Przezroczysty klosz lampy Santorini wykończony jest chromem, podobnie jak podsufitka. Stonowanej szklanej lampie towarzyszy bawełniany przewód, który dodaje jej nieco nowoczesności. To uniwersalne oświetlenie, które jak mamy nadzieję, znajdzie swoje miejsce w wielu fantastycznych aranżacjach.

3544



3544



○ bezbarwny

## SANTORINI

index	kolor	opis	↕	↔	🔊
<b>3544</b>	○	lampa wisząca 1 pł.	1200 (przewód 800)	200	1 x E27/60W/230V

273  
ARGON

# SAVONA

lampy wiszące 1 pł. / abażur

**3371, 3372, 3373**







Savona to nie tylko miasto w regionie Liguria we Włoszech, ale również nazwa serii lamp z czarnymi abażurami o przepięknych i różnorodnych kształtach. Abażury mają wewnątrz kolor złoty. Savona nada pomieszczeniom niepowtarzalnego charakteru, będąc jednocześnie ciekawym i oryginalnym elementem dekoracyjnym.

3372



  czarno-złoty

## SAVONA

index	kolor	opis	↕	↔	🔊
<b>3371</b>	 	lampa wisząca 1 pł.	1100 (przewód 800)	400	1 x E27/60W/230V
<b>3372</b>	 	lampa wisząca 1 pł.	1160 (przewód 800)	520	1 x E27/60W/230V
<b>3373</b>	 	lampa wisząca 1 pł.	1100 (przewód 800)	440	1 x E27/60W/230V



3050

Kolor abażura i kształt do wyboru przez klienta, tj. :

KSZTAŁT WALEC

do wyboru kolor:

- czarny, biały, czerwony, szary - struktura zawsze gładka  
lub KSZTAŁT STOŻEK

do wyboru kolor:

- krem - struktura siatkowata,

- szary - struktura przeplatana złotą nitką

- brązowy - gładka struktura

## ● LAMPY STOŁOWE

## SEKWANA

lampy stołowe 1 pł. / szkło, abażur  
3044, 3045, 3046, 3047, 3048, 3049, 3050, 3051

Nietuzinkowy kształt, ujmujący design, ciekawa kolorystyka, idealna ozdoba pomieszczenia. Poznajcie Sekwanę! Pięknie będzie prezentować się na konsoli w holu, stoliku nocnym, doskonale udekoruje salon, sprawdzi się też w biurze. Nowoczesna stylistyka, ciekawe połączenie kolorystyki szkła i abażuru. Odpowiednio doświetli pomieszczenie, dodając przytulnego charakteru. Zaspokoi gusta i oczy!



- czerwony
- szary
- czarny
- limonka
- biały
- ametyst
- dymny
- przezroczysty

index	kolor	opis	↕	↔	🔊
3044	●	lampa stołowa 1 pł.	420	350	1 x E27/60W/230V
3045	●	lampa stołowa 1 pł.	420	350	1 x E27/60W/230V
3046	●	lampa stołowa 1 pł.	420	350	1 x E27/60W/230V
3047	●	lampa stołowa 1 pł.	420	350	1 x E27/60W/230V
3048	●	lampa stołowa 1 pł.	420	350	1 x E27/60W/230V
3049	●	lampa stołowa 1 pł.	420	350	1 x E27/60W/230V
3050	●	lampa stołowa 1 pł.	420	350	1 x E27/60W/230V
3051	○	lampa stołowa 1 pł.	420	350	1 x E27/60W/230V

SEKWANA

3257

3258

## ● LAMPY WISZĄCE

## SIERRA

lampy wiszące 1 pł. / abażur  
3256, 3257, 3258

Nowoczesny design połączony z prostotą konstrukcji. Oryginalnie wykonane abażury. Do wyboru kolorystyka: skóra rdzawa jasna, skóra beton, skóra rdzawa ciemna. Dopracowanie detalu, chromowana podsufitka. Światło padające z oprawy jest bardzo subtelne i pełne ciepła, ale nadal bardzo wyraźne jednocześnie nadając pomieszczeniu uroku i stylu. Idealne oświetlenie kuchni, pokoju dziennego, salonu, nowoczesnego biura, restauracji.



- skóra beton
- skóra rdzawa ciemna
- skóra rdzawa jasna

## SIERRA

index	kolor	opis	↕	↔	🔊
3256	●	lampa wisząca 1 pł.	1100 (przewód 900)	400	1 x E27/60W/230V
3257	●	lampa wisząca 1 pł.	1100 (przewód 900)	400	1 x E27/60W/230V
3258	●	lampa wisząca 1 pł.	1100 (przewód 900)	400	1 x E27/60W/230V



2003

● OŚWIETLENIE KLASYCZNE

# SPARTA

żyrandole 6 pł., kinkiety 2 pł. / stal lakierowana, abażurki  
500, 501, 2003, 2004

Nada blasku każdemu klasycznemu wnętrzu. Piękne i stylowe lampy. Do wyboru opcja z abażurkami lub bez. Kinkiety i żyrandole. Profil stalowy malowany na kolor brązu. Doskonale podkreślą aranżację salonów, dużych i przestronnych korytarzy, domowych bibliotek, gabinetów. Sparta ma precyzyjne gięcia, idealnie zakończone. Może być dopełnieniem oraz ozdobą wystroju wnętrz o charakterze tradycyjnym, ale i neutralnym. Doda elegancji i smaku.



● brąz

## SPARTA

index	kolor	opis	↕	↔	🔊
500	●	kinkiety 2 pł. (abajurki)	350	250	2 x E14/40W/230V
501	●	kinkiety 2 pł. (świeczki)	350	250	2 x E14/40W/230V
2003	●	żyrandol 6 pł. (abajurki)	1680 (łańcuch 1000)	880	6 x E14/40W/230V
2004	●	żyrandol 6 pł. (świeczki)	1680 (łańcuch 1000)	880	6 x E14/40W/230V



3138

3139

## ● LAMPY WISZĄCE

## TAMIZA

lampy wiszące 1 pł. / szkło

3135, 3138, 3139

Lampy wiszące ze szklanym kloszami w różnorodnych kolorach. Minimalistyczne formy, którym kolor dodaje charakteru. Perfekcyjnie prezentują się z żarówkami dekoracyjnymi typu Edison. Zawieszane jedna obok drugiej z pewnością będą cieszyły pięknym kolorem i dobrym światłem.



3135

3138

3139

- przezroczysty
- miodowy
- dymny

## TAMIZA

index	kolor	opis	↕	↔	🔊
3135	○	lampa wisząca 1 pł.	1070 (przewód 800)	150	1 x E27/60W/230V
3138	●	lampa wisząca 1 pł.	1070 (przewód 800)	150	1 x E27/60W/230V
3139	●	lampa wisząca 1 pł.	1070 (przewód 800)	150	1 x E27/60W/230V

2516



● ŻYRANDOLE

## TASMANIA

żyrandole 6 pł. / stal lakierowana, abażurki  
2516, 2517

Oświetlenie w stylu rustykalnym, niezmiernie ciekawe i przyjazne dla wnętrza. Sprawdzą się w eleganckich i klasycznych, jak również eklektycznych pomieszczeniach. Przywołuje skojarzenia dawnych, średniowiecznych zamków, których sale oświetlano żyrandolami ze świecami, jednak zdecydowanie częściej, gdy była potrzeba światła to używano kominka czy pochodni. Tasmania to żyrandole wykonane z malowanego na brąz metalu ze świeczkami lub czerwonymi abażurkami.

2516



2517



- ● brąz, czerwone abażurki
- brąz, świeczki

## TASMANIA

index	kolor	opis	↕	↔	🔊
2516	● ●	żyrandol 6 pł. (abajurki)	1750 (łańcuch 1000)	570	6 x E14/40W/230V
2517	●	żyrandol 6 pł. (świeczki)	1750 (łańcuch 1000)	570	6 x E14/40W/230V



1255



● OŚWIETLENIE NOWOCZESNE

# TASOS

lampy wiszące 3 pł., plafony 2 pł. / abażur, drewno, magnes  
**1254, 1255, 1256, 1257**

Rodzina lamp Tasos jest wyjątkowa. To pierwszy w ofercie firmy Argon plafon wykonany z tworzywa stosowanego do tej pory wyłącznie do produkcji abażurów. Oprócz tkaninowego plafonu w kolorze białym i czarnym seria Tasos to także zwisy trzypłomienne. Tu również mamy do czynienia z atrakcyjną konstrukcją. Abażur został otoczony drewnianą ramką. Taka lampa będzie świetnie wyglądać w ciepłym salonie. Tkaninowy plafon doskonale pasuje do przedpokojów w modnych barwach ziemi.



index	kolor	opis	↕	↔	🔊
1254	●	lampa wisząca 3 pł.	1230 (przewód 800)	460	3 x E27/60W/230V
1255	●	lampa wisząca 3 pł.	1230 (przewód 800)	460	3 x E27/60W/230V
1256	●	plafon 2 pł.	150	400	2 x E27/60W/230V
1257	●	plafon 2 pł.	150	400	2 x E27/60W/230V

## TEQUILA kinkiety

kinkiety - 1, 2 pł. / drewno, szkło

3200, 3201, 687, 3202, 3203, 688, 3208, 3209, 691, 3210, 3211, 692

W tym wypadku powiedzenie „Ale Meksyk!” się nie sprawdzi. Nasza Tequila to estetyka i uporządkowanie. Daleko jej do bałaganu, zamieszania i chaosu. Kolekcja kinkietów i plafonów wykonanych z drewna. Do wyboru bogata kolorystyka i rozmiar. Prostota i ponadczasowość formy. Klosz z matowego szkła. Tequila doświetli praktycznie każde wnętrze, będąc jednocześnie subtelnym dodatkiem.



687  
drewno orzech

- drewno orzech
- szcztokowane wenge
- biały postarzany
- beton szary

index	kolor	opis	↕	↔	🔊
3200	●	kinkiet 1 pł. (mały)	90	220	1 x E27/60W/230V
3201	●	kinkiet 1 pł. (średni)	90	320	1 x E27/60W/230V
687	●	kinkiet 2 pł. (duży)	90	420	2 x E27/60W/230V
3202	●	kinkiet 1 pł. (mały)	90	220	1 x E27/60W/230V
3203	●	kinkiet 1 pł. (średni)	90	320	1 x E27/60W/230V
688	●	kinkiet 2 pł. (duży)	90	420	2 x E27/60W/230V
3208	●	kinkiet 1 pł. (mały)	90	220	1 x E27/60W/230V
3209	●	kinkiet 1 pł. (średni)	90	320	1 x E27/60W/230V
691	●	kinkiet 2 pł. (duży)	90	420	2 x E27/60W/230V
3210	●	kinkiet 1 pł. (mały)	90	220	1 x E27/60W/230V
3211	●	kinkiet 1 pł. (średni)	90	320	1 x E27/60W/230V
692	●	kinkiet 2 pł. (duży)	90	420	2 x E27/60W/230V

TEQUILA

# TEQUILA plafony

plafony - 2, 4 pł. / drewno, szkło

726, 1618, 1615, 725, 1617, 1614, 740, 1628, 1629, 727, 1619, 1616



1614, 1617, 725  
szcztokowane wenge

1614, 1617, 725  
szcztokowane wenge



1615, 1618, 726  
drewno orzech















1628, 1629, 740  
biały postarzany



1616, 1619, 727  
beton szary

-  drewno orzech
-  szcztokowane wenge
-  biały postarzany
-  beton szary

## TEQUILA

index	kolor	opis	↑↓	↔	🔊
726		plafon 2 pł. (mały)	40	320/320	2 x E27/60W/230V
1618		plafon 4 pł. (średni)	40	420/420	4 x E27/60W/230V
1615		plafon 4 pł. (duży)	40	520/520	4 x E27/60W/230V
725		plafon 2 pł. (mały)	40	320/320	2 x E27/60W/230V
1617		plafon 4 pł. (średni)	40	420/420	4 x E27/60W/230V
1614		plafon 4 pł. (duży)	40	520/520	4 x E27/60W/230V
740		plafon 2 pł. (mały)	40	320/320	2 x E27/60W/230V
1628		plafon 4 pł. (średni)	40	420/420	4 x E27/60W/230V
1629		plafon 4 pł. (duży)	40	520/520	4 x E27/60W/230V
727		plafon 2 pł. (mały)	40	320/320	2 x E27/60W/230V
1619		plafon 4 pł. (duży)	40	420/420	4 x E27/60W/230V
1616		plafon 4 pł. (średni)	40	520/520	4 x E27/60W/230V

# TEQUILA BIS

plafony - 2, 4 pł. / drewno, szkło

708, 710, 722, 723, 1598, 1600, 1601, 1602, 1608, 1609, 1611, 1612

Młodsza siostra Tequili, zbliżona w formie, ale jednak inna. Klosz matowy wykonany z mlecznego szkła w całości obudowany drewnianą ramą. Rodzina TEQUILA BIS oferuje plafony dwu i czteropłomienne w różnych wymiarach i w kolorach: drewno orzech, szczotkowane wenge, beton szary, biały postarzany. Bardzo ponadczasowa i uniwersalna oprawa.

708, 1598, 1602  
beton szary



710, 1600, 1601  
biały postarzany



723, 1609, 1612  
szczotkowane wenge



722, 1608, 1611  
drewno orzech



708, 1598, 1602  
beton szary



## TEQUILA BIS

	index	kolor	opis	↕	↔	🔊
● drewno orzech	708	●	plafon 2 pł. (mały)	80	300/300	2 x E27/60W/230V
● szczotkowane wenge	1598	●	plafon 4 pł. (średni)	80	400/400	4 x E27/60W/230V
● biały postarzany	1602	●	plafon 4 pł. (duży)	80	500/500	4 x E27/60W/230V
● beton szary	710	●	plafon 2 pł. (mały)	80	300/300	2 x E27/60W/230V
	1600	●	plafon 4 pł. (średni)	80	400/400	4 x E27/60W/230V
	1601	●	plafon 4 pł. (duży)	80	500/500	4 x E27/60W/230V
	722	●	plafon 2 pł. (mały)	80	300/300	2 x E27/60W/230V
	1608	●	plafon 4 pł. (średni)	80	400/400	4 x E27/60W/230V
	1611	●	plafon 4 pł. (duży)	80	500/500	4 x E27/60W/230V
	723	●	plafon 2 pł. (mały)	80	300/300	2 x E27/60W/230V
	1609	●	plafon 4 pł. (średni)	80	400/400	4 x E27/60W/230V
	1612	●	plafon 4 pł. (duży)	80	500/500	4 x E27/60W/230V

lampy wiszące - 1, 3 pł. / drewno, szkło  
**1282, 1283, 3542, 3543**

Na przekór nazwie zwisy z rodziny Texas są bardzo delikatne. To seria zwisów jedno i trzyplamiennych w kolorze białym i czarnym. Większa wersja ulokowana jest na listwie, dobrze wyglądać będzie więc na przykład nad stołem jadalnym. Warto zwrócić uwagę na ich jakość wykonania, to solidne lampy, które jednocześnie dzięki drobnym detalom w bryle mają niezwykle lekki wygląd.

1283



1282



1283

3542



3543



● biały  
 ● czarny

TEXAS

index	kolor	opis	↕	↔	🔊
1282	●	lampa wisząca 3 pł.	1140 (przewód 800)	700	3 x E14/40W/230V
1283	●	lampa wisząca 3 pł.	1140 (przewód 800)	700	3 x E14/40W/230V
3542	●	lampa wisząca 1 pł.	1170 (przewód 800)	160	1 x E14/40W/230V
3543	●	lampa wisząca 1 pł.	1170 (przewód 800)	160	1 x E14/40W/230V

lampy wiszące 1 pł. / szkło  
**3241, 3242, 3243**

Pięknie wykonany klosz dużej wielkości, idealnie odbijający światło. Lampa bardzo na czasie! Dostępna wersja z białym kloszem opal mat, chromowanym od wewnątrz srebrnym oraz chromowanym a od wewnątrz miedzianym. Prosta, oryginalna forma szklanego klosza o nowoczesnym designie.

3242

3243



3241

3242

3243

- ● metaliczny na zewnątrz, srebrny wewnątrz
- ● metaliczny na zewnątrz, miedziany wewnątrz
- opal mat

index	kolor	opis	↕	↔	🔊
<b>3241</b>	● ●	lampa wisząca 1 pł.	1200 (linka 800)	300	1 x E27/60W/230V
<b>3242</b>	● ●	lampa wisząca 1 pł.	1200 (linka 800)	300	1 x E27/60W/230V
<b>3243</b>	●	lampa wisząca 1 pł.	1200 (linka 800)	300	1 x E27/60W/230V

kinkiet 1 pł., plafony - 2, 3, 4 pł. / stal chromowana, szkło  
**415, 627, 1156, 1559**

W Grecji to miejscowość letniskowa, u nas seria klasycznych lamp składających się z plafonów i kinkietów. Mleczne klosze połączone z elementami chromowanymi. Prosta forma, która doskonale sprawdzi się w niewysokich pomieszczeniach, biurach, sypialniach.



415



1559

415

1156

627

● ● chrom, mleczny klosz

TOLO

index	kolor	opis	↕	↔	🔊
415	● ●	kinkiet 1 pł.	180	80	1 x E14/40W/230V
627	● ●	plafon 2 pł.	220	200	2 x E14/40W/230V
1156	● ●	plafon 3 pł.	220	500	3 x E14/40W/230V
1559	● ●	plafon 4 pł.	220	700	4 x E14/40W/230V

# TOPOLINO

lampy wiszące 1 pł. / szkło  
**3405, 3406**

Stożkowaty kształt klosza z chromowanymi dodatkami. Do wyboru klosz w kolorze opal mat lub czarnym. Przyjemna forma klosza, która doskonale oświetli bufety, stoły w jadalni czy salonie. Znajdzie wiele zastosowań, stylistycznie uniwersalna i ponadczasowa.

3405



- czarny połysk
- opal mat

## TOPOLINO

index	kolor	opis	↕	↔	🔊
3405	●	lampa wisząca 1 pł.	1150 (przewód 900)	300	1 x E27/60W/230V
3406	●	lampa wisząca 1 pł.	1150 (przewód 900)	300	1 x E27/60W/230V



TRIEST

argon



1259

LAMPY WISZĄCE

TRIEST

lampy wiszące - 1, 3 pł. / stal lakierowana  
1258, 1259, 3516, 3517

Nowoczesne, nietuzinkowe zwisy Triest dostępne są w kolorze czarnym i białym. Bryła lampy zawieszona jest na łańcuchu, dodając jej masywności i stylu. Oświetlenie z serii Triest dostępne jest w dwóch rozmiarach – mniejszym jednopłomiennym oraz większym trzyplomiennym. Oryginalna forma zarazem jest bardzo uniwersalna, dlatego Triest można zawiesić niemal w każdym pomieszczeniu. Dobrze będzie wyglądać w holu, salonie, czy kuchni w klimacie industrialnym.



● biały  
● czarny

TRIEST

index	kolor	opis	↕	↔	🔊
1258	●	lampa wisząca 3 pł.	1450 (łańcuch 1000)	440	3 x E27/60W/230V
1259	●	lampa wisząca 3 pł.	1450 (łańcuch 1000)	440	3 x E27/60W/230V
3516	●	lampa wisząca 1 pł.	1370 (łańcuch 1000)	370	1 x E27/60W/230V
3517	●	lampa wisząca 1 pł.	1370 (łańcuch 1000)	370	1 x E27/60W/230V

303  
ARGON



3344

3427

## ● LAMPY WISZĄCE

## TROLL

lampy wiszące 1 pł. / szkło  
**3344, 3345, 3427, 3428, 3429, 3430, 3431**

Poznajcie Trolle! W skandynawskich wierzeniach to stwór przypominający wyglądem człowieka, wywodzący się z mitologii nordyckiej. Wierzono, że trolle różniły się między sobą zarówno wyglądem, jak i charakterem. U nas to niepowtarzalny kształt ręcznie formowanego szklanego klosza, nieregularność zagnieceń. Doskonały element dekoracyjny o niezwykle ciekawym designie. Każda z opraw ma inny kształt, niczym te z mitologii nordyckiej. Zwisy Troll w formie „zagniecionego” klosza dostępne w różnych kolorach. Słomkowy, morski, ametyst, przezroczysty, zielony, grafit.



- przezroczysty
- słomkowy
- ametyst
- zielony
- morski
- grafit
- biały

index	kolor	przewód	opis	↕	↔	🔊
3344	○	●	lampa wisząca 1 pł.	1150 (przewód 800)	około 350	1 x E27/60W/230V
3345	○	●	lampa wisząca 1 pł.	1150 (przewód 800)	około 350	1 x E27/60W/230V
3427	●	○	lampa wisząca 1 pł.	1250 (przewód 900)	około 350	1 x E27/60W/230V
3428	●	○	lampa wisząca 1 pł.	1250 (przewód 900)	około 350	1 x E27/60W/230V
3429	●	○	lampa wisząca 1 pł.	1250 (przewód 900)	około 350	1 x E27/60W/230V
3430	●	○	lampa wisząca 1 pł.	1250 (przewód 900)	około 350	1 x E27/60W/230V
3431	●	○	lampa wisząca 1 pł.	1250 (przewód 900)	około 350	1 x E27/60W/230V

TROLL

lampy stołowe 1 pł. / szkło  
3481, 3482, 3483, 3484, 3485, 3486



3483



3481



3482



3483



3484



3485



3486

- przezroczysty
- słomkowy
- ametyst
- zielony
- morski
- grafit

index	kolor	opis	↕	↔	🔊
3481	○	lampa stołowa 1 pł.	około 375	około 350	1 x E27/60W/230V
3482	●	lampa stołowa 1 pł.	około 375	około 350	1 x E27/60W/230V
3483	●	lampa stołowa 1 pł.	około 375	około 350	1 x E27/60W/230V
3484	●	lampa stołowa 1 pł.	około 375	około 350	1 x E27/60W/230V
3485	●	lampa stołowa 1 pł.	około 375	około 350	1 x E27/60W/230V
3486	●	lampa stołowa 1 pł.	około 375	około 350	1 x E27/60W/230V

1122

● OŚWIETLENIE KLASYCZNE

## TROS dąb bielony

lampy wiszące - 1, 2, 3, 4 pł., kinkiet 1 pł., lampa stołowa 1 pł./ szkło, drewno

**368, 369, 619, 1122, 1555, 3670**

Drewno w kolorze ciemnym lub dąb bielony. Wszystko w połączeniu z mlecznymi, szklanymi kloszami wraz z dodatkami chromu. Zwisy i kinkiety. Możliwość skompletowania spójnej kolekcji, która idealnie odnajdzie się w jadalni, kuchni czy pokoju dziennym. Ciekawa seria lamp w prostej i klasycznej formie. Z pewnością doskonale udekoruje także lokale użyteczności publicznej, hotele czy pensjonaty w każdej stylistyce od Helu po Tatry.



### TROS dąb bielony

index	kolor	opis	↕	↔	🔊
<b>368</b>	●	lampa wisząca 1 pł.	1100 (przewód 900)	150	1 x E27/60W/230V
<b>369</b>	●	kinkiet 1 pł.	200	150	1 x E27/60W/230V
<b>619</b>	●	lampa wisząca 2 pł.	1000 (linka 800)	500	2 x E27/60W/230V
<b>1122</b>	●	lampa wisząca 3 pł.	1000 (linka 800)	650	3 x E27/60W/230V
<b>1555</b>	●	lampa wisząca 4 pł.	1000 (linka 800)	500	4 x E27/60W/230V
<b>3670</b>	●	lampa stołowa 1 pł.	250	100	1 x E27/60W/230V



1538

● OŚWIETLENIE KLASYCZNE

## TROS venge

lampy wiszące - 1, 2, 3, 4 pł., kinkiet 1 pł., lampa stołowa 1 pł./ szkło, drewno

254, 255, 574, 1086, 1538, 3671



● venge

## TROS venge

index	kolor	opis	↕	↔	🔊
254	●	lampa wisząca 1 pł.	1100 (przewód 900)	150	1 x E27/60W/230V
255	●	kinkiet 1 pł.	200	150	1 x E27/60W/230V
574	●	lampa wisząca 2 pł.	1000 (linka 800)	500	2 x E27/60W/230V
1086	●	lampa wisząca 3 pł.	1000 (linka 800)	650	3 x E27/60W/230V
1538	●	lampa wisząca 4 pł.	1000 (linka 800)	500	4 x E27/60W/230V
3671	●	lampa stołowa 1 pł.	250	100	1 x E27/60W/230V

## TYBER 1

plafony 1 pł. / aluminium lakierowane

**473, 474, 475, 3108**

Seria metalowych plafonów w kształcie prostokąta lub tuby/walca. Natynkowe spoty w kilku kolorach to proste i nowoczesne wzornictwo o różnorodnym zastosowaniu. W zależności od indywidualnych potrzeb i warunków pomieszczenia do wyboru są jako źródła światła żarówki E27, żarówki halogenowe lub ledowe. Niezwykle uniwersalne oświetlenie, funkcjonalne, ale i nastrojowe. Można wykorzystać kilka egzemplarzy rozmieszczonych w rzędzie, tak zawieszone zapewnią punktowe akcenty świetlne. Wspaniale nadają się do aranżacji wnętrz

473



475



474



473



3108

- biały
- czarny
- srebrny
- szary

TYBER

index	kolor	opis	↕	↔	🔊
<b>473</b>	●	plafon 1 pł. okrągły	150	90	1 x E27/60W/230V
<b>474</b>	●	plafon 1 pł. okrągły	150	90	1 x E27/60W/230V
<b>475</b>	●	plafon 1 pł. okrągły	150	90	1 x E27/60W/230V
<b>3108</b>	●	plafon 1 pł. okrągły	150	90	1 x E27/60W/230V

# TYBER 2

plafony 1 pt. / aluminium lakierowane  
**477, 478, 479, 3110, 3117, 3118, 3119, 3120**

479  
3119



477  
3117



478  
3118



479  
3119



3110  
3120

- biały
- czarny
- srebrny
- szary

## TYBER

index	kolor	opis	↕	↔	🔊
477	●	plafon 1 pt. okrągły	110	80	1 x G9/48W/230V
478	●	plafon 1 pt. okrągły	110	80	1 x G9/48W/230V
479	●	plafon 1 pt. okrągły	110	80	1 x G9/48W/230V
3110	●	plafon 1 pt. okrągły	110	80	1 x G9/48W/230V
3117	●	plafon 1 pt. okrągły LED	110	70	LED 1xGU10/5W/230V
3118	●	plafon 1 pt. okrągły LED	110	70	LED 1xGU10/5W/230V
3119	●	plafon 1 pt. okrągły LED	110	70	LED 1xGU10/5W/230V
3120	●	plafon 1 pt. okrągły LED	110	70	LED 1xGU10/5W/230V

# TYBER 3

plafony 1 pł. / aluminium lakierowane

3087, 3099, 3091, 3086, 3098, 3090, 3088, 3100, 3092, 3089, 3101, 3093



- biały
- czarny
- srebrny
- szary

index	kolor	opis	↕	↔	🔊
3087	●	plafon 1 pł. kwadrat	110	70	1 x GU10/50W/230V
3099	●	plafon 1 pł. kwadrat	160	80	1 x E27/60W/230V
3091	●	plafon 1 pł. kwadrat LED	110	70	LED 1 x GU10/5W/230V
3086	●	plafon 1 pł. kwadrat	110	70	1 x GU10/50W/230V
3098	●	plafon 1 pł. kwadrat	160	80	1 x E27/60W/230V
3090	●	plafon 1 pł. kwadrat LED	110	70	LED 1 x GU10/5W/230V
3088	●	plafon 1 pł. kwadrat	110	70	1 x GU10/50W/230V
3100	●	plafon 1 pł. kwadrat	160	80	1 x E27/60W/230V
3092	●	plafon 1 pł. kwadrat LED	110	70	LED 1 x GU10/5W/230V
3089	●	plafon 1 pł. kwadrat	110	70	1 x GU10/50W/230V
3101	●	plafon 1 pł. kwadrat	160	80	1 x E27/60W/230V
3093	●	plafon 1 pł. kwadrat LED	110	70	LED 1 x GU10/5W/230V

TYBER



URAL

argon



3173

● PLAFONY

URAL

plafon 1 pł. / szkło, stal chromowana  
**3173**

Spójne połączenie dwóch szklanych kloszy, które idealnie ze sobą współgrają. Klosz zewnętrzny jest w kolorze transparentnym, natomiast klosz wewnętrzny w kolorze opal. Efektowny plafon, estetycznie wykończony przy wykorzystaniu wysokiej jakości materiałów. Ural pięknie ozdobi klasyczne wnętrza, ale równie dobrze zaprezentuje się w subtelnych, neutralnych i nowoczesnych pomieszczeniach.



3173

○ ● przezroczyste szkło, opalowe szkło

URAL

index	kolor	opis	↑↓	↔	🔊
3173	○ ●	plafon 1 pł.	170	150	1 x E27/60W/230V

319  
ARGON

UZO

argon



3698

3696

LAMPY WISZĄCE

UZO

lampy wiszące 1 pł. / szkło lakierowane  
3696, 3697, 3698

Młodszy brat kolekcji Rakija. Równie urzekający i zachwycający formą i designem. Szkłane lampy wiszące malowane odpowiednio na kolor czarny na zewnątrz i biały lub złoty wewnątrz oraz biały na zewnątrz a złoty w środku. Uzo doskonale prezentują się pojedynczo oraz jako instalacje świetlne, tworząc niesamowite efekty. Z pewnością podkreślą wystrój i charakter wnętrza.



3698

3696

3697

- ● czarno-złoty
- ● czarno-biały
- ● biało-złoty

UZO

index	kolor	opis	↕	↔	🔊
3696	● ●	lampa wisząca 1 pł.	1150 (linka 800)	350	1 x E27/60W/230V
3697	● ●	lampa wisząca 1 pł.	1150 (linka 800)	350	1 x E27/60W/230V
3698	● ●	lampa wisząca 1 pł.	1150 (linka 800)	350	1 x E27/60W/230V

321  
ARGON

## VALENCJA

lampy stołowe - 1 pł., żyrandole - 3, 5 pł. / drewno, stal lakierowana, abażur  
389, 1144, 2034

Niezwykle ozdobna seria lamp, która sprawdzi się we współczesnych wnętrzach. Delikatne abażurowe klosze w kształcie stożka, subtelne kryształki, drewniany szkielet lampy, chromowane wykończenia. W Valencji można się zakochać! Światło padające przez tkaninowe abażury uwiedzie każdego. Do wyboru lampki stołowe oraz żyrandole w różnych rozmiarach i wersjach kolorystycznych.

2034



2034





389









1144



-  kolor abażurów - kremowy
-  kolor podstawy i stelaża - biały

## VALENCJA

index	kolor	abajur	opis	↑↓	↔	🔊
389			lampa stołowa 1 pł.	500	300	1 x E27/60W/230V
1144			żyrandol 3 pł.	600	640	3 x E27/60W/230V
2034			żyrandol 5 pł.	620	750	5 x E27/60W/230V



390

● OŚWIETLENIE KLASYCZNE

VALENCJA

lampy stołowe - 1 pł., żyrandole - 3, 5 pł. / drewno, stal lakierowana, abażur  
391, 390, 1146, 2035, 2036



391



2036



1145

- kolor abażurów - brązowy
- kolor abażurów - szary, przeplatany złotą nitką
- kolor podstawy i stelaża - biały

VALENCJA

index	kolor	abażur	opis	↕	↔	🔊
390	●	●	lampa stołowa 1 pł.	500	300	1 x E27/60W/230V
1145	●	●	żyrandol 3 pł.	600	640	3 x E27/60W/230V
2035	●	●	żyrandol 5 pł.	620	750	5 x E27/60W/230V
391	●	●	lampa stołowa 1 pł.	500	300	1 x E27/60W/230V
1146	●	●	żyrandol 3 pł.	600	640	3 x E27/60W/230V
2036	●	●	żyrandol 5 pł.	620	750	5 x E27/60W/230V

# VARADERO

plafony 2 pł., lampy wiszące 2 pł. / drewno, abażur, stal chromowana

**790, 791, 792, 793**

DIY! Do It Yourself, czyli zrób to sam. W przypadku kolekcji Varadero DIY oznacza samodzielne złożenie drewnianych elementów obręczy plafonu lub zwisu, dzięki czemu z pewnością jeszcze bardziej docenimy lampę zdobiącą nasze pomieszczenie. Design lampy wpisuje się w kolonialne klimaty miast karaibskiej wyspy Kuba. Plafony Varadero sprawdzą się jako oświetlenie sypialni, holu, natomiast zwisy dzięki niewielkiej, ale jednak istniejącej odległości od sufitu zapewnią ciekawą i wystarczającą ilość światła.



792

790



791



792



793



- biała, drewniana obręcz / biały abażur
- obręcz naturalne drewno / czarny abażur

## VARADERO

index	kolor	opis	↕	↔	🔊
790	● ●	lampa wisząca 2 pł.	360	410	2 x E27/60W/230V
791	● ●	lampa wisząca 2 pł.	360	410	2 x E27/60W/230V
792	● ●	plafon 2 pł.	150	410	2 x E27/60W/230V
793	● ●	plafon 2 pł.	150	410	2 x E27/60W/230V

# VERMOUTH

kinkiety - 1 pł., lampy wiszące - 1, 2, 3 pł. / drewno, szkło  
**3289, 3617, 701, 1212, 3290, 3616, 695, 1206**

Wytrawna i przyjemna dla oka klasyczna kolekcja składająca się ze zwisów oraz kinkietów w kolorach beton szary, biały postarzany, szcztokowane wenge oraz drewno orzech. Połączenie drewnianego stelaża, który za pomocą elementu metalowego podtrzymuje szklany, mleczny klosz. Idealne do przedpokoju, pokoju dziennego oraz jako dodatek do wnętrza lokali użytkowych, biur i pracowni.

3290



3289



3290



695



701

1212

- beton szary
- biały postarzany

## VERMOUTH

index	kolor	opis	↕	↔	🔊
<b>3289</b>	●	kinkiet 1 pł.	240	160	1 x E27/60W/230V
<b>3617</b>	●	lampa wisząca 1 pł.	1100 (przewód 900)	180	1 x E27/60W/230V
<b>701</b>	●	lampa wisząca 2 pł.	1000 (linka 800)	550	2 x E27/60W/230V
<b>1212</b>	●	lampa wisząca 3 pł.	1000 (linka 800)	670	3 x E27/60W/230V
<b>3290</b>	●	kinkiet 1 pł.	240	160	1 x E27/60W/230V
<b>3616</b>	●	lampa wisząca 1 pł.	1100 (przewód 900)	180	1 x E27/60W/230V
<b>695</b>	●	lampa wisząca 2 pł.	1000 (linka 800)	550	2 x E27/60W/230V
<b>1206</b>	●	lampa wisząca 3 pł.	1000 (linka 800)	670	3 x E27/60W/230V

698



● OŚWIETLENIE KLASYCZNE

## VERMOUTH


kinkiety - 1 pt., lampy wiszące - 1, 2, 3 pt. / drewno, szkło  
3392, 3614, 698, 1209, 3391, 3618, 696, 1207



- drewno orzech
- szcztokowane wenge

## VERMOUTH

index	kolor	opis	↕	↔	🔊
3392	●	kinkiet 1 pt.	240	160	1 x E27/60W/230V
3614	●	lampa wisząca 1 pt.	1100 (przewód 900)	180	1 x E27/60W/230V
698	●	lampa wisząca 2 pt.	1000 (linka 800)	550	2 x E27/60W/230V
1209	●	lampa wisząca 3 pt.	1000 (linka 800)	670	3 x E27/60W/230V
3391	●	kinkiet 1 pt.	240	160	1 x E27/60W/230V
3618	●	lampa wisząca 1 pt.	1100 (przewód 900)	180	1 x E27/60W/230V
696	●	lampa wisząca 2 pt.	1000 (linka 800)	550	2 x E27/60W/230V
1207	●	lampa wisząca 3 pt.	1000 (linka 800)	670	3 x E27/60W/230V



1178

● LAMPY WISZĄCE

# WILIA

lampy wiszące - 1, 3 pł. / szkło

**484, 1178**

Seria wiszących opraw oświetleniowych dostępna w wersji zwis jedno lub trzyplamienny. Bardzo estetyczna oprawa, która znajdzie uniwersalne zastosowanie. Podsufitka jest wykonana z chromowanego metalu. Szklane, białe klosze rozszerzające się ku dołowi przypominają kształtem kielichowatą czarę głosową, inaczej dźwięcznik czyli wylot, zakończenie instrumentu dętego, które nadaje dźwiękom wydawanym przez poszczególne instrumenty dęte specyficzną barwę.



484



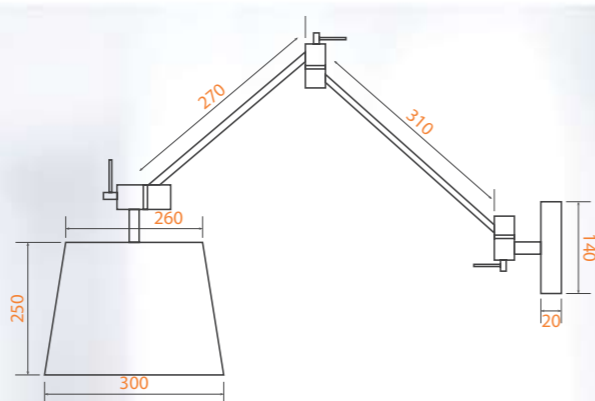
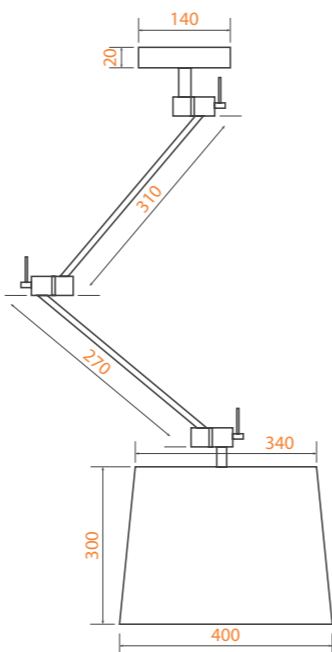
1178

● biały

# WILIA

index	kolor	opis	↕	↔	🔊
<b>484</b>	●	lampa wisząca 1 pł.	1140 (przewód 900)	220	1 x E14/40W/230V
<b>1178</b>	●	lampa wisząca 3 pł.	1140 (przewód 900)	750	3 x E14/40W/230V





● OŚWIETLENIE NOWOCZESNE

# ZAKYNTOS

lampy wiszące 1 pł., kinkiety 1 pł. / abażur, stal chromowana  
**3546, 3549, 3545, 3548, 3547, 3550**

Elegancka seria zwisów i kinkietów jednopłomienych. Abażury lamp Zakyntos dostępne są w kolorze białym, beżowym oraz czarnym. Swoją dostojną formę zawdzięczają łamanemu ramieniu, które jest wykonane z metalu w kolorze chromu. Pozwala to na dość swobodną regulację położenia lampy. Kolekcja Zakyntos świetnie sprawdzi się w sypialni, a kinkiety będą bardzo funkcjonalne jako lampki nocne przy łóżku.



- beżowy - abażur gładki stożek
- biały - abażur siatkowaty stożek
- czarny - abażur siatkowaty stożek

# ZAKYNTOS

index	kolor	opis	↕	↔	🔊
<b>3546</b>	●	kinkiet 1 pł.	500 (max)	750 (max)	1 x E27/60W/230V
<b>3549</b>	●	lampa wisząca 1 pł.	950 (max)	400	1 x E27/60W/230V
<b>3545</b>	●	kinkiet 1 pł.	500 (max)	750 (max)	1 x E27/60W/230V
<b>3548</b>	●	lampa wisząca 1 pł.	950 (max)	400	1 x E27/60W/230V
<b>3547</b>	●	kinkiet 1 pł.	500 (max)	750 (max)	1 x E27/60W/230V
<b>3550</b>	●	lampa wisząca 1 pł.	950 (max)	400	1 x E27/60W/230V



3450

● LAMPY STOŁOWE

# ZEBRANO

lampy stołowe 1 pł. / stal lakierowana  
**3449, 3450, 3451**

Designerskie oświetlenie w stylu mocno współczesnym, odrobinę futurystycznym. Stabilna podstawa lampy wykonana w całości, wraz ze stelażem i kloszem, z metalu. Zainstalowane pokrętki umożliwiają swobodną regulację ułożenia lampy. Kolorystycznie zróżnicowana kolekcja. Antracytowe niezwykle na czasie, białe niebanalne, czarne będą absorbować wzrok. Do biur, gabinetów, bibliotek, salonów, pokoi młodzieżowych czy sypialni.



3449

3450

3451

- czarny
- antracyt
- biały

## ZEBRANO

index	kolor	opis	↕	↔	🔊
3449	●	lampa stołowa 1 pł.	350 (510 max)	360 (max)	1 x E27/60W/230V
3450	●	lampa stołowa 1 pł.	350 (510 max)	360 (max)	1 x E27/60W/230V
3451	●	lampa stołowa 1 pł.	350 (510 max)	360 (max)	1 x E27/60W/230V

#### ADRES

---

ul. Szkolna 258  
42-261 Starcza

tel./fax +48 34 314 02 50

biuro@argon-lampy.pl  
**www.argon-lampy.pl**

#### SKLEP FIRMOWY


---

**www.lampy-luxpol.pl**

mobile +48 504437619

kontakt@zamowlampy.pl

 lampyluxpol - [www.facebook.com/lampyluxpol](http://www.facebook.com/lampyluxpol)

 lampyluxpol