

2020/2021



www.argon-lampy.pl

ul. Szkolna 258
42-261 Starcza

tel. +48 34 314 02 50
mobile +48 504 437 619

biuro@argon-lampy.pl



2020/2021





KOLEKCJA 2020/2021



Przed Tobą nasz najnowszy katalog. Mamy nadzieję, że lampy ARGON staną się Twoimi lampami. Wiemy jak ważne jest dobre światło w każdym pomieszczeniu, a jednocześnie jak istotny jest spójny wystrój. Dlatego w katalogu znalazło się blisko 1000 modeli lamp pasujących do różnych pomieszczeń i w rozmaitych stylach. Na ponad 320 stronach tego katalogu znajdziesz lampy do salonu, kuchni, sypialni, łazienki, przedpokoju, pokoju dziecięcego, gabinetu, a nawet ogrodu. Lampy powstały z myślą zarówno o wnętrzach domowych, jak i komercyjnych. Pragniemy, aby goście hoteli, restauracji, klienci i pracownicy biur również mogli cieszyć się stylowym, nowoczesnym i pięknym oświetleniem. Lampy to nasza pasja, tworzymy je w naszej firmie od blisko 15 lat. Do każdej z nich podchodzimy indywidualnie, z dużą starannością, dobieramy też najlepszej jakości materiały i dbamy o każdy szczegół. Lampy ARGON od podstaw powstają u nas w firmie, od projektu przez procesy produkcyjne, to lampy w 100% wykonane w Polsce, lokalnie. Wspieramy lokalną społeczność, współpracujemy z pobliskimi firmami – wszystko po to, by trafiły do Ciebie lampy, które przez lata będą nie tylko oświetlały pomieszczenie, ale będą też jego dopełnieniem.

*Dziękujemy, że jesteś z nami.
Wybierz lampy dla siebie.*

Pracownicy firmy Argon

Zdzisław Tomzik
Właściciel



ARGON to od kilkunastu lat producent oświetlenia dekoracyjnego. W ofercie firmy są zarówno lampy klasyczne, jak i nowoczesne. Asortyment ARGON stanowi szeroka gama lamp wykonanych z mosiądzu, drewna, szkła oraz stali. Do produkcji oświetlenia wykorzystywane są elementy wyprodukowane w Polsce. Oprócz własnych stanowisk produkcyjnych, współpracujemy z polskimi hutami szkła, a także lokalnymi producentami drewna i innymi usługodawcami. Korzystamy z nowoczesnych modułów LED najwyższej jakości i długiej żywotności. Procesy na ślusarni, jak i montaż odbywają się w siedzibie firmy pod Częstochową. Staramy się zachowywać najwyższe standardy, przestrzegamy norm bezpieczeństwa, a wszystkie nasze produkty posiadają Deklarację Zgodności.

Bacnie śledzimy najnowsze trendy, uczestnicząc w największych targach branżowych, obserwując zmiany w światowym wzornictwie, a także wsłuchując się w głos naszych Klientów. Każdego roku pojawia się nowa autorska kolekcja. W 2019 roku do oferty wprowadziliśmy m.in. świetną serię lamp Massimo, Santana, Belfast. Od lat hitami firmy ARGON są takie serie lamp jak Rodos, Espresso, Darling, Tyber, Barcelona.

Oferta oświetleniowa firmy ARGON to blisko tysięcy produktów, zarówno nowoczesne jak i klasyczne lampy wiszące, żyrandole, plafony, zwisy, oprawy stropowe, lampy stołowe, lampy stojące (podłogowe) oraz kinkiety. W ofercie nie brakuje też lamp ogrodowych. Coraz szersza część asortymentu wykorzystuje wbudowane moduły LED. Natomiast w większości modeli użytkownik sam może zdecydować, czy chce skorzystać z klasycznej żarówki, czy też wybrać żarówkę LED.

Firma ARGON stale się rozwija – poszerza ofertę, zdobywa nowe rynki, zwiększa zatrudnienie i rozbudowuje swoją siedzibę. Lampy produkowane przez nas można znaleźć w sieciach handlowych, sklepie firmowym sklep.argon-lampy.pl, a także w wielu innych sklepach internetowych i u autoryzowanych dystrybutorów stacjonarnych. Jesteśmy otwarci na różne formy współpracy. W swojej historii mamy też liczne specyficzne zlecenia od projektantów i architektów wnętrz oraz partnerów biznesowych.

Co wyróżnia firmę ARGON? Staramy się zaoferować najwyższej jakości produkt, cechujący się ciekawym wzornictwem. Wszystko to w rozsądnie skalkulowanej cenie. Uważamy, że nasze lampy są nie tylko piękne w formie, ale także bardzo funkcjonalne. Wiele z nich ma uniwersalne zastosowanie, świetnie pasują zarówno do pokoi dziennych, jak i kuchni, sypialni, lokali usługowych, biur. Lampy takie jak Fudzi, Astoria czy Aster staną się prawdziwą ozdobą wnętrza, będą tą przystawioną kropką nad i.

Zachęcamy do zapoznania się z naszą ofertą i zakupu lamp poprzez naszych dystrybutorów. Jeśli interesuje Państwa oferta hurtowa lub inna współpraca zapraszamy do kontaktu. Nasz zespół pozostaje do dyspozycji.

ARGON

MODYFIKACJE

ARGON to producent oświetlenia, który umożliwia modyfikacje swoich lamp na etapie produkcji, a także podejmuje się wykonania produktów na zamówienia specjalne.

Modyfikacje są możliwe w zakresie między innymi zmian koloru powłok lakierowanych w oparciu o paletę RAL dostępną u producenta, wydłużenia czy skrócenia przewodów, możliwości podziału lampy na dwie sekcje świetlne, kształtów podsufitek. Modyfikacje i zamówienia specjalne są dopuszczalne wyłącznie po wcześniejszej konsultacji z biurem ARGON i sprawdzeniu przez nas możliwości produkcyjnych.

ASORTYMENT

Przedstawione w niniejszym katalogu produkty stanowią kompletną kolekcję producenta ARGON. Jeżeli zdarzy się, że w sieci handlowej lub u pozostałych dystrybutorów nie będą dostępne wszystkie produkty przedstawione w katalogu, prosimy o wyrozumiałość. Katalog zawiera blisko 1000 produktów, a możliwości wystawiennicze salonów z oświetleniem są często ograniczone. Zachęcamy do pytania o dostępność wybranych przez Państwa opraw oświetleniowych. Nasz zespół jest do Państwa dyspozycji i zawsze chętnie służy radą i informacją.

WYMIARY

Wymiary podane w katalogu mają charakter rzeczywisty. W przypadku opraw zawieszonych na przewodach bawełnianych standardowa długość przewodu to 800 mm, na przewodach przezroczystych 900 mm, na tzw. linkach 800 mm, a na łańcuchach 1000 mm. Bardziej szczegółowych informacji, takich jak np. wielkość klosza czy abażurów konkretnej oprawy, udzieli zespół ARGON.

MATERIAŁY

Materiały wykorzystane do produkcji lamp ARGON są pochodzenia naturalnego, stąd należy zwrócić uwagę na następujące cechy specyficzne dla materiału:

- w przypadku szkła wydmuchiwanego może dojść do powstania pęcherzyków powietrza, które są wskazówką wysokogatunkowego procesu produkcyjnego produktu;
- elementy ozdobne z drewna mogą okazyjnie posiadać inne odcienie barw lub małe punkciki, ponieważ drewno jest materiałem naturalnym o niezmiennych własnościach. Tego typu odstępstwa mogą wystąpić, nadają one naturalności materiałowi drewnianemu we wszystkich jego formach;
- na elementach oprawy ze szczerkowanej lub pokrytej emalią prześwietlającą stali lub żelaza, mogą wystąpić wtrącenia na warstwie wierzchniej, odbarwienia, miejsca lutowania, ślady spawania lub zadrapania, które są charakterystyczne dla nieobrobionej stali i tym samym nie zmniejszają jej wartości.

ZASADY MONTAŻU

Instalacji opraw oświetleniowych może dokonać tylko osoba z uprawnieniami do pracy przy sprzęcie elektrycznym. Podczas instalowania należy przestrzegać obowiązujących przepisów i norm. Szczegółowe wskazówki zachowania bezpieczeństwa przy montażu i użytkowaniu opraw oświetleniowych ARGON zawierają instrukcje montażu dołączane do każdej oprawy.

TERMINY REALIZACJI ZAMÓWIEŃ

Proces produkcyjny firmy ARGON odbywa się w siedzibie firmy, jak również przy współpracy z polskimi hutami szkła oraz dostawcami materiałów. W procesie produkcji korzystamy z różnych technologii oraz usług, ale nasze lampy to przede wszystkim praca wykonywana ręcznie przez pracowników ARGON oraz pozostałych współpracowników, co jest konieczne dla uzyskania efektu końcowego dobrej jakości. Wobec powyższego przeciętny czas oczekiwania na lampy ARGON to 10-15 dni roboczych.

GWARANCJA

Deklarujemy, że zakupione produkty ARGON objęte są dwuletnią gwarancją, licząc od dnia wydania produktu. Na oprawy ze zintegrowanym modułem LED okres gwarancji to 5 lat na wbudowany moduł.

MODELE 3D

Dysponujemy modelami 3D produktów ARGON - pliki są udostępniane bezpośrednio zainteresowanym lub do pobrania ze strony www.argon-lampy.pl w zakładce DLA ARCHITEKTÓW.



OFERTA

-  OŚWIETLENIE LED
-  OŚWIETLENIE NOWOCZESNE
-  OŚWIETLENIE KLASYCZNE
-  LAMPY WISZĄCE
-  ŻYRANDOLE
-  PLAFONY
-  KINKIETY
-  LAMPY STOŁOWE
-  LAMPY STOJĄCE
-  LAMPY ŁAZIENKOWE
-  LAMPY OGRODOWE




KOLEKCJE

ABRA NEW	16-19	ERBA	92-93	LAUDA	174-175	ROSSANO NEW	250-251
ADONIS NEW	20-21	ERBA BIS	94-95	LIBERTINO NEW	176-177	SALADO	252-253
ALTEA NEW	22-23	ESPRESSO	96-99	LINDOS	178-179	SAMARA	254-255
AMADORA NEW	24-25	ESPRESSO LED	100-101	LIRANO	180-181	SANDOMIERZ	258-259
AMARETTO	26-27	ETNA	102-105	LIVIA NEW	182-183	SANDRINO NEW	260-261
AMARYLIS NEW	28-29	EUFRAFAT	106-111	LOARA	184-185	SANGA	262-263
AMAZONKA	30-31	EVEREST NEW	114-115	LORENA	186-187	SANTANA NEW	264-265
ANCORA	32-33	FLAVIO NEW	116-117	MAGIC NEW	188-191	SANTIAGO	266-267
ANDROS	34-37	FOGO	118-119	MAJORKA NEW	192-193	SANTORINI	268-269
ARKADIA	38-39	FOTO NEW	120-121	MALMO	194-195	SATELITE NEW	270-273
ASPEN NEW	40-43	FOXY NEW	122-123	MARCO NEW	196-197	SAVONA	274-275
ASTER	44-45	FRIDA NEW	124-125	MASSIMO NEW	198-201	SEKWANA	276-277
ASTORIA	46-47	FUDŽI	126-127	MOHITO	202-203	SEMPRE NEW	278-279
ATLANTIS NEW	48-49	GIN	128-129	MONTI	204-205	SERAFINO NEW	280-281
AURORA NEW	50-51	GOMERA	130-131	MONTREAL	206-207	TASOS	282-283
AVILA	52-53	HAITI	132-133	MOSCATO	208-209	TAVERNA NEW	284-285
BARBADOS	54-57	HILARY NEW	134-137	NATALINO NEW	212-213	TENERYFA NEW	286-287
BARCELONA	58-59	HONEY	138-139	NEWA	214-215	TEQUILA	288-291
BELFAST NEW	60-61	ITAKA	140-141	NICEA	216-217	TEXAS	292-293
BODRUM	64-65	JAMAJKA	142-143	ODESSA NEW	218-219	TRIEST	294-295
BURBON	66-67	JAWA NEW	144-145	OLIMP	220-223	TROLL	296-299
CALVADOS	68-69	KALIMERA NEW	146-147	ONTARIO	224-225	TROS	300-303
CAMELOT	70-71	KAMA	148-149	ONTARIO LED	226-227	TYBER	304-307
CASTELLO	72-73	KAMERUN	150-151	OPTICA NEW	228-229	URAL	308-309
CEJLON	74-75	KAMPOS	152-153	ORINOKO	230-231	VALENCIA	310-311
COSMO	76-77	KONGO	154-155	PEDRO	232-233	VARADERO	312-313
DARLING	78-79	KOPERNIK NEW	156-157	PILAR NEW	234-235	VERMOUTH	314-317
DARLING LED	80-81	KORFU	158-159	PIREUS	236-237	ZAKYNTOS	318-319
DECORATO NEW	82-83	KOS	160-163	PORTORYKO	238-241		
DEGONI	84-85	KRETA	164-165	RAKIJA	242-243		
DENVER NEW	86-87	LAGUNA NEW	166-167	RODAN	244-245		
DIANA	88-89	LANZAROTE NEW	170-171	RODOS	246-247		
DŽERBA	90-91	LATINA NEW	172-173	RODOS LED	248-249		




ABRA 16-19




ADONIS 20-21



ALTEA 22-23



AMADORA 24-25



AMARETTO 26-27



AMARYLIS 28-29




AMAZONKA 30-31



ANCORA 32-33




ANDROS 34-37




ARKADIA 38-39



ASPEN 40-43



ASTER 44-45



ASTORIA 46-47




ATLANTIS 48-49



AURORA 50-51



AVILA 52-53



BARBADOS MINI 54-55



BARBADOS MAXI 56-57



BARCELONA 58-59



BELFAST 60-61



BODRUM 64-65



BURBON 66-67



CALVADOS 68-69



CAMELOT 70-71



CASTELLO 72-73



CEJLON 74-75



COSMO 76-77



DARLING 78-79



DARLING LED 80-81




DECORATO 82-83



DEGONI 84-85



DENVER 86-87



DIANA 88-99



DŽERBA 90-91



ERBA 92-93



ERBA BIS 94-95




ESPRESSO 96-99



ESPRESSO LED 100-101




ETNA 102-105




EUFRAT 106-111



EVEREST 114-115



FLAVIO 116-117



FOGO 118-119







FOTO NEW 120-121




FOXY 122-123



FRIDA 124-125




FUDŽI 126-127




GIN 128-129




GOMERA 130-131



HAITI 132-133




HILARY 134-137



HONEY 138-139



ITAKA 140-141



JAMAJKA 142-143



JAWA 144-145



KALIMERA 146-147



KAMA 148-149




KAMERUN 150-151




KAMPOS 152-153




KONGO 154-155



KOPERNIK 156-157




KORFU 158-159



KOS 160-163




KRETA 164-165



LAGUNA 166-167



LANZAROTE 170-171




LATINA 172-173




LAUDA 174-175




LIBERTINO 176-177




LINDOS 178-179




LIRANO 180-181



LIVIA 182-183



LOARA 184-185




LORENA 186-187




MAGIC 188-191



MAJORKA 192-193



MALMO 194-195



MARCO 196-197



MASSIMO 198-201



MOHITO 202-203



MONTI 204-205




MONTREAL 206-207



MOSCATO 208-209



NATALINO 212-213



NEWA 214-215



NICEA 216-217



ODESSA 218-219




OLIMP 220-223



ONTARIO 224-225



ONTARIO LED 226-227



OPTICA 228-229




ORINOKO 230-231




PEDRO 232-233




PILAR 234-235



PIREUS 236-237



PORTORYKO 238-241



RAKIJA 242-243



RODAN 244-245



RODOS 246-247



RODOS LED 248-249



ROSSANO 250-251




SALADO 252-253



SAMARA 254-255



SANDOMIERZ 258-259




SANDRINO 260-261




SANGA 262-263




SANTANA 264-265



SANTIAGO 266-267




SANTORINI 268-269



SATELITE 270-273




SAVONA 274-275




SEKWANA 276-277



SEMPRE 278-279



SERAFINO 280-281



TASOS 282-283



TAVERNA 284-285



TENERYFA 286-287




TEQUILA 288-289



TEQUILA BIS 290-291



TEXAS 292-293



TRIEST 294-295



TROLL 296-299



TROS 300-303



TYBER 304-305



TYBER 306-307



URAL 308-309



VALENCJA 310-311



VARADERO 312-313



VERMOUTH 314-317




ZAKYNTOS 318-319



lampy wiszące LED / drewno, elementy chromowane
4115, 4116, 4137, 4138, 4117, 4118, 4139, 4140

Czarująca, fantazyjna i niepowtarzalna seria lamp Abra doda nieco magii do Twoich wnętrz. Ze względu na to, że linki podtrzymujące belkę są niemal niewidoczne lampy z serii Abra sprawiają wrażenie, jakby przeczyły prawom fizyki. Lampy te charakteryzują się minimalizmem i nowoczesnością, ale także wnętrza w stylu klasycznym i eklektycznym będą dobrym miejscem na ich montaż. Seria lamp Abra wykorzystuje wbudowane nowoczesne moduły LED, a ich obudowa wykonana jest z drewna.

4139, 4140



4115, 4116



4137, 4138


- biały
- czarny
- buk
- srebrny
- złoty

index	kolor	opis	↕	↔	🔊	IP
4115	●	lampa wisząca LED - belka mniejsza (wys. belki 60mm)	900 (linka 800)	700	LED 18W/230V	IP20
4116	●	lampa wisząca LED - belka większa (wys. belki 60mm)	900 (linka 800)	900	LED 24W/230V	IP20
4137	●	lampa wisząca LED - belka mniejsza (wys. belki 120mm)	1000 (linka 800)	700	LED 18W/230V	IP20
4138	●	lampa wisząca LED - belka większa (wys. belki 120mm)	1000 (linka 800)	900	LED 24W/230V	IP20
4117	●	lampa wisząca LED - belka mniejsza (wys. belki 60mm)	900 (linka 800)	700	LED 18W/230V	IP20
4118	●	lampa wisząca LED - belka większa (wys. belki 60mm)	900 (linka 800)	900	LED 24W/230V	IP20
4139	●	lampa wisząca LED - belka mniejsza (wys. belki 120mm)	1000 (linka 800)	700	LED 18W/230V	IP20
4140	●	lampa wisząca LED - belka większa (wys. belki 120mm)	1000 (linka 800)	900	LED 24W/230V	IP20



4119, 4120

lampy wiszące LED / drewno, elementy chromowane
4119, 4120, 4141, 4142, 4121, 4122, 4143, 4144, 4123, 4124, 4145, 4146



4121, 4122



4141, 4142

- biały
- czarny
- buk
- srebrny
- złoty

index	kolor	opis	↕	↔	🔊	IP
4119	●	lampa wisząca LED - belka mniejsza (wys. belki 60mm)	900 (linka 800)	700	LED 18W/230V	IP20
4120	●	lampa wisząca LED - belka większa (wys. belki 60mm)	900 (linka 800)	900	LED 24W/230V	IP20
4141	●	lampa wisząca LED - belka mniejsza (wys. belki 120mm)	1000 (linka 800)	700	LED 18W/230V	IP20
4142	●	lampa wisząca LED - belka większa (wys. belki 120mm)	1000 (linka 800)	900	LED 24W/230V	IP20
4121	●	lampa wisząca LED - belka mniejsza (wys. belki 60mm)	900 (linka 800)	700	LED 18W/230V	IP20
4122	●	lampa wisząca LED - belka większa (wys. belki 60mm)	900 (linka 800)	900	LED 24W/230V	IP20
4143	●	lampa wisząca LED - belka mniejsza (wys. belki 120mm)	1000 (linka 800)	700	LED 18W/230V	IP20
4144	●	lampa wisząca LED - belka większa (wys. belki 120mm)	1000 (linka 800)	900	LED 24W/230V	IP20
4123	●	lampa wisząca LED - belka mniejsza (wys. belki 60mm)	900 (linka 800)	700	LED 18W/230V	IP20
4124	●	lampa wisząca LED - belka większa (wys. belki 60mm)	900 (linka 800)	900	LED 24W/230V	IP20
4145	●	lampa wisząca LED - belka mniejsza (wys. belki 120mm)	1000 (linka 800)	700	LED 18W/230V	IP20
4146	●	lampa wisząca LED - belka większa (wys. belki 120mm)	1000 (linka 800)	900	LED 24W/230V	IP20

1454



kinkiety 1, 2 pł., plafony 2 pł, lampy wiszące 1, 3 pł. / drewno, elementy chromowane
4075, 863, 864, 4076, 865, 866, 4079, 4080, 1453, 1454

Minimalistyczna i funkcjonalna seria lamp Adonis sprawdzi się w kuchni, sypialni, pokoju młodzieżowym, gabinetach i wszędzie tam, gdzie niezbędne jest jasne światło, skupione na konkretnym punkcie. Lampy wykonane są z drewna i dostępne w kolorze białym lub naturalnym. Istotną zaletą serii Adonis jest korzystanie z nowoczesnych wbudowanych modułów LED, które objęte są 5-letnią gwarancją. Dzięki temu nie musimy martwić się o żarówkę, a forma lampy jest niezwykle prosta i delikatna. Lampy wiszące sprawdzą się nad stołem jadalnym, a kinkiety doświetlą pomieszczenie.



Regulacja, dowolna szerokość i wysokość, fi 45mm
 - dotyczy kinkietów i plafonów

ADONIS

● biały
● buk

index	kolor	opis	↕	↔	🔊	IP
4075	●	kinkiet 1 pł.	190	max 210	1 x LED 4W/230V	IP20
863	●	kinkiet 2 pł.	190	max 210/420	2 x LED 4W/230V	IP20
864	●	plafon 2 pł.	max 210	max 420	2 x LED 4W/230V	IP20
4076	●	kinkiet 1 pł.	190	max 210	1 x LED 4W/230V	IP20
865	●	kinkiet 2 pł.	190	max 210/420	2 x LED 4W/230V	IP20
866	●	plafon 2 pł.	max 210	max 420	2 x LED 4W/230V	IP20
4079	●	lampa wisząca 1 pł.	1240 (przewód 800)	100	1 x GU10/5W/230V	IP20
4080	●	lampa wisząca 1 pł.	1240 (przewód 800)	100	1 x GU10/5W/230V	IP20
1453	●	lampa wisząca 3 pł.	1240 (przewód 800)	600	3 x GU10/5W/230V	IP20
1454	●	lampa wisząca 3 pł.	1240 (przewód 800)	600	3 x GU10/5W/230V	IP20



kinkiety 1 pł., lampy wiszące 1, 2, 3 pł. / stal lakierowana
4071, 4073, 861, 1451, 4072, 4074, 862, 1452

Nowoczesna i wyrafinowana seria lamp stalowych Altea to idealne rozwiązanie zarówno do salonu, jak i do sypialni. Przy łóżkach świetnie sprawdzą się kinkiety, natomiast nad stołem fantastycznie będą wyglądać lampy wiszące, zwłaszcza te korzystające z trzech źródeł światła. Kolekcja lamp Altea czerpie z klasyki designu, nawiązując do kultowych opraw oświetleniowych i ponadczasowych stylów, jednocześnie czuć w niej dawkę nowoczesności. To połączenie sprawia, że lampy z tej kolekcji będą doskonale komponować się w wielu aranżacjach zarówno tam, gdzie mają podkreślić industrialny i loftowy klimat, jak i nadać wnętrzu stonowany, eklektyczny ton.



● biały
● czarny

Dowolna regulacja

index	kolor	opis	↕	↔	🔊	IP
4071	●	kinkiet 1 pł.	700	700	1 x E27/15W/230V	IP20
4073	●	lampa wisząca 1 pł.	700	700	1 x E27/15W/230V	IP20
861	●	lampa wisząca 2 pł.	700	1330	2 x E27/15W/230V	IP20
1451	●	lampa wisząca 3 pł.	700	1330	3 x E27/15W/230V	IP20
4072	●	kinkiet 1 pł.	700	700	1 x E27/15W/230V	IP20
4074	●	lampa wisząca 1 pł.	700	700	1 x E27/15W/230V	IP20
862	●	lampa wisząca 2 pł.	700	1330	2 x E27/15W/230V	IP20
1452	●	lampa wisząca 3 pł.	700	1330	3 x E27/15W/230V	IP20

ALTEA

AMADORA

argon®



1450

● PLAFONY ● LAMPY WISZĄCE

AMADORA

plafony 1 pt., lampy wiszące 1, 3 pt. / stal lakierowana, szkło
4067, 4068, 4069, 4070, 1449, 1450

Elegancka i niebanalna stalowa lampa Amadora. To nowoczesne lampy o minimalistycznej, ale zarazem przykuwającej uwagę formie. Lampy Amadora występują zarówno jako plafony w kolorze czarnym i białym, jak i lampy wiszące. W przypadku lamp wiszących z tej kolekcji do wyboru mamy wersje pojedynczą, jak i z trzema źródłami światła. Ta najbogatsza odsłona kolekcji będzie doskonałą ozdobą salonu lub klatki schodowej. Lampy Amadora doskonale sprawdzą się w nowoczesnych wnętrzach, będą mocnym akcentem w minimalistycznych aranżacjach lub dopełnieniem modernistycznych koncepcji pomieszczenia.



● biały
● czarny-mosiądz
kolor kloszy opal mat

AMADORA

index	kolor	opis	↕	↔	🔊	IP
4067	● ●	lampa wisząca 1 pt.	1000 (przewód 800)	180	1 x E27/15W/230V	IP20
4068	●	lampa wisząca 1 pt.	1000 (przewód 800)	180	1 x LED 4,5W/230V	IP20
4069	● ●	plafon 1 pt.	230	180	1 x E27/15W/230V	IP20
4070	●	plafon 1 pt.	230	180	1 x LED 4,5W/230V	IP20
1449	● ●	lampa wisząca 3 pt.	1000 (najdłuższy przewód 800)	460	3 x E27/15W/230V	IP20
1450	●	lampa wisząca 3 pt.	1000 (najdłuższy przewód 800)	460	3 x LED 4,5W/230V	IP20

żyrandole 3, 5 pł., kinkiety 1 pł. / szkło, stal lakierowana, stal chromowana
2048, 1200, 2049, 1201, 3050, 1202, 3291, 3292, 3293

Klasyka i ponadczasowość. Seria żyrandoli i kinkietów w kolorze bieli, chromu lub antracytu z białymi szklanymi kloszami. Tradycyjne połączenie szkła i metalu stworzy subtelny nastrój pełen uroku. Amaretto idealnie oświetli salon, jadalnię, sypialnię czy gabinet.



1202



1201



2049



1200



2048



1202



3050

AMARETTO

- antracyt
 - chrom
 - biały
- kolor kloszy opal mat

index	kolor	opis	↑↓	↔	💡	IP
2048	●	żyrandol 5 pł.	490	600	5 x E27/15W/230V	IP20
1200	●	żyrandol 3 pł.	490	560	3 x E27/15W/230V	IP20
3291	●	kinkiet 1 pł.	240	220	1 x E27/15W/230V	IP20
2049	●	żyrandol 5 pł.	490	600	5 x E27/15W/230V	IP20
1201	●	żyrandol 3 pł.	490	560	3 x E27/15W/230V	IP20
3293	●	kinkiet 1 pł.	240	220	1 x E27/15W/230V	IP20
3050	●	żyrandol 5 pł.	490	600	5 x E27/15W/230V	IP20
1202	●	żyrandol 3 pł.	490	560	3 x E27/15W/230V	IP20
3292	●	kinkiet 1 pł.	240	220	1 x E27/15W/230V	IP20

AMARYLIS

argon®



● LAMPY STOŁOWE

AMARYLIS

lampa stołowa 1 pł. / szkło
4095

Stylowa i elegancka lampa stołowa Amarylis to spełnienie marzeń wielu z nas. Wreszcie możemy połączyć lampę stołową z wazonem. Lampa Amarylis doskonale wygląda sama w sobie, ma klasyczne kształty, ale odnajdzie się na komodach i szafkach w bardzo różnorodnych stylach. Jednak prawdziwy efekt „wow” uzyskamy, gdy uzupełnimy ją kwiatową kompozycją. Lampa ta pełni funkcję wazonu, w dedykowany otwór możemy włożyć kwiaty. Takiego wazonu jeszcze nie było, to naprawdę świetny wazon.

Lampa sprzedawana bez dekoracji



4095



● kolor opal mat

AMARYLIS

index	kolor	opis	↑↓	←→	🔊	IP
4095	●	lampa stołowa 1 pł.	340	270	1 x E27/15W/230V	IP20



lampy stołowe 1 pł. / szkło, abażur
3029, 3030, 3031, 3033, 3035

Nowoczesne lampy tworzące praktyczne strefy oświetlenia. Różnorodność kolorystyczna pięknych kształtem szklanych podstaw oraz abażurów pozwala skomponować odpowiednią lampę. Zasadą doboru abażurów do lampy jest powiedzenie, że „im bardziej otwarty abażur, tym więcej światła skieruje do pomieszczenia”. Ażur owalny (walec) tworzy zachwycającą poświatę, a w kształcie ściętego stożka kieruje światło w dół. Elementy metalowe Amazonki będą ozdobnie połyskiwać.



- dymny
- czarny
- ciemno szary
- opal
- przezroczysty

KOLOR ABAŻURA
I Kształt DO WYBORU
tj. kształt walec, do wyboru kolor:
- czarny
- biały
- czerwony
- biały z chromowanym paskiem
- szary - struktura zawsze gładka

lub kształt stożek, do wyboru kolor:
- krem - struktura siatkowata
- szary - struktura przeplatana złotą nitką
- brązowy - gładka struktura

AMAZONKA

index	kolor podstawy	opis	↕	↔	🔊	IP
3029	●	lampa stołowa 1 pł.	540/580	300	1 x E27/15W/230V	IP20
3030	●	lampa stołowa 1 pł.	540/580	300	1 x E27/15W/230V	IP20
3031	○	lampa stołowa 1 pł.	540/580	300	1 x E27/15W/230V	IP20
3033	●	lampa stołowa 1 pł.	540/580	300	1 x E27/15W/230V	IP20
3035	●	lampa stołowa 1 pł.	540/580	300	1 x E27/15W/230V	IP20

1082



561



żyrandole 2, 3, 5 pł., kinkiet 1 pł. / stal lakierowana, abażur
2024, 1082, 561, 237

Kuty metal połączony z kremowymi abażurkami. Seria tradycyjnych i eleganckich opraw oświetleniowych. Klasyczne i stylowe żyrandole oraz kinkiety Ancora dodadzą uroku i wyrafinowania zarówno salonowi, jak i pomieszczeniom gabinetowym. Magia światła i pięknego wykonania oprawy to najlepszy duet!

2024



1082



237



561

● brąz

index	kolor	opis	↕	↔	🔊	IP
1082	●	żyrandol 3 pł.	1500 (łańcuch 1000)	700	3 x E27/15W/230V	IP20
2024	●	żyrandol 5 pł.	1500 (łańcuch 1000)	850	5 x E27/15W/230V	IP20
561	●	żyrandol 2 pł.	900	800	2 x E27/15W/230V	IP20
237	●	kinkiet 1 pł.	340	260	1 x E27/15W/230V	IP20

lampy wiszące 3 pł. / stal lakierowana, stal chromowana
1340, 1341, 1342

Lampy wykonane z metalu z powłoką lakierowaną są wyjątkowo ciekawe i robią wrażenie! Nie inaczej jest z serią oświetlenia Andros. W czasach cesarstwa rzymskiego wyspa Andros była częstym punktem zebrań, dzisiaj to niezwykle piękne i urokliwe miejsce na Morzu Egejskim i jedna z największych wysp archipelagu Cyklady. To także grupa wysp na Oceanie Atlantyckim, w archipelagu Bahamów. W naszej ofercie Andros stanowi serię zwisów jedno i trzyplamiennych w kolorze białym, żółtym, błękitnym lub antracyt z elementami chromowanymi, charakteryzujących się wysoką estetyką i zachwycającym wyglądem. Równie duże wrażenie robi żyrandol tzw. „pająk” w wersji białej, antracyt lub kolorowej, który dzięki długim przewodom tworzącym ramiona pozwoli na oświetlenie każdego kąta pomieszczenia i nieograniczoną liczbę aranżacji. Zwisy trzyplamienne dostępne na okrągłej podsufitce lub tzw. listwie.

Maxymalna długość przewodu - 2 m.
Rozstawienie lampy - dowolne.

1342



ANDROS

index	kolor	opis	↑↓	↔	🔊	IP
1340	●	lampa wisząca 3 pł. pająk	1500 (500)	1300 (500)	3 x E27/15W/230V	IP20
1341	●	lampa wisząca 3 pł. pająk	1500 (500)	1300 (500)	3 x E27/15W/230V	IP20
1342	● ● ●	lampa wisząca 3 pł. pająk	1500 (500)	1300 (500)	3 x E27/15W/230V	IP20

ANDROS

argon®

ANDROS

3589

1299

lampy wiszące 1, 3 pł. / stal lakierowana, stal chromowana
3589, 1297, 1298, 3590, 1299, 1300

LAMPY WISZĄCE OŚWIETLENIE NOWOCZESNE



● biały
● antracyt


ANDROS

index	kolor	opis	↕	↔	🔊	IP
3589	●	lampa wisząca 1 pł.	1150 (przewód 900)	160	1 x E27/15W/230V	IP20
1297	●	l. wisząca 3 pł., okrągła podsufitka	1150 (najdl. przewód 900)	400	3 x E27/15W/230V	IP20
1298	●	lampa wisząca 3 pł., listwa	1150 (przewód 900)	750	3 x E27/15W/230V	IP20
3590	●	lampa wisząca 1 pł.	1150 (przewód 900)	160	1 x E27/15W/230V	IP20
1299	●	l. wisząca 3 pł., okrągła podsufitka	1150 (najdl. przewód 900)	400	3 x E27/15W/230V	IP20
1300	●	lampa wisząca 3 pł., listwa	1150 (przewód 900)	750	3 x E27/15W/230V	IP20

lampy wiszące 1, 2, 3 pł. / stal lakierowana
3625, 3626, 778, 779, 1314, 1315

Poeeci uważali, że Arkadia jest fikcyjną krainą wiecznego szczęścia, ziemski raj, symbol wyidealizowanej krainy spokoju, ładu, sielankowej, wiecznej szczęśliwości i bez troski. Nasza Arkadia to seria jedno, dwu i trzypłomiennych zwisów wykonanych z metalu. Nowoczesny design, uniwersalność. Do wyboru kolor biały lub antracyt. Metalowe klosze mają ciekawą formę i kształt, subtelny i nienachalny wygląd. Dzięki rozmiarom kloszy lampy Arkadia zapewnią w pomieszczeniu, w którym zostaną zainstalowane, dużo ciepłego i odpowiedniego światła.

1315



- biały
- antracyt



ARKADIA

index	kolor	opis	↕	↔	🔊	IP
3625	●	lampa wisząca 1 pł.	1100 (linka 800)	240	1 x E27/15W/230V	IP20
3626	●	lampa wisząca 1 pł.	1100 (linka 800)	240	1 x E27/15W/230V	IP20
778	●	lampa wisząca 2 pł.	1100 (linka 800)	650	2 x E27/15W/230V	IP20
779	●	lampa wisząca 2 pł.	1100 (linka 800)	650	2 x E27/15W/230V	IP20
1314	●	lampa wisząca 3 pł.	1100 (linka 800)	1000	3 x E27/15W/230V	IP20
1315	●	lampa wisząca 3 pł.	1100 (linka 800)	1000	3 x E27/15W/230V	IP20

lampy wiszące 2, 4 pł., kinkiety 1 pł., lampy stojące 2 pł. / stal lakierowana, stal chromowana, szkło
800, 803, 1645, 1648, 3734

Dzięki swej wszechstronności oprawy Aspen pasują do każdego rodzaju pomieszczeń. Kolekcja Aspen to idealne rozwiązanie dla zwolenników minimalizmu. Jej prosta forma oraz uniwersalne barwy sprawdzą się w każdej aranżacji. Do kolekcji należą dwu oraz czteropłomienne lampy wiszące, a także kinkiety oraz lampy stojące w kolorze białym, chromowanym lub grafitowym z białym mlecznym kloszem.



1645



- grafitowy
- biały
- chrom


kolor kloszy opal mat

ASPEN

index	kolor stelaża	opis	↑↓	↔	🔊	IP
800	●	lampa wisząca 2 pł.	500	450	2 x E27/15W/230V	IP20
803	●	lampa stojąca 2 pł.	1680	400	2 x E27/15W/230V	IP20
1645	●	lampa wisząca 4 pł.	600	420	4 x E27/15W/230V	IP20
1648	●	lampa wisząca 4 pł.	1100 (linka 800)	600	4 x E27/15W/230V	IP20
3734	●	kinkiet 1 pł.	190	160	1 x E27/15W/230V	IP20

lampy wiszące 2, 4 pł., kinkiety 1 pł., lampy stojące 2 pł. / stal lakierowana, stal chromowana, szkło

799, 801, 802, 804, 1644, 1646, 1647, 1649, 3733, 3735



1649



802

1647

1644

3735

1646

801

- grafitowy
- biały
- chrom

kolor kloszy opal mat

ASPEN

index	kolor stelaża	opis	↕	↔	🔊	IP
801	●	lampa wisząca 2 pł.	500	450	2 x E27/15W/230V	IP20
804	●	lampa stojąca 2 pł.	1680	400	2 x E27/15W/230V	IP20
1646	●	lampa wisząca 4 pł.	600	420	4 x E27/15W/230V	IP20
1649	●	lampa wisząca 4 pł.	1100 (linka 800)	600	4 x E27/15W/230V	IP20
3735	●	kinkiet 1 pł.	190	160	1 x E27/15W/230V	IP20
799	●	lampa wisząca 2 pł.	500	450	2 x E27/15W/230V	IP20
802	●	lampa stojąca 2 pł.	1680	400	2 x E27/15W/230V	IP20
1644	●	lampa wisząca 4 pł.	600	420	4 x E27/15W/230V	IP20
1647	●	lampa wisząca 4 pł.	1100 (linka 800)	600	4 x E27/15W/230V	IP20
3733	●	kinkiet 1 pł.	190	160	1 x E27/15W/230V	IP20

lampy stojące 1 pł. / drewno, abażur, elementy chromowane
3357, 3420, 3421

Statyw aparatu fotograficznego albo stojak na lampy błyskowe w Twoim domu? Dlaczego nie! Zwłaszcza, gdy pięknie oświetli wnętrze, a wykonanie i design będą bez zarzutów i dopracowane w najdrobniejszym elemencie. Drewniany trójnóg w kolorze drewna naturalnego, białego lub czarnego z abażurem w kolorze czarnym nada nowoczesnego klimatu i będzie doskonałą dekoracją pomieszczenia.

3421

3357



3357

3420

3421

- czarny
- biały
- drewno

index	kolor stelaża	opis	↑↓	←→	🔊	IP
3357	●	lampa stojąca 1 pł.	1500	600	1 x E27/15W/230V	IP20
3420	●	lampa stojąca 1 pł.	1500	600	1 x E27/15W/230V	IP20
3421	●	lampa stojąca 1 pł.	1500	600	1 x E27/15W/230V	IP20



3435

3440

● LAMPY STOŁOWE

ASTORIA

lampy stołowe 1 pł. / szkło, abażur
3435, 3436, 3437, 3438, 3439, 3440, 3441, 3442

Nowoczesna klasyka. Pikowane, stożkowe abażury w kilku kolorach i różnorodne szklane podstawy. Takie połączenie pozwoli uzyskać nastrojowe światło. Astoria odnajdzie się zarówno w tradycyjnym salonie, jak również w stylowej aranżacji biura. Astoria to także miasto w stanie Oregon w USA, które swą nazwę otrzymało od Johna Astora – pierwszego amerykańskiego multimilionera.



podstawa

- opal
- grafitowy

abajury

- czerwony
- beżowy
- szary
- biały

3435

3436

3437

3438

3439

3440

3441

3442

ASTORIA

index	kolor abażura	podstawa	opis	↕	↔	🔊	IP
3435	●	●	lampa stołowa 1 pł.	770	400	1 x E27/15W/230V	IP20
3436	●	●	lampa stołowa 1 pł.	770	400	1 x E27/15W/230V	IP20
3437	●	●	lampa stołowa 1 pł.	770	400	1 x E27/15W/230V	IP20
3438	●	●	lampa stołowa 1 pł.	770	400	1 x E27/15W/230V	IP20
3439	●	●	lampa stołowa 1 pł.	770	400	1 x E27/15W/230V	IP20
3440	●	●	lampa stołowa 1 pł.	770	400	1 x E27/15W/230V	IP20
3441	●	●	lampa stołowa 1 pł.	770	400	1 x E27/15W/230V	IP20
3442	●	●	lampa stołowa 1 pł.	770	400	1 x E27/15W/230V	IP20

plafony LED / stal mosiądzowana, szkło
4050, 4051, 4077, 4078

Atlantyda odnaleziona! Do szerokiej gamy plafonów produkcji ARGON dołączają cztery nowe w pełni oparte na technologii LED moduły o nazwie Atlantis. Nazwa nieprzypadkowa, tak jak mityczna Atlantyda miała cechować się bogactwem, tak mosiężne wykończenie tych opraw jest pełne blachtru. To nietypowe dla plafonów, które przede wszystkim mają być użyteczne i dostarczać światło w ciągach komunikacyjnych czy mniejszych pomieszczeniach, gdzie zwisy zajmowałyby za dużo miejsca. Szyk, elegancja plafonu Atlantis i brak potrzeby zmiany źródła światła sprawiają, że sprawdzają się tam, gdzie potrzebne jest właśnie tego typu oświetlenie, ale ma ono być również ozdobne. Atlantis to plafony, które świetnie wkomponują się w szykowną garderobę, długi korytarz. W przypadku modeli o kwadratowym obwodzie warto pomyśleć o zamocowaniu ich także w sposób nietypowy w romb, aby jeszcze bardziej urozmaicić sufit.

4051



4051



4077



4050

● mosiądz
● biały

4077



ATLANTIS

index	kolor	opis	↑↓	↔	💡	IP
4050	● ●	plafon LED mały	70	250/250	LED 15W/230V	IP20
4051	● ●	plafon LED średni	70	350/350	LED 21W/230V	IP20
4077	● ●	plafon LED mały	70	250	LED 21W/230V	IP20
4078	● ●	plafon LED średni	70	350	LED 30W/230V	IP20

lampy wiszące 1pl., lampy stołowe 1 pl. / szkło, stal lakierowana
4109, 4110, 4111, 4112, 4113, 4114

Finezyjne i atrakcyjne kształty to domena lamp z kolekcji Aurora. Nowoczesne, minimalistyczne lampy stołowe i jakże unikatowe lampy wiszące to nowa seria lamp, które sprawdzą się w nietuzinkowych salonach, pokojach młodzieżowych, sypialniach, pokojach hotelowych, restauracjach i wielu innych wnętrzach. Aurora to fantazyjne wzornictwo, które jednak charakteryzuje prostota. Szkło z elementami metalu pięknie współgra, delikatne światło dodaje niesamowitego uroku. Lampy Aurora nadadzą jedynego, niepowtarzalnego klimatu wnętrzom.



- opal mat
- ● przeźroczysty-opal mat
- ● przeźroczysty
- koral
- ● koral-opal mat

index	kolor	opis	↕	↔	🔊	IP
4109	● ●	lampa wisząca 1 pl.	1110 (przewód 800)	300	1 x E27/15W/230V	IP20
4110	● ●	lampa wisząca 1 pl.	1110 (przewód 800)	300	1 x E27/15W/230V	IP20
4111	○ ●	lampa wisząca 1 pl.	1110 (przewód 800)	300	1 x E27/15W/230V	IP20
4112	● ●	lampa stołowa 1 pl.	155	300	1 x E27/15W/230V	IP20
4113	● ●	lampa stołowa 1 pl.	155	300	1 x E27/15W/230V	IP20
4114	○ ●	lampa stołowa 1 pl.	155	300	1 x E27/15W/230V	IP20

AURORA



2040



żyrandole 3, 5 pł., plafony 3, 5 pł., kinkiety 1 pł. / szkło, stal lakierowana, stal chromowana
1149, 2037, 1150, 2038, 1151, 2039, 1152, 2040, 3732, 3716

Metal połączony z białym szkłem oprawiony elementem chromowanym. Zapewni jasne światło w pomieszczeniu do pracy, salonie czy kuchni. Białe albo chromowane żyrandole różnych rozmiarów, a może plafonierę? Tam, gdzie sufit jest nisko też można zastosować oprawę Avila!



2040



1152



2038



1150



2039



1151



2037



1149

kolor stelaża
● chrom
● biały
klosze opal mat

index	kolor stelaża	opis	↑↓	↔	💡	IP
1149	●	plafon 3 pł.	210	450	3 x E27/15W/230V	IP20
1150	●	plafon 3 pł.	210	450	3 x E27/15W/230V	IP20
1151	●	żyrandol 3 pł.	430	450	3 x E27/15W/230V	IP20
1152	●	żyrandol 3 pł.	430	450	3 x E27/15W/230V	IP20
2037	●	plafon 5 pł.	210	550	5 x E27/15W/230V	IP20
2038	●	plafon 5 pł.	210	550	5 x E27/15W/230V	IP20
2039	●	żyrandol 5 pł.	430	550	5 x E27/15W/230V	IP20
2040	●	żyrandol 5 pł.	430	550	5 x E27/15W/230V	IP20
3732	●	kinkiet 1 pł.	240	105	1 x E27/15W/230V	IP20
3716	●	kinkiet 1 pł.	240	105	1 x E27/15W/230V	IP20

lampy wiszące 1 pł./ szkło, elementy chromowane
3246, 3248, 3250, 3455, 3456

Wyróżniająca się prostotą nowoczesna lampa wisząca. Można wieszać pojedynczo albo łączyć w grupy i wieszać na różnych wysokościach, co pozwoli uzyskać spektakularny efekt. Wybór różnych kolorów i wielkości kloszy. Barbadosy przyciągają wzrok i przypadają do gustu, a piękne szklane klosze dodają odpowiedniego uroku i smaku wnętrzem.

3246

3248



3246

3248

3250

3455

3456

- opal
- czarny połysk/biały
- grafit mat/biały
- opal mat/złoty
- czarny mat/złoty

BARBADOS MINI

index	kolor	opis	↕	↔	🔊	IP
3246	●	lampa wisząca 1 pł.	1050 (przewód 800)	230	1 x E27/15W/230V	IP20
3248	●●	lampa wisząca 1 pł.	1050 (przewód 800)	230	1 x E27/15W/230V	IP20
3250	●●	lampa wisząca 1 pł.	1050 (przewód 800)	230	1 x E27/15W/230V	IP20
3455	●●	lampa wisząca 1 pł.	1050 (przewód 800)	230	1 x E27/15W/230V	IP20
3456	●●	lampa wisząca 1 pł.	1050 (przewód 800)	230	1 x E27/15W/230V	IP20

lampy wiszące 1 pt./ szkło, elementy chromowane
3251, 3252, 3254, 3425, 3426



3251

3252

3254

3425

3426

3252

- opal
- czarny połysk/biały
- grafit mat/biały
- opal mat/złoty
- czarny mat/złoty

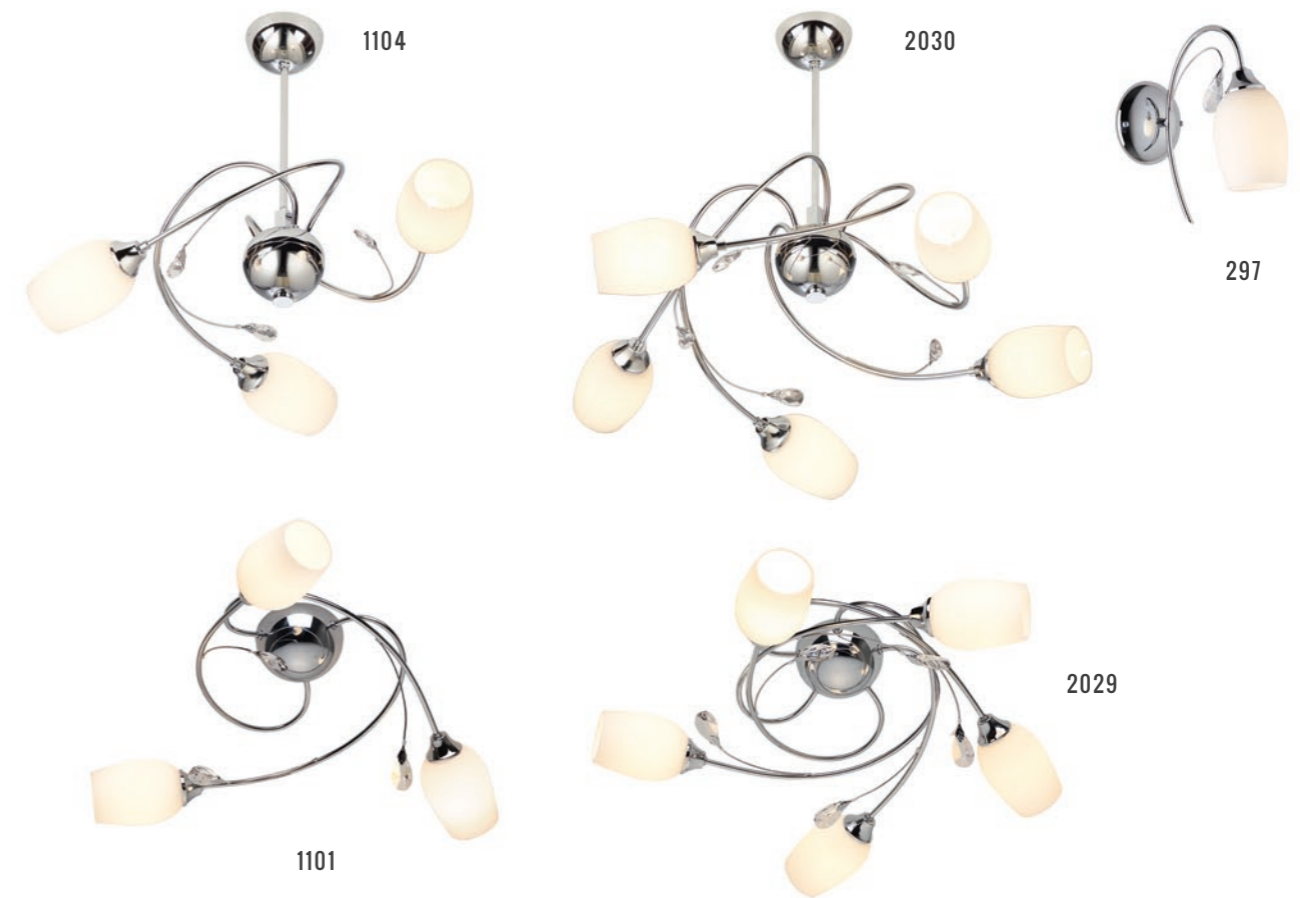
BARBADOS MAXI

index	kolor	opis	↕	↔	💡	IP
3251	●	lampa wisząca 1 pt.	1100 (linka 800)	430	1 x E27/15W/230V	IP20
3252	●●	lampa wisząca 1 pt.	1100 (linka 800)	430	1 x E27/15W/230V	IP20
3254	●●	lampa wisząca 1 pt.	1100 (linka 800)	430	1 x E27/15W/230V	IP20
3425	●●	lampa wisząca 1 pt.	1100 (linka 800)	430	1 x E27/15W/230V	IP20
3426	●●	lampa wisząca 1 pt.	1100 (linka 800)	430	1 x E27/15W/230V	IP20

żyrandole 3, 5 pt., plafony 3, 5 pt., kinkiet 1 pt. / szkło, stal chromowana
1104, 2030, 1101, 2029, 297

Zaskakująco proste i z blaskiem. Metal, mleczne klosze oraz kryształki jako ozdoba. Klasyka w nowoczesnym wydaniu. Plafony, żyrandole i kinkiety Barcelona udekorują pięknie każde wnętrze tworząc ciekawy efekt.

2029



● chrom

kolor stelaża - chrom, klosze opal mat

BARCELONA

index	kolor stelaża	opis	↑↓	↔	🔊	IP
1101	●	plafon 3 pt.	190	510	3 x E14/7W/230V	IP20
1104	●	żyrandol 3 pt.	550	600	3 x E14/7W/230V	IP20
2029	●	plafon 5 pt.	190	560	5 x E14/7W/230V	IP20
2030	●	żyradnol 5 pt.	550	610	5 x E14/7W/230V	IP20
297	●	kinkiet 1 pt.	200	220	1 x E14/7W/230V	IP20

kinkiety 1 pt., plafony 2, 3 pt. / stal lakierowana
4052, 4053, 4054, 4055, 855, 856, 857, 858, 1439, 1440, 1441, 1442

Belfast to najnowsza rodzina lamp firmy ARGON dla wszystkich, którzy cenią sobie prostotę. To seria pojedynczych, podwójnych i potrójnych kinkietów/plafonów w ponadczasowych kolorach i z minimalistycznym wzornictwem. Ich atutem są niewielkie rozmiary oraz swoboda regulacji. Lamy te doskonale sprawdzą się w mniejszych pokojach, jako dodatkowe oświetlenie w pomieszczeniu, doświetlenie punktów. To także idealne oświetlenie do miejsc użyteczności publicznej jak biura, hotele, restauracje i inne obiekty. Oprawy te charakteryzują się dużą wytrzymałością, wysoką użytecznością oraz atrakcyjną ceną. Jednocześnie warto podkreślić, że jest to produkt w 100% wykonany w Polsce, podobnie jak inne lampy marki ARGON. Nabywcy otrzymują więc nie tylko solidną lampę, ale wspierają też lokalny przemysł. Przede wszystkim dekorują wnętrze eleganckim, nowoczesnym oświetleniem.



856

Kinkiet może być zastosowany jako plafon, a plafon jako kinkiet.



- biały
- czarny
- biało-czarny
- złoty-czarny

index	kolor	opis	↕	↔	🔊	IP
4052	●	kiniety 1 pt.	170	120	1 x GU10/5W/230V	IP20
4053	●	kiniety 1 pt.	170	120	1 x GU10/5W/230V	IP20
4054	● ●	kiniety 1 pt.	170	120	1 x GU10/5W/230V	IP20
4055	● ●	kiniety 1 pt.	170	120	1 x GU10/5W/230V	IP20
855	●	plafon 2 pt.	170	320	2 x GU10/5W/230V	IP20
856	●	plafon 2 pt.	170	320	2 x GU10/5W/230V	IP20
857	● ●	plafon 2 pt.	170	320	2 x GU10/5W/230V	IP20
858	● ●	plafon 2 pt.	170	320	2 x GU10/5W/230V	IP20
1439	●	plafon 3 pt.	170	455	3 x GU10/5W/230V	IP20
1440	●	plafon 3 pt.	170	455	3 x GU10/5W/230V	IP20
1441	● ●	plafon 3 pt.	170	455	3 x GU10/5W/230V	IP20
1442	● ●	plafon 3 pt.	170	455	3 x GU10/5W/230V	IP20

BELFAST



ODKRYJ LAMPY STOŁOWE

Lampy stołowe to produkty, które Polacy dopiero odkrywają. Widzimy je często w amerykańskich filmach i serialach, rzadziej w naszych domach. Pragniemy to zmienić, dlatego prezentujemy kilkanaście modeli lamp stołowych, dopasowanych do różnych wnętrz. Na stronach tego katalogu znajdziecie zarówno lampy stołowe minimalistyczne, jak i te nawiązujące do loftowego klimatu, nie zabrakło też szykownych lamp w stylu glamour i klasycznym. Lampy stołowe to ozdoba salonu, świetne dodatkowe światło w sypialni. Miły dodatek. Świetnym przykładem jest kolekcja Amarylis, to nie tylko lampy stołowe, ale też wazony. Kwiaty mogą przekwitnąć, ale lampy będą zawsze świecić, dlatego właśnie stołowe lampy są tak pięknym dodatkiem do wnętrz.

ZWRÓĆ UWAGĘ NA DETALE

Szczegóły, drobne elementy w lampach stanowią tą istotną „kropkę nad i” czasem jest to faktura elementów, na przykład jak miękki welurowy abażur, innym razem chropowaty lakierowany stalowy stelaż. Czasem to chromowane dodatki, albo sam fakt, że żarówka odbija się w lampie. Dbamy o detale, o każdy projekt naszej lampy, chcemy, aby były to pomysły oryginalne, niebanalne i stanowiące element sztuki w każdym wnętrzu. Nawet jeśli jest to najbardziej praktyczna lampa, to zawsze tworzymy ją z myślą nie tylko o funkcjonalności, ale też estetyki. Barwne opisy, ani nawet zdjęcia nie oddadzą tego. Wierzmy, że gdy lampa zawiśnie już w pomieszczeniu będzie cieszyć oczy i po prostu sprawdzać się w życiu codziennym. A detale staną się tym, za co zostanie zapamiętana marka ARGON.

lampy wiszące 3 pł. / stal chromowana, stal lakierowana, szkło
1251, 1252, 1253

Zwisy trzypłomienne z serii Bodrum nawiązują do obecnie panujących trendów w projektowaniu wnętrz. Lampy te prezentują się naprawdę stylowo, także wówczas, gdy dołożymy do nich żarówki dekoracyjne. Szkło i metal to ponadczasowe materiały i idealny związek. Lampy są dostępne w kolorze białym, czarnym oraz chromu, co pozwala łączyć je z dodatkami w różnych barwach. Zwisy Bodrum to elegancja w bardzo nowoczesnym wydaniu.

1252



1253



1251



1252



1253

- czarny
- chrom
- biały

BODRUM

index	kolor	opis	↕	↔	🔊	IP
1251	●	lampa wisząca 3 pł.	1560 (łańcuch 1000)	300	3 x E27/15W/230V	IP20
1252	●	lampa wisząca 3 pł.	1560 (łańcuch 1000)	300	3 x E27/15W/230V	IP20
1253	●	lampa wisząca 3 pł.	1560 (łańcuch 1000)	300	3 x E27/15W/230V	IP20

2052


 ŻYRANDOLE


żyrandole 5 pł. / stal lakierowana
2051, 2052

Wyglądem lampy Burbon będzie można się długo delektować, podkreśli klasyczne wnętrze, nadając mu uroku i dopełniając panujący styl. To eleganckie żyrandole, które mogą panować w Twoim domu tak długo, jak do dziś panująca dynastia w Luxemburgu o tej samej nazwie. Stal malowana na kolor biały albo antracyt.



-  antracyt
-  biały



2051




2052

index	kolor	kolor	↕	↔	🔊	IP
2051		żyrandol 5 pł.	1400 (łańcuch 1000)	650	5 x E14/7W/230V	IP20
2052		żyrandol 5 pł.	1400 (łańcuch 1000)	650	5 x E14/7W/230V	IP20

3186

3187



LAMPY WISZĄCE

CALVADOS

lampy wiszące 1 pł. / stal lakierowana
3186, 3187, 3188, 3189

Metalowe lampy w stylu industrialnym. Do wyboru kolor antracyt, biały, czarny lub brązowy. Oprawy Calvados sprawdzą się jako oświetlenie pojedyncze, jak i w ciągu świetlnym. Stylowe i ciekawe, będą piękną ozdobą wnętrza niezależnie od zmieniających się trendów i mody.

- antracyt
- biały
- czarny
- brąz



CALVADOS

index	kolor	kolor	↕	↔	🔊	IP
3186	●	lampa wisząca 1 pł.	1250 (łańcuch 1000)	200	1 x E27/15W/230V	IP20
3187	●	lampa wisząca 1 pł.	1250 (łańcuch 1000)	200	1 x E27/15W/230V	IP20
3188	●	lampa wisząca 1 pł.	1250 (łańcuch 1000)	200	1 x E27/15W/230V	IP20
3189	●	lampa wisząca 1 pł.	1250 (łańcuch 1000)	200	1 x E27/15W/230V	IP20

żyrandole 3, 5 pł., kinkiet 1 pł. / szkło, stal chromowana
2053, 1224, 3358

Piękne, nastrojowe i funkcjonalne wnętrza z lampami Camelot. Czysta linia i prostota koncepcji cechuje kolekcję Camelot. Szklane klosze i chromowany stelaż nadają unikalnego wdzięku.



2053



2053



1224



3358

● chrom

kolor stelaża - chrom, klosze opal mat

CAMELOT

index	kolor	opis	↕	↔	🔊	IP
2053	●	żyradnoł 5 pł.	625	560	5 x E27/15W/230V	IP20
1224	●	żyradnoł 3 pł.	625	430	3 x E27/15W/230V	IP20
3358	●	kinkiet 1 pł.	190	140	1 x E27/15W/230V	IP20

2514



● OŚWIETLENIE KLASYCZNE ● ŻYRANDOLE ● KINKIETY

CASTELLO

żyrandole 3, 6 pł., kinkiety 2 pł. / stal lakierowana
1124, 2514, 625, 1125, 2515, 624

Blink, blink! Blask kryształów. Oprawa dekoracyjna będąca piękną ozdobą pomieszczenia. Castello to połączenie malowanego na brąz lub biel metalu z subtelnymi elementami kryształów, które nadadzą uroku i poprzez swą formę urozmaicą wnętrze.



1124



1125



2514



2515



624

● brąz
● biały

CASTELLO

index	kolor	opis	↑↓	↔	↻	IP
1124	●	żyrandol 3 pł.	1540 (łańcuch 1000)	540	3 x E14/7W/230V	IP20
1125	●	żyrandol 3 pł.	1540 (łańcuch 1000)	540	3 x E14/7W/230V	IP20
2514	●	żyrandol 6 pł.	1540 (łańcuch 1000)	640	6 x E14/7W/230V	IP20
2515	●	żyrandol 6 pł.	1540 (łańcuch 1000)	640	6 x E14/7W/230V	IP20
625	●	kinkiet 2 pł.	330	380	2 x E14/7W/230V	IP20
624	●	kinkiet 2 pł.	330	380	2 x E14/7W/230V	IP20



1571



1181



1570



1181

3066



648



kinkiety 1 pt., plafony 2, 3, 4 pt. / stal chromowana, stal lakierowana
1570, 1179, 647, 3067, 3066, 646, 1181, 1568, 3068, 648, 1182, 1571

Reflektorki w ciekawym stylu. Kierunkowe oświetlenie, dostępne w kilku wersjach kolorystycznych. Dzięki regulowanym reflektorkom w płaszczyźnie góra-dół istnieje możliwość skierowania strumienia światła w dowolną stronę. Cejlon doskonale podkreśli wybrane punkty w domu i pięknie doświetli całe wnętrze.

Plafony mogą być zastosowane jako kinkiety, a kinkiety jako plafony.

- chrom
- biały
- czarny mat

index	kolor	opis	↕	↔	🔊	IP
3066	●	kinkiet 1 pt.	125	70	1 x GU10/5W/230V	IP20
646	●	plafon 2 pt.	125	280	2 x GU10/5W/230V	IP20
1181	●	plafon 3 pt.	125	420	3 x GU10/5W/230V	IP20
1568	●	plafon 4 pt.	125	560	4 x GU10/5W/230V	IP20
3068	●	kinkiet 1 pt.	125	70	1 x GU10/5W/230V	IP20
648	●	plafon 2 pt.	125	280	2 x GU10/5W/230V	IP20
1182	●	plafon 3 pt.	125	420	3 x GU10/5W/230V	IP20
1571	●	plafon 4 pt.	125	560	4 x GU10/5W/230V	IP20
3067	●	kinkiet 1 pt.	125	70	1 x GU10/5W/230V	IP20
647	●	plafon 2 pt.	125	280	2 x GU10/5W/230V	IP20
1179	●	plafon 3 pt.	125	420	3 x GU10/5W/230V	IP20
1570	●	plafon 4 pt.	125	560	4 x GU10/5W/230V	IP20

lampy wiszące 1, 3 pł. / stal lakierowana, stal chromowana

412, 413, 414, 1153, 1154, 1155

Metalowe kulki solo i w większym gronie. Piękne, proste i zgrabne. Nowoczesne oprawy w trzech opcjach kolorystycznych. Cosmo podkreśli wnętrza domów i pomieszczenia lokali użytkowych. Do salonu, sypialni, przedpokoju, nad stół do jadalni czy bufet. Jakość wykonania lamp Cosmo zdecydowanie podniesie estetykę wnętrza.

413

1155



- chrom
- biały
- czarny

index	kolor	opis	↑↓	↔	🔊	IP
412	●	lampa wisząca 1 pł.	1170 (przewód 900)	200	1 x E27/15W/230V	IP20
1153	●	lampa wisząca 3 pł.	1170 (przewód 900)	390	3 x E27/15W/230V	IP20
413	●	lampa wisząca 1 pł.	1170 (przewód 900)	200	1 x E27/15W/230V	IP20
1154	●	lampa wisząca 3 pł.	1170 (przewód 900)	390	3 x E27/15W/230V	IP20
414	●	lampa wisząca 1 pł.	1170 (przewód 900)	200	1 x E27/15W/230V	IP20
1155	●	lampa wisząca 3 pł.	1170 (przewód 900)	390	3 x E27/15W/230V	IP20

2534



1186

plafony 2, 3, 5, 6 pt. / szkło, stal lakierowana, stal chromowana
871, 872, 1458, 2081, 2533, 2082, 2534, 2083, 2535, 2084, 2536, 3080, 659, 1187, 3081, 661, 1186, 3082, 660, 1188, 3083, 873,

Plafon w formie koła, prosty i nowoczesny, z myślą o współczesnych wnętrzach. Oprawy sufitowe w metalowej obudowie z mleczną szybą w aż pięciu średnicach, dostępne w kilku opcjach kolorystycznych. Dekoracja oraz funkcjonalne oświetlenie, które sprawdzi się w przestronnych salonach, modnych loftach, jak i w mniejszych, klimatycznych wnętrzach. Dostępne także w wersji lamp wiszących oraz z wbudowanymi modułami LED.



W ofercie dostępne również lampy wiszące oraz plafony z wbudowanym modulem LED.

- czarny
- biały
- szary
- złoty
- chrom

index	kolor	opis	↕	↔	💡	IP
3080	●	plafon 2 pt. mały	80	250	2 x E27/15W /230V	IP20
659	●	plafon 2 pt. średni	80	350	2 x E27/15W /230V	IP20
1187	●	plafon 3 pt. duży	80	450	3 x E27/15W /230V	IP20
2083	●	plafon 5 pt. XL	80	600	5 x E27/15W /230V	IP20
2535	●	plafon 6 pt. XXL	80	750	6 x E27/15W /230V	IP20
3081	●	plafon 2 pt. mały	80	250	2 x E27/15W /230V	IP20
661	●	plafon 2 pt. średni	80	350	2 x E27/15W /230V	IP20
1186	●	plafon 3 pt. duży	80	450	3 x E27/15W /230V	IP20
2084	●	plafon 5 pt. XL	80	600	5 x E27/15W /230V	IP20
2536	●	plafon 6 pt. XXL	80	750	6 x E27/15W /230V	IP20
3082	●	plafon 2 pt. mały	80	250	2 x E27/15W /230V	IP20
660	●	plafon 2 pt. średni	80	350	2 x E27/15W /230V	IP20
1188	●	plafon 3 pt. duży	80	450	3 x E27/15W /230V	IP20
2082	●	plafon 5 pt. XL	80	600	5 x E27/15W /230V	IP20
2534	●	plafon 6 pt. XXL	80	750	6 x E27/15W /230V	IP20
871	●	plafon 2 pt. mały	80	250	2 x E27/15W /230V	IP20
872	●	plafon 2 pt. średni	80	350	2 x E27/15W /230V	IP20
1458	●	plafon 3 pt. duży	80	450	3 x E27/15W /230V	IP20
2081	●	plafon 5 pt. XL	80	600	5 x E27/15W /230V	IP20
2533	●	plafon 6 pt. XXL	80	750	6 x E27/15W /230V	IP20
3083	●	plafon 2 pt. mały	80	250	2 x E27/15W /230V	IP20
873	●	plafon 2 pt. średni	80	350	2 x E27/15W /230V	IP20

DARLING

1223



lampy wiszące LED, plafony LED / szkło, stal lakierowana
3349, 3350, 1222, 1223, 3351, 3352, 3566, 3567, 3568, 3569, 3570, 3571



- czarny
- biały

Darling LED to kolekcje z wbudowanymi / zintegrowanymi już modułami LED.

DARLING LED

index	kolor	opis	↕	↔	🔊	IP
3349	●	I. wisząca mała pojedyncza	880 (linka 800)	350	LED 30W/230V	IP20
3351	●	I. wisząca duża pojedyncza	880 (linka 800)	450	LED 35W/230V	IP20
1222	●	I. wisząca potrójna	880 (linka 800)	500 (250 pojedynczy)	LED 3x21W/230V	IP20
3350	●	I. wisząca mała pojedyncza	880 (linka 800)	350	LED 30W/230V	IP20
3352	●	I. wisząca duża pojedyncza	880 (linka 800)	450	LED 35W/230V	IP20
1223	●	I. wisząca potrójna	880 (linka 800)	500 (250 pojedynczy)	LED 3x21W/230V	IP20
3566	●	plafon mały LED	80	250	LED 21W/230V	IP20
3567	●	plafon średni LED	80	350	LED 30W/230V	IP20
3568	●	plafon duży LED	80	450	LED 35W/230V	IP20
3569	●	plafon mały LED	80	250	LED 21W/230V	IP20
3570	●	plafon średni LED	80	350	LED 30W/230V	IP20
3571	●	plafon duży LED	80	450	LED 35W/230V	IP20

4047



● LAMPY WISZĄCE

DECORATO

lampy wiszące 1, 2 pł. / stal chromowana, stal lakierowana, szkło
853, 854, 4046, 4047

Już sama nazwa tej rodziny lamp sugeruje, że oprawy te mają służyć przede wszystkim dekoracji. Stożkowe szklane klosze staną się prawdziwą ozdobą wnętrza. Świetnym pomysłem będzie włożenie do nich dekoracyjnych źródeł światła jak żarówki LED w stylu EDISON w przypadku modeli z przezroczystymi kloszami. Oraz innych żarówek energooszczędnych do modelu z opalowym szkłem. Decorato to oprawy delikatne, będące właśnie dekoracją pomieszczenia. Szkło to materiał, który wkomponowuje się w wiele stylów. Kuchnia w stylu Hampton, salon utrzymany w modnym glamour – wszędzie tam Decorato będzie olśniewać, ale nie przyćmi całości aranżacji.



854

4047

○ ● przezroczysty / czarny
● ● opal mat / chrom (klosze opal mat, chromowana podsufitka i detale)

DECORATO

index	kolor	kolor	↕	↔	🔊	IP
853	● ●	lampa wisząca 2 pł.	1000 (przewód 800)	510	2 x E27/15W/230V	IP20
854	○ ●	lampa wisząca 2 pł.	1000 (przewód 800)	510	2 x E27/15W/230V	IP20
4046	● ●	lampa wisząca 1 pł.	1000 (przewód 800)	210	1 x E27/15W/230V	IP20
4047	○ ●	lampa wisząca 1 pł.	1000 (przewód 800)	210	1 x E27/15W/230V	IP20


lampa wisząca 1 pł. / szkło, elementy chromowane

384

Szkiełko w szkiełku! Od zewnątrz przezroczyste szkło, a wewnątrz mleczna, szklana kula. Klasyczna i prosta forma oświetlenia. Idealna ozdoba kuchni, nad barek, stół w jadalni, jako dekoracja salonu czy przedpokoju.



384



384

● chrom

klosz zewnętrzny przezroczysty,
klosz wewnętrzny opal mat

DEGONI

index	kolor	opis	↕	↔	🔊	IP
384	●	lampa wisząca 1 pł.	1100 (przewód 900)	300	1 x E27/15W/230V	IP20

lampy wiszące 1 pł. / szkło, stal lakierowana
4105, 4106, 4107, 4108

Industrialna i nowoczesna kolekcja lamp Denver to uosobienie pofabrycznego wzornictwa. Szkło w połączeniu z czarną stalą przywodzi na myśl stare fabryki z czerwonej cegły jak te z Łodzi, czy Manchesteru, ale także właśnie Stanów Zjednoczonych. To w amerykańskich pofabrycznych dzielnicach zaczęły pojawiać się mieszkania, które stały się wyznacznikiem loftów. Jednocześnie modernistyczny kształt szklanych abażurów sprawia, że lampy te odnajdą się nie tylko w surowych wnętrzach, ale tych cieplejszych z tapetami i stylem Boho. W kolekcji Denver znalazły się, aż cztery różne wybarwienia kloszy.

4108



4108

4107

4106

4105

- morski
- dymny
- opał
- przezroczysty

DENVER

index	kolor	opis	↕	↔	🔊	IP
4105	○	lampa wisząca 1 pł.	1200 (przewód 800)	160	1 x E27/15W/230V	IP20
4106	●	lampa wisząca 1 pł.	1200 (przewód 800)	160	1 x E27/15W/230V	IP20
4107	●	lampa wisząca 1 pł.	1200 (przewód 800)	160	1 x E27/15W/230V	IP20
4108	●	lampa wisząca 1 pł.	1200 (przewód 800)	160	1 x E27/15W/230V	IP20

żyrandole 3, 5 pł., plafony 2, 3 pł., kinkiet 1 pł. / szkło, stal chromowana
1228, 730, 1229, 2054, 3362

Chromowany metal połączony ze szklanymi kloszami w towarzystwie delikatnych kryształków. Subtelny wdzięk oprawy, pięknej i klasycznej w formie, idealnie rozproszy światło i nada wnętrzu ciepła. Diana odnajdzie się w zarówno niskich, jak i wysokich pomieszczeniach, a w komplecie z kinkietami stworzy spójną całość.



2054



● chrom

chromowy stelaż, klosze opal mat

DIANA

index	kolor	opis	↑	↔	🔊	IP
1228	●	plafon 3 pł.	250	450	3 x E14/7W/230V	IP20
730	●	plafon 2 pł.	250	290	2 x E14/7W/230V	IP20
1229	●	żyrandol 3 pł.	390	350	3 x E14/7W/230V	IP20
2054	●	żyrandol 5 pł.	450	550	5 x E14/7W/230V	IP20
3362	●	kinkiet 1 pł.	170	95	1 x E14/7W/230V	IP20

lampy wiszące 1, 2, 3 pł. / stal lakierowana, elementy chromowane
3593, 766, 1301, 3594, 767, 1302, 3595, 768, 1303

Rodzina lamp Dżerba nawiązuje swoim wzornictwem do kultowych już serii lamp Erba i Erba Bis. Lampy z tej linii dostępne są w kolorze białym, antracyt oraz czarnym. Do wyboru są zwisy jedno, dwu i trzypłomienne. Klosz dzięki chromowanym detalom nabiera lekkości i nowoczesności, ale łańcuch na którym wisi przypomina o industrialnym rodowodzie lampy.



- czarny
- antracyt
- biały

index	kolor	opis	↕	↔	🔊	IP
3593	●	lampa wisząca 1 pł.	1250 (łańcuch 1000)	220	1 x E27/15W/230V	IP20
766	●	lampa wisząca 2 pł.	1140 (przewód 900)	500	2 x E27/15W/230V	IP20
1301	●	lampa wisząca 3 pł.	1140 (przewód 900)	700	3 x E27/15W/230V	IP20
3594	●	lampa wisząca 1 pł.	1250 (łańcuch 1000)	220	1 x E27/15W/230V	IP20
767	●	lampa wisząca 2 pł.	1140 (przewód 900)	500	2 x E27/15W/230V	IP20
1302	●	lampa wisząca 3 pł.	1140 (przewód 900)	700	3 x E27/15W/230V	IP20
3595	●	lampa wisząca 1 pł.	1250 (łańcuch 1000)	220	1 x E27/15W/230V	IP20
768	●	lampa wisząca 2 pł.	1140 (przewód 900)	500	2 x E27/15W/230V	IP20
1303	●	lampa wisząca 3 pł.	1140 (przewód 900)	700	3 x E27/15W/230V	IP20

630

631



lampy wiszące 1, 2, 3 pł., kinkiety 1 pł. / stal lakierowana
630, 631, 632, 633, 667, 666, 1190, 1189

Metalowe oświetlenie w kolorze czarnym lub białym zawieszane na oryginalnym łańcuchu w wyjątkowej stylistyce. Czarny, wyrazisty kolor nadaje lampie charakteru. Wersja biała sprawia wrażenie oprawy bardziej subtelnej. Doskonale wpisują się w charakter wnętrza loftowego, ale także to uniwersalne rozwiązanie nad barek w kuchni, do salonu, korytarza czy wnętrz restauracyjnych, barowych.



● czarny
 ● biały

ERBA

index	kolor	opis	↕	↔	🔊	IP
633	●	kinkiet 1 pł.	310	460	1 x E27/15W/230V	IP20
631	●	lampa wisząca 1 pł.	1150 (łańcuch 1000)	290	1 x E27/15W/230V	IP20
666	●	lampa wisząca 2 pł.	1300 (łańcuch 1000)	750	2 x E27/15W/230V	IP20
1189	●	lampa wisząca 3 pł.	1300 (łańcuch 1000)	900	3 x E27/15W/230V	IP20
632	●	kinkiet 1 pł.	310	460	1 x E27/15W/230V	IP20
630	●	lampa wisząca 1 pł.	1150 (łańcuch 1000)	290	1 x E27/15W/230V	IP20
667	●	lampa wisząca 2 pł.	1300 (łańcuch 1000)	750	2 x E27/15W/230V	IP20
1190	●	lampa wisząca 3 pł.	1300 (łańcuch 1000)	900	3 x E27/15W/230V	IP20

3284



3285



● czarny

● biały

kolor kloszy opal mat

ERBA BIS

index	kolor	opis	↕	↔	🔊	IP
3284	●	lampa stojąca 1 pt.	1200	380	1 x E27/15W/230V	IP44
3285	●	lampa wisząca 1 pt.	1260 (łańcuch 1000)	290	1 x E27/15W/230V	IP44
3286	●	kinkiet 1 pt.	470	460	1 x E27/15W/230V	IP44
3295	●	lampa stojąca 1 pt.	1200	380	1 x E27/15W/230V	IP44
3296	●	lampa wisząca 1 pt.	1260 (łańcuch 1000)	290	1 x E27/15W/230V	IP44
3297	●	kinkiet 1 pt.	470	460	1 x E27/15W/230V	IP44

plafony 1, 2, 3, 4 pł. / stal lakierowana
3302, 719, 1218, 1605, 3303, 720, 1219, 1606, 3304, 721, 1220, 1607

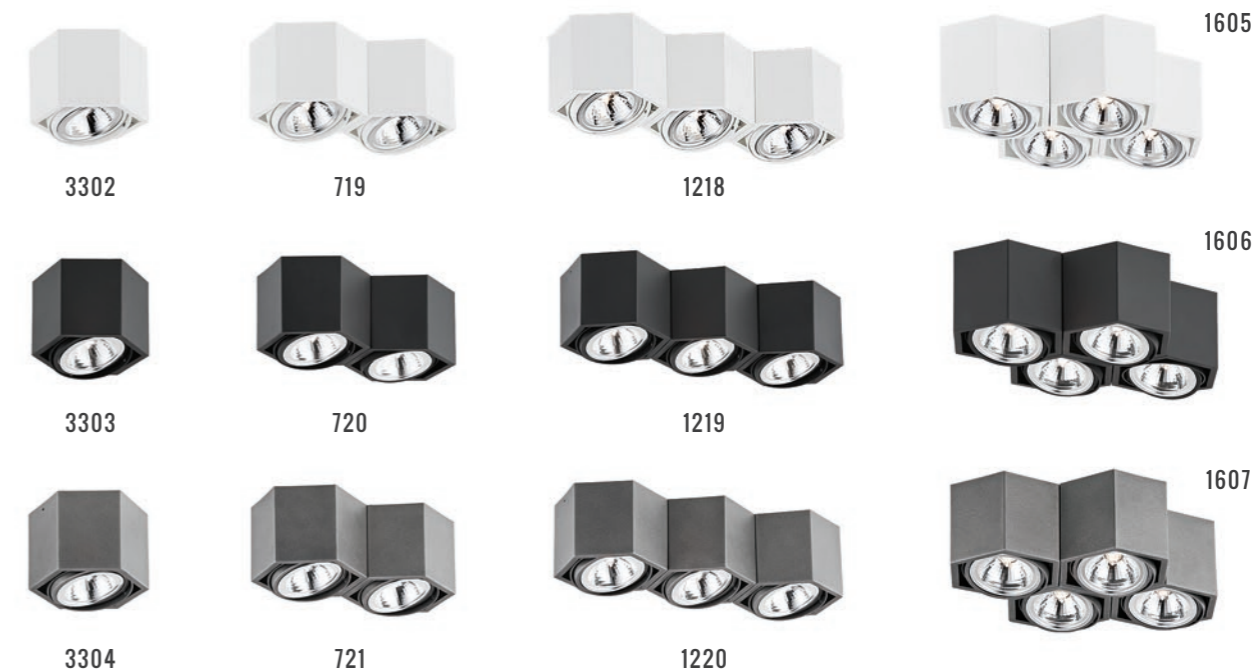
Sześciokątne kubiki z ruchomymi reflektorkami dostępne w różnych kolorach, rozmiarach i układach. Ciekawy wzorniczo metal w powłoce lakierowanej. Do wyboru w wersji ze źródłem światła halogenowym lub LED. Kąt padania każdego ze źródeł światła indywidualnie można swobodnie regulować. W większym rozmiarze sprawdzą się tam, gdzie trzeba oświetlić wybrany punkt dużą ilością światła. Plafony i zwisy, pierwsze dobrze przystosowane do niewysokich pomieszczeń, ale równie dobrze czują się w towarzystwie przykuwających uwagę zwisów z możliwością regulacji długości, w każdym rozmiarze i możliwości dostosowania do wysokości pomieszczenia.



1219



1605



3302

719

1218

1605

3303

720

1219

1606

3304

721

1220

1607

- biały
- czarny
- szary

index	kolor	opis	↑↓	↔	⦿	IP
3302	●	plafon 1 pł.	120	150/170	1 x G9/6W LED/230V	IP20
719	●	plafon 2 pł.	120	305/170	2 x G9/6W LED/230V	IP20
1218	●	plafon 3 pł.	120	455/170	3 x G9/6W LED/230V	IP20
1605	●	plafon 4 pł.	120	440/300	4 x G9/6W LED/230V	IP20
3303	●	plafon 1 pł.	120	150/170	1 x G9/6W LED/230V	IP20
720	●	plafon 2 pł.	120	305/170	2 x G9/6W LED/230V	IP20
1219	●	plafon 3 pł.	120	455/170	3 x G9/6W LED/230V	IP20
1606	●	plafon 4 pł.	120	440/300	4 x G9/6W LED/230V	IP20
3304	●	plafon 1 pł.	120	150/170	1 x G9/6W LED/230V	IP20
721	●	plafon 2 pł.	120	305/170	2 x G9/6W LED/230V	IP20
1220	●	plafon 3 pł.	120	455/170	3 x G9/6W LED/230V	IP20
1607	●	plafon 4 pł.	120	440/300	4 x G9/6W LED/230V	IP20

ESPRESSO



● PLAFONY ● LAMPY WISZĄCE

lampy wiszące 1, 2, 3, 4 pt. / stal lakierowana
3360, 728, 1226, 1620, 3596, 769, 1304, 1637, 3361, 729, 1227, 1621



- biały
- czarny
- szary

index	kolor	opis	↕	↔	🔊	IP
3360	●	l. wisząca 1 pt.	940 (linka 800)	150/170	1 x G9/6W LED/230V	IP20
728	●	l. wisząca 2 pt.	940 (linka 800)	305/170	2 x G9/6W LED/230V	IP20
1226	●	l. wisząca 3 pt.	940 (linka 800)	455/170	3 x G9/6W LED/230V	IP20
1620	●	l. wisząca 4 pt.	940 (linka 800)	440/300	4 x G9/6W LED/230V	IP20
3596	●	l. wisząca 1 pt.	940 (linka 800)	150/170	1 x G9/6W LED/230V	IP20
769	●	l. wisząca 2 pt.	940 (linka 800)	305/170	2 x G9/6W LED/230V	IP20
1304	●	l. wisząca 3 pt.	940 (linka 800)	455/170	3 x G9/6W LED/230V	IP20
1637	●	l. wisząca 4 pt.	940 (linka 800)	440/300	4 x G9/6W LED/230V	IP20
3361	●	l. wisząca 1 pt.	940 (linka 800)	150/170	1 x G9/6W LED/230V	IP20
729	●	l. wisząca 2 pt.	940 (linka 800)	305/170	2 x G9/6W LED/230V	IP20
1227	●	l. wisząca 3 pt.	940 (linka 800)	455/170	3 x G9/6W LED/230V	IP20
1621	●	l. wisząca 4 pt.	940 (linka 800)	440/300	4 x G9/6W LED/230V	IP20

plafony 1, 2, 3, 4 pt. LED / stal lakierowana
3394, 735, 1237, 1623, 3395, 736, 1238, 1624, 3396, 737, 1239, 1625

lampy wiszące 1, 2, 3, 4 pt. LED / stal lakierowana
3397, 738, 1240, 1626, 3597, 770, 1305, 1638, 3398, 739, 1241, 1627

ESPRESSO plafony LED

- biały
- czarny
- szary

index	kolor	kolor	↕	↔	🔊	IP
3394	●	plafon 1 pt.	120	150/170	LED 1x5W/230V	IP20
735	●	plafon 2 pt.	120	305/170	LED 2x5W/230V	IP20
1237	●	plafon 3 pt.	120	455/170	LED 3x5W/230V	IP20
1623	●	plafon 4 pt.	120	440/300	LED 4x5W/230V	IP20
3395	●	plafon 1 pt.	120	150/170	LED 1x5W/230V	IP20
736	●	plafon 2 pt.	120	305/170	LED 2x5W/230V	IP20
1238	●	plafon 3 pt.	120	455/170	LED 3x5W/230V	IP20
1624	●	plafon 4 pt.	120	440/300	LED 4x5W/230V	IP20
3396	●	plafon 1 pt.	120	150/170	LED 1x5W/230V	IP20
737	●	plafon 2 pt.	120	305/170	LED 2x5W/230V	IP20
1239	●	plafon 3 pt.	120	455/170	LED 3x5W/230V	IP20
1625	●	plafon 4 pt.	120	440/300	LED 4x5W/230V	IP20

ESPRESSO lampy wiszące LED

index	kolor	opis	↕	↔	🔊	IP
3397	●	l. wisząca 1 pt.	940 (linka 800)	150/170	LED 1x5W/230V	IP20
738	●	l. wisząca 2 pt.	940 (linka 800)	305/170	LED 2x5W/230V	IP20
1240	●	l. wisząca 3 pt.	940 (linka 800)	455/170	LED 3x5W/230V	IP20
1626	●	l. wisząca 4 pt.	940 (linka 800)	440/300	LED 4x5W/230V	IP20
3597	●	l. wisząca 1 pt.	940 (linka 800)	150/170	LED 1x5W/230V	IP20
770	●	l. wisząca 2 pt.	940 (linka 800)	305/170	LED 2x5W/230V	IP20
1305	●	l. wisząca 3 pt.	940 (linka 800)	455/170	LED 3x5W/230V	IP20
1638	●	l. wisząca 4 pt.	940 (linka 800)	440/300	LED 4x5W/230V	IP20
3398	●	l. wisząca 1 pt.	940 (linka 800)	150/170	LED 1x5W/230V	IP20
739	●	l. wisząca 2 pt.	940 (linka 800)	305/170	LED 2x5W/230V	IP20
1241	●	l. wisząca 3 pt.	940 (linka 800)	455/170	LED 3x5W/230V	IP20
1627	●	l. wisząca 4 pt.	940 (linka 800)	440/300	LED 4x5W/230V	IP20



1638

5009



kinkiety 1 pł., plafony 1 pł., lampy wiszące 8 pł. / stal lakierowana
 3608, 3610, 3611, 3613, 3605, 3607, 5008, 5009

Technologia LED pozwala na zupełnie nowe możliwości w dziedzinie wzornictwa. Seria Etna jest tego najlepszym dowodem. 4W moduły LED zostały zamontowane w plafonach, kinkietach i zwisach. Lampy z tej serii mają różne ułożenie, w kinkietach i plafonach możliwa jest regulacja kąta odchylenia. Bardzo okazale wygląda zwis ośmiopłomienny, który stanie się prawdziwą ozdobą domu.



3605



3607

3608



3610

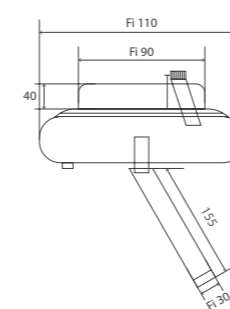


5008



5009

Montaż plafonów wpuszczanych
 - 3605, 3607



do wycięcia
 szer. 90 mm (Fi)

- biały
- czarny

index	kolor	opis	↕	↔	🔊	IP
3608	●	kinkiet 1 pł.	180	140	LED 1x4W/230V	IP20
3611	●	plafon 1 pł.	250	80	LED 1x4W/230V	IP20
3605	●	plafon wpuszczany 1 pł.	220	115	LED 1x4W/230V	IP20
5008	●	lampa wisząca 8 pł.	1300 (przewód 900)	400	LED 8x4W/230V	IP20
3610	●	kinkiet 1 pł.	180	140	LED 1x4W/230V	IP20
3613	●	plafon 1 pł.	250	80	LED 1x4W/230V	IP20
3607	●	plafon wpuszczany 1 pł.	220	115	LED 1x4W/230V	IP20
5009	●	lampa wisząca 8 pł.	1300 (przewód 900)	400	LED 8x4W/230V	IP20

ETNA

lampy wiszące 1, 3, 5 pt. / stal lakierowana
3629, 1317, 2062, 3630, 1318, 2063

1318

3629

3629

3630

2063

2062

1318

1317

- biały
- czarny

index	kolor	opis	↕	↔	🔊	IP
3629	●	lampa wisząca 1 pt.	1300 (przewód 800)	80	LED 1x4W/230V	IP20
1317	●	lampa wisząca 3 pt.	1300 (przewód 800)	420	LED 3x4W/230V	IP20
2062	●	lampa wisząca 5 pt.	1300 (przewód 800)	700	LED 5x4W/230V	IP20
3630	●	lampa wisząca 1 pt.	1300 (przewód 800)	80	LED 1x4W/230V	IP20
1318	●	lampa wisząca 3 pt.	1300 (przewód 800)	420	LED 3x4W/230V	IP20
2063	●	lampa wisząca 5 pt.	1300 (przewód 800)	700	LED 5x4W/230V	IP20



3195

lampy stołowe 1 pt. / stal lakierowana, stal chromowana
3194, 3195, 3196, 3197, 3233, 3234

Spójna i rozbudowana kolekcja lamp wykonanych z metalu w różnorodnych kolorach. Niebanalny wygląd, modny wzór, najlepsza jakość wykonania. Występują w wielu odsłonach. Zwisy idealne nad bufet w jadalni czy blat kuchenny. Kinkiety ozdobią korytarze czy ściany w salonach. Lampy stołowe sprawdzą się w biurach, innych lokalach użytkowych czy pokojach młodzieżowych.



- biały
- antracyt
- chrom
- czarny
- miedź
- szary lakierowany

index	kolor	opis	↕	↔	🔊	IP
3194	●	lampa stołowa 1 pt.	450	290	1 x E27/15W/230V	IP20
3195	●	lampa stołowa 1 pt.	450	290	1 x E27/15W/230V	IP20
3196	●	lampa stołowa 1 pt.	450	290	1 x E27/15W/230V	IP20
3197	●	lampa stołowa 1 pt.	450	290	1 x E27/15W/230V	IP20
3233	●	lampa stołowa 1 pt.	450	290	1 x E27/15W/230V	IP20
3234	●	lampa stołowa 1 pt.	450	290	1 x E27/15W/230V	IP20



3172

kinkiety 1, 2 pt. / stal lakierowana, stal chromowana
671, 676, 677, 678, 679, 702, 3172, 3182, 3183, 3184, 3185, 3235



- biały ●
- antracyt ●
- chrom ●
- czarny ●
- miedź ●
- szary lakierowany ●

index	kolor	opis	↕	↔	🔊	IP
671	●	kinkiet 2 pt.	200 (klosz 160)	360 (klosz 120)	2 x E27/15W/230V	IP20
676	●	kinkiet 2 pt.	200 (klosz 160)	360 (klosz 120)	2 x E27/15W/230V	IP20
677	●	kinkiet 2 pt.	200 (klosz 160)	360 (klosz 120)	2 x E27/15W/230V	IP20
678	●	kinkiet 2 pt.	200 (klosz 160)	360 (klosz 120)	2 x E27/15W/230V	IP20
679	●	kinkiet 2 pt.	200 (klosz 160)	360 (klosz 120)	2 x E27/15W/230V	IP20
702	●	kinkiet 2 pt.	200 (klosz 160)	360 (klosz 120)	2 x E27/15W/230V	IP20
3172	●	kinkiet 1 pt.	220 (klosz 160)	200 (klosz 120)	1 x E27/15W/230V	IP20
3182	●	kinkiet 1 pt.	220 (klosz 160)	200 (klosz 120)	1 x E27/15W/230V	IP20
3183	●	kinkiet 1 pt.	220 (klosz 160)	200 (klosz 120)	1 x E27/15W/230V	IP20
3184	●	kinkiet 1 pt.	220 (klosz 160)	200 (klosz 120)	1 x E27/15W/230V	IP20
3185	●	kinkiet 1 pt.	220 (klosz 160)	200 (klosz 120)	1 x E27/15W/230V	IP20
3235	●	kinkiet 1 pt.	220 (klosz 160)	200 (klosz 120)	1 x E27/15W/230V	IP20

lampy wiszące 1 pł. / stal lakierowana, stal chromowana
3190, 3191, 3192, 3193, 3232, 3294, 3619

3294



3190 3191 3192 3193 3232 3294 3619

- antracyt ●
- biały ●
- chrom ●
- czarny ●
- miedź ●
- miętowy ●
- szary lakierowany ●

index	kolor	opis	↕	↔	🔊	IP
3190	●	lampa wisząca 1 pł.	1300 (łańcuch 1000)	380	1 x E27/15W/230V	IP20
3191	●	lampa wisząca 1 pł.	1300 (łańcuch 1000)	380	1 x E27/15W/230V	IP20
3192	●	lampa wisząca 1 pł.	1300 (łańcuch 1000)	380	1 x E27/15W/230V	IP20
3193	●	lampa wisząca 1 pł.	1300 (łańcuch 1000)	380	1 x E27/15W/230V	IP20
3232	●	lampa wisząca 1 pł.	1300 (łańcuch 1000)	380	1 x E27/15W/230V	IP20
3294	●	lampa wisząca 1 pł.	1300 (łańcuch 1000)	380	1 x E27/15W/230V	IP20
3619	●	lampa wisząca 1 pł.	1300 (łańcuch 1000)	380	1 x E27/15W/230V	IP20



RÓŻNORODNOŚĆ MATERIAŁÓW

Szkło, Metal, Drewno, Tkanina – lampy ARGON nie ograniczają się do jednego materiału, przez lata wyspecjalizowaliśmy się w różnorodnych formach i strukturach. Łączymy klasykę z nowoczesnością – szkło z metalem, metal z drewnem, dbamy o wysokiej jakości tkaniny do naszych abażurów, współpracujemy z najlepszymi polskimi hutami szkła. Dbamy o różnorodną, aktualną, modną kolorystykę. Pragniemy, aby każdy znalazł lampę dla swojego wnętrza, by cieszył się szerokim wyborem i znalazł ten styl, który mu odpowiada. Wierzymy, że lampy mogą być nie tylko funkcjonalne, ale też piękne. To piękno ma różne oblicza – czasem będzie to nowoczesna stalowa forma, innym razem delikatny szklany klosz.

3764



● LAMPY WISZĄCE

EVEREST

lampy wiszące 1 pł. / szkło, stal chromowana
3763, 3764, 3765, 3766

Jednoplomienne lampy wiszące Everest ze szklanym kloszem, przypominającym swoim kształtem odwrócony lejek. Oprawy Everest zostały wykonane w uniwersalnym stylu, dzięki czemu można zastosować je w każdej aranżacji. Sprawdzą się w salonie, sypialni, ale również w korytarzu. Dzięki swojej prostocie i jasnych barwach, będą pięknie prezentować się w minimalistycznych wszechstronnych przestrzeniach.



3763

3764

3765

3766

- opal mat
- czarny
- biały / bursztynowy
- czarny / bursztynowy

EVEREST

index	kolor	kolor	↕	↔	🔊	IP
3763	●	lampa wisząca 1 pł.	1100 (linka 800)	350	1 x E27/15W/230V	IP20
3764	●	lampa wisząca 1 pł.	1100 (linka 800)	350	1 x E27/15W/230V	IP20
3765	●	lampa wisząca 1 pł.	1100 (linka 800)	350	1 x E27/15W/230V	IP20
3766	●	lampa wisząca 1 pł.	1100 (linka 800)	350	1 x E27/15W/230V	IP20

plafony 1, 3 pł. / stal mosiądzowana, szkło
1413, 1414, 4004

Seria Flavio łączy w sobie dwa charakterystyczne elementy z najnowszej kolekcji ARGON BASIC. To lampy w kolorze mosiądzu, gdzie źródło światła ukryte jest pod szklanym abażurem w postaci kuli o mlecznym zabarwieniu. Cała konstrukcja jest minimalistyczna, ale kształt kloszy plus mosiężny kolor sprawiają, że lampy Flavio dodadzą blasku każdemu pomieszczeniu. Mówimy tu o elegancji, na którą można sobie pozwolić w swoich wnętrzach.

1413



1414



4004



1413

● mosiądz

kolor kloszy opal mat

FLAVIO

index	kolor	opis	↕	↔	🔊	IP
1413	●	plafon 3 pł. okrągła podsufitka	170	340	3 x E14/7W/230V	IP44
1414	●	plafon 3 pł. listwa	170	600	3 x E14/7W/230V	IP44
4004	●	plafon 1 pł.	170	120	1 x E14/7W/230V	IP44

kinkiety 1 pł., plafony 2, 3 pł. / stal lakierowana
3585, 762, 1293, 3586, 763, 1294, 3587, 765, 1296, 3601, 774, 1309

Fogo to kinkiety i plafony jakich wszyscy szukają, tylko teraz w nowoczesnym wydaniu. Lamy nadające się do różnych pomieszczeń, wyróżniają się swoimi pastelowymi kolorami i chromowanymi detalami. Ożywiająca miętą, czysta biel, stonowany kolor srebrny i klasyczna czerń – właśnie w takich kolorach znajdziemy lamy Fogo. Ta seria lamy sprawdzi się tam, gdzie oświetlenie ma przede wszystkim spełniać rolę funkcjonalną. Nie zapominajmy jednak o walorach estetycznych i jakości wykonania Fogo!



762



FOGO

Kinkiet może też być zastosowany jako plafon, a plafon jako kinkiet.

- biały
- czarny
- miętowy
- srebrny

index	kolor	opis	↑↓	↔	🔊	IP
3587	●	kinkiet 1 pł.	190	90	1 x E27/15W/230V	IP20
765	●	plafon 2 pł.	190	325	2 x E27/15W/230V	IP20
1296	●	plafon 3 pł.	190	440	3 x E27/15W/230V	IP20
3585	●	kinkiet 1 pł.	190	90	1 x E27/15W/230V	IP20
762	●	plafon 2 pł.	190	325	2 x E27/15W/230V	IP20
1293	●	plafon 3 pł.	190	440	3 x E27/15W/230V	IP20
3601	●	kinkiet 1 pł.	190	90	1 x E27/15W/230V	IP20
774	●	plafon 2 pł.	190	325	2 x E27/15W/230V	IP20
1309	●	plafon 3 pł.	190	440	3 x E27/15W/230V	IP20
3586	●	kinkiet 1 pł.	190	90	1 x E27/15W/230V	IP20
763	●	plafon 2 pł.	190	325	2 x E27/15W/230V	IP20
1294	●	plafon 3 pł.	190	440	3 x E27/15W/230V	IP20

lampa wisząca 1 pł., lampy stojące 1 pł. / drewno, stal chromowana, szkło
3353, 3354, 3355, 3356

Seria lamp podłogowych, dla fanów starych sprzętów fotograficznych i nie tylko, uzupełniona o zwis w całości wykonany z chromowanego metalu tworzy razem piękny i spójny komplet. Lampy podłogowe to dodatkowe źródło światła, będąc doskonałym uzupełnieniem podstawowego oświetlenia. Drewniany trójnóg w kolorze drewna naturalnego, białego lub czarnego wraz z metalowym, chromowanym reflektorem przysłoniętym białą, mleczną szybą. Dzięki wyposażeniu w panele LED są wyjątkowo energooszczędne, a zamontowane soczewki LED dają ciepłą barwę. Foto New to gwarancja zadowolenia pod względem wzornictwa i wykonania, spełni każde oczekiwania.



3354

FOTO NEW

index	kolor	opis	↕	↔	🔊	IP
3353	●	lampa wisząca 1 pł.	1350 (łańcuch 1000)	240	LED 11W/230V	IP20
3354	●	lampa stojąca 1 pł.	1500	600	LED 11W/230V	IP20
3355	●	lampa stojąca 1 pł.	1500	600	LED 11W/230V	IP20
3356	●	lampa stojąca 1 pł.	1500	600	LED 11W/230V	IP20

lampy wiszące 3 pł. / stal lakierowana

1410, 1411, 1412, 1421, 1422, 1423

Biel, czerń oraz złoto to trzy kolory, które dominują w najnowszej kolekcji lamp firmy ARGON 2020/2021. Ponadczasowa biel lub czerń oraz modne w ostatnich latach złoto są kolorami, które łatwo wkomponować w wystrój pomieszczeń. Lampy z serii Foxy to oprawy wiszące, które jednak mimo tych klasycznych kolorów rzucają się w oczy. Naszym celem było stworzenie lamp nowoczesnych, eleganckich, a jednocześnie atrakcyjnych cenowo. Lampy Foxy dostępne są w dwóch rozmiarach, w każdej znajduje się miejsce na trzy żarówki z mocowaniem E27. Te wiszące lampy sprawdzą się doskonale nad stołem jadalnianym, czy częścią wypoczynkową w salonie. Ich niebanalny, dający o sobie znać wygląd sprawia, że ich zastosowanie może być znacznie szersze – lampy Foxy będą ozdobą każdego pomieszczenia.

- ● biały, złoty
- ● czarny, złoty
- złoty

1412
1423

index	kolor	opis	↕	↔	🔊	IP
1410	● ●	lampa wisząca 3 pł. mniejsza	1000 (linka 800)	450	3 x E27/15W/230V	IP20
1411	● ●	lampa wisząca 3 pł. mniejsza	1000 (linka 800)	450	3 x E27/15W/230V	IP20
1412	● ●	lampa wisząca 3 pł. mniejsza	1000 (linka 800)	450	3 x E27/15W/230V	IP20
1421	● ●	lampa wisząca 3 pł. większa	1000 (linka 800)	600	3 x E27/15W/230V	IP20
1422	● ●	lampa wisząca 3 pł. większa	1000 (linka 800)	600	3 x E27/15W/230V	IP20
1423	● ●	lampa wisząca 3 pł. większa	1000 (linka 800)	600	3 x E27/15W/230V	IP20

lampy wiszące 4, 6 pł., kinkiety 1, 2 pł. / szkło, stal lakierowana
1674, 1673, 2527, 2528, 3986, 3987, 838, 839

Kolekcja lamp Frida to oświetlenie wykonane ze szkła wyklejanego elementami w kolorze srebrnym lub złotym. Wykończenie lamp Frida stanowi stal lakierowana na czarno. To rodzina lamp, w skład której wchodzi lampy wiszące cztero i sześciopłomienne oraz kinkiety jedno i dwupłomienne. Kompleksowa kolekcja, która znajdzie wiele zastosowań! Frida upiększy wiele pomieszczeń. Idealnie sprawdzi się w salonie, na klatkach schodowych, w holach.



2528



3987



3986



1674



838



839

● ● srebrny + czarny
● ● złoty + czarny

FRIDA

index	kolor	opis	↑↓	↔	💡	IP
1674	● ●	l. wisząca 4 pł. na okrągłej podsufitce	1600	550	4 x E27/15W/230V	IP20
1673	● ●	l. wisząca 4 pł. na okrągłej podsufitce	1600	550	4 x E27/15W/230V	IP20
2527	● ●	l. wisząca 6 pł. na okrągłej podsufitce	1700	550	6 x E27/15W/230V	IP20
2528	● ●	l. wisząca 6 pł. na okrągłej podsufitce	1700	550	6 x E27/15W/230V	IP20
3986	● ●	kinkiet 1 pł.	200	200	1 x E27/15W/230V	IP20
3987	● ●	kinkiet 1 pł.	200	200	1 x E27/15W/230V	IP20
838	● ●	kinkiet 2 pł.	150	490	2 x E27/15W/230V	IP20
839	● ●	kinkiet 2 pł.	150	490	2 x E27/15W/230V	IP20



3658

3657

lampy stołowe 1 pł., lampy stojące 1 pł. / szkło, abażur, stal chromowana
3622, 3657, 3623, 4058, 3658, 4059, 3624, 3659

Glamour, szyk, elegancja, dostojność – to tylko kilka słów, które przychodzą na myśl, gdy spojrzymy na lampy Fudzi. Oświetlenie z serii Fudzi dostępne jest w dwóch rozmiarach – mniejszej wersji stołowej oraz większej podłogowej. Oba warianty prezentują się doskonale. Podstawę stanowią szklane kule w wersji białej, czarnej lub chrom, zwieńczeniem jest tkaninowy czarny lub biały abażur. Elegancki salon, piękny hol, a może gabinet czy domowa biblioteka? Wszędzie tam Fudzi będzie oświecać, nie tylko światłem, ale też swoimi kształtami.



3622



4058



3624

- ● chrom - czarny abażur
- ● czarny - czarny abażur
- ● opal - czarny abażur
- ● czarny - biały abażur

index	kolor	opis	↑↓	↔	🔊	IP
3622	● ●	lampa stołowa 1 pł.	550	300	1 x E27/15W/230V	IP20
3657	● ●	lampa stojąca 1 pł.	1740	500	1 x E27/15W/230V	IP20
3623	● ●	lampa stołowa 1 pł.	550	300	1 x E27/15W/230V	IP20
4058	● ●	lampa stołowa 1 pł.	550	300	1 x E27/15W/230V	IP20
3658	● ●	lampa stojąca 1 pł.	1740	500	1 x E27/15W/230V	IP20
4059	● ●	lampa stojąca 1 pł.	1740	500	1 x E27/15W/230V	IP20
3624	● ●	lampa stołowa 1 pł.	550	300	1 x E27/15W/230V	IP20
3659	● ●	lampa stojąca 1 pł.	1740	500	1 x E27/15W/230V	IP20

plafony 2, 3 pt. / szkło
694, 3224

Ponadczasowy charakter. Uniwersalny szklany plafon w kolorze białym, dostępny w dwóch wielkościach. Wpisze się w klasyczną, jak i nowoczesną stylistykę pomieszczenia.



3224



694

3224


 opal mat

index	kolor	opis	↕	↔	🔊	IP
694		plafon 2 pt.	70	300	2 x E27/15W /230V	IP20
3224		plafon 3 pt.	70	400	3 x E27/15W /230V	IP20

lampy wiszące 1, 3 pł. / stal chromowana, stal mosiądzowana

1316, 3628, 1443, 4057

Nowoczesność, minimalizm, prostota – taka właśnie jest kolekcja Gomera. To zwisy jedno i trzypłomienne o słupkowych kształtach kloszy. Można zastosować żarówkę GU10 w wersji LED lub tradycyjną. Lampy wykonano z metalu i dostępne są w kolorze chromu i mosiądzu. To oświetlenie uniwersalne, które wyglądać będzie dobrze w różnych rodzajach wnętrz. Wieszając zwisy Gomera bardzo łatwo można nadać świeżości już wcześniej urządzonej przestrzeni.



1443



4057



3628



1316

- chrom
- mosiądz

GOMERA

index	kolor	opis	↕	↔	🔊	IP
3628	●	lampa wisząca 1 pł.	1200 (linka 800)	80	1 x GU10/5W/230V	IP20
1316	●	lampa wisząca 3 pł.	1150 (linka 800)	650	3 x GU10/5W/230V	IP20
4057	●	lampa wisząca 1 pł.	1200 (linka 800)	80	1 x GU10/5W/230V	IP20
1443	●	lampa wisząca 3 pł.	1150 (linka 800)	650	3 x GU10/5W/230V	IP20

HAITI

argon®



1339

● LAMPY WISZĄCE

HAITI

lampy wiszące 1, 3, 4 pł. / szkło, elementy chromowane

1339, 1639, 3689, 3684

Haiti to kraj w samym sercu Karaibów, od ponad 400 lat znany jako Perła Karaibów, słynie z dziewiczych plaż, turkusowych wód i świetnych warunków do uprawiania sportów wodnych. Kolekcja lamp Haiti jest równie kusząca! Kolor chrom, nowoczesny i z blaskiem, idealny do stylu glamour. Niezwykle ciekawa forma szklanego klosza malowanego, również w wersji tzw. pająk, pozwalającej na dowolne rozmieszczenie opraw z źródłami światła.



1339

1639

3684

3689

W przypadku lampy "pająk" max dł. przewodu - 2 m, rozstawienie lampy dowolne.

● chrom

HAITI

index	kolor	opis	↕	↔	🔊	IP
3689	●	lampa wisząca 1 pł. większa	1250 (linka 800)	450	1 x E27/15W/230V	IP20
3684	●	lampa wisząca 1 pł. mniejsza	1000 (linka 800)	220	1 x E27/15W/230V	IP20
1339	●	lampa wisząca 3 pł.	1000 (przewód 800)	450	3 x E27/15W/230V	IP20
1639	●	lampa wisząca 4 pł. pająk	1600 (500)	1700 (500)	4 x E27/15W/230V	IP20



4089

lampy stołowe 1 pł., lampy stojące 1 pł., lampa wisząca 1 pł., kinkiety 2 pł. / stal lakierowana, sklejka
4086, 4087, 4088, 4089, 4090, 869, 870



4087



870




869



4086



4088



4090

● ● chrom + jasne drewno
 ● ● czarny + jasne drewno

Stylowe i eleganckie lampy Hilary to kolekcja stworzona przede wszystkim z myślą o branży hotelowej. Lampy te jednak będą doskonale pasować do klasycznych i eklektycznych pomieszczeń, a nawet pokoi czerpiących ze stylu Hampton. Podstawową zaletą lamp Hilary jest ich prostota oraz funkcjonalność. Kinkiety mają ułatwiać czytanie i wieczorne przebywanie w łóżku, lampy stołowe i stojące dodawać odpowiedniego klimatu, a lampy wiszące odpowiednio doświetlać pomieszczenie. Całość utrzymana jest w przyjemnej i ponadczasowej kolorystyce. W przypadku zapytań inwestycyjnych możliwe wykończenie stelaży w innych kolorach palety RAL.

HILARY

index	kolor	opis	↕	↔	🔊	IP
4086	● ●	lampa stołowa 1 pł.	480	200	1 x E27/15W/230V	IP20
4087	● ●	lampa stojąca 1 pł.	1640	300	1 x E27/15W/230V	IP20
4088	● ●	lampa stołowa 1 pł. trójnóg	420	200	1 x E27/15W/230V	IP20
4089	● ●	lampa stojąca 1 pł. trójnóg	1430	500	1 x E27/15W/230V	IP20
4090	● ●	lampa wisząca 1 pł.	1100 (przewód 800)	400	1 x E27/15W/230V	IP20
869	● ●	kinkiety 2 pł.	max 480	220/160	1 x E27/15W + LED 3W/230V	IP20
870	● ●	kinkiety 2 pł.	max 480	220/160	1 x E27/15W + LED 3W/230V	IP20

lampy stołowe 1 pł., lampy stojące 1 pł., lampa wisząca 1 pł., kinkiety 2 pł. / stal lakierowana, abażur
4081, 4082, 4083, 4084, 4085, 867, 868



- ● chrom - biały
- ● czarny - biały

index	kolor	opis	↕	↔	🔊	IP
4081	● ●	lampa stołowa 1 pł.	480	200	1 x E27/15W/230V	IP20
4082	● ●	lampa stojąca 1 pł.	1640	300	1 x E27/15W/230V	IP20
4083	● ●	lampa stołowa 1 pł. trójnóg	420	200	1 x E27/15W/230V	IP20
4084	● ●	lampa stojąca 1 pł. trójnóg	1430	500	1 x E27/15W/230V	IP20
4085	● ●	lampa wisząca 1 pł.	1100 (przewód 800)	400	1 x E27/15W/230V	IP20
867	● ●	kinkiety 2 pł.	max 480	200 / 220	1 x E27/15W + LED 3W/230V	IP20
868	● ●	kinkiety 2 pł.	max 480	200 / 220	1 x E27/15W + LED 3W/230V	IP20



3225

● LAMPY STOŁOWE

HONEY

lampy stołowe 1 pł. / szkło, abażur
3225, 3226

Stylowe lampy stołowe ze szklaną podstawą. Ażur do wyboru w kolorze czarnym lub białym. Doskonała ozdoba wnętrza. Ustawione na komodzie, biurku czy szafce nocnej będą współtworzyły charakter pomieszczenia. Staranne wykonanie z uwzględnieniem wszystkich detali.



3225

3226

- podstawa opal, biały abażur
- podstawa opal, czarny abażur

HONEY

index	kolor abażura	opis	↕	↔	🔊	IP
3225	●	lampa stołowa 1 pł.	770	250	1 x E27/15W/230V	IP20
3226	●	lampa stołowa 1 pł.	770	250	1 x E27/15W/230V	IP20

kinkiety 1 pł., lampy wiszące 1 pł. / szkło, stal lakierowana

3538, 3539, 3540, 3535, 3536, 3537

Klasyczne kształty z nutką nowoczesności sprawiają, że lampy z serii Itaka mogą znaleźć się w wielu wnętrzach. Kinkiety mogą stać się świetnym elementem dekoracyjnym, jednocześnie zwisy fenomenalnie pasują do stołów jadalnianych. Itaka spełniać będzie swoje zadanie, rozświetlając naszą codzienność.

3535

3537



- biały
- srebrny
- czarny

ITAKA

index	kolor	opis	↕	↔	🔊	IP
3538	●	kinkiet 1 pł.	340 (klosz 250)	300	1 x E27/15W/230V	IP20
3539	●	kinkiet 1 pł.	340 (klosz 250)	300	1 x E27/15W/230V	IP20
3540	●	kinkiet 1 pł.	340 (klosz 250)	300	1 x E27/15W/230V	IP20
3535	●	lampa wisząca 1 pł.	1350 (łańcuch 1000)	360	1 x E27/15W/230V	IP20
3536	●	lampa wisząca 1 pł.	1350 (łańcuch 1000)	360	1 x E27/15W/230V	IP20
3537	●	lampa wisząca 1 pł.	1350 (łańcuch 1000)	360	1 x E27/15W/230V	IP20

JAMAJKA

argon®



1326

LAMPY WISZĄCE

JAMAJKA

lampy wiszące 1, 3 pł. / stal lakierowana
1326, 3650, 3651, 3652, 3653

To nie "Alicja w krainie czarów", a bajkowa rodzina lamp firmy ARGON! Klosze lamp Jamajka stanowią kolorowe czajniczki. Możemy wybrać pojedyncze zwisy i rozwiesić je po pokoju, albo też wybrać zwis trzypłomienny, gdzie czajniczki rozwieszane są na różnych wysokościach. Do dyspozycji mamy kolor miętowy, żółty, biały oraz antracyt. Lampa Jamajka może stanowić fantastyczną dekorację pastelowej kuchni, w innych miejscach zapewne również znajdzie wielu fanów.



1326

3650

3651


3652

3653

- biały
- żółty
- miętowy
- antracyt

JAMAJKA

index	kolor	opis	↑↓	↔	🔊	IP
1326	dowolny	lampa wisząca 3 pł.	1050 (najdłuższy przewód 900)	500	3 x GU10/5W/230V	IP20
3650	●	lampa wisząca 1 pł.	1050 (przewód 900)	200	1 x GU10/5W/230V	IP20
3651	●	lampa wisząca 1 pł.	1050 (przewód 900)	200	1 x GU10/5W/230V	IP20
3652	●	lampa wisząca 1 pł.	1050 (przewód 900)	200	1 x GU10/5W/230V	IP20
3653	●	lampa wisząca 1 pł.	1050 (przewód 900)	200	1 x GU10/5W/230V	IP20



1456

LAMPY WISZĄCE

JAWA

lampy wiszące 1, 3 pł. / abażur, stal lakierowana
4096, 4097, 4098, 4099, 4100, 4101, 1456, 1457

Prostota i użyteczność to główne elementy jakie przyświecały nam przy tworzeniu lamp z kolekcji Jawa. Lampy Jawa to stożkowe tkaninowe abażury dostępne pojedynczo lub jako kolorowy miks trzech. To nowoczesne lampy, które sprawdzą się w salonach, jadalni oraz pokojach dziecięcych i młodzieżowych. Ich atutem jest estetyczny wygląd, prosta forma, przyjemne światło oraz atrakcyjna cena.



- biały
- szary
- czarny
- żółty
- pomarańczowy
- zielony
- ● ● mix - biały/szary/czarny
- ● ● mix - żółty/pomarańczowy/zielony

JAWA

index	kolor	opis	↕	↔	🔊	IP
4096	●	lampa wisząca 1 pł.	1100 (przewód 800)	250	1 x E27/15W/230V	IP20
4097	●	lampa wisząca 1 pł.	1100 (przewód 800)	250	1 x E27/15W/230V	IP20
4098	●	lampa wisząca 1 pł.	1100 (przewód 800)	250	1 x E27/15W/230V	IP20
4099	●	lampa wisząca 1 pł.	1100 (przewód 800)	250	1 x E27/15W/230V	IP20
4100	●	lampa wisząca 1 pł.	1100 (przewód 800)	250	1 x E27/15W/230V	IP20
4101	●	lampa wisząca 1 pł.	1100 (przewód 800)	250	1 x E27/15W/230V	IP20
1456	● ● ●	lampa wisząca 3 pł.	1100 (przewód 800)	450	3 x E27/15W/230V	IP20
1457	● ● ●	lampa wisząca 3 pł.	1100 (przewód 800)	450	3 x E27/15W/230V	IP20

lampy wiszące 1, 3 pł. / stal chromowana, stal lakierowana, szkło
1430, 1431, 4038, 4039, 4040, 4041, 4042, 4043

Dzień Dobry! Kalimera to właśnie po grecku dzień dobry, tak Grecy witają się każdego ranka. My natomiast proponujemy, by każdego dnia móc spoglądać na eleganckie szklane klosze lamp Kalimera. To rodzina lamp z kloszami przezroczystymi lub opal mat i występującymi zarówno jako pojedyncze lampy wiszące, jak i zgromadzone na jednej podsufitce lampy trójplamienne. Szkło nadaje lekkości, tak jak wyobrażamy sobie relaksujący poranek w Grecji. To lampy delikatne, a zarazem z wyrazistymi kształtami tak jak grecki temperament. Grecki klimat był dla nas inspiracją podczas projektowania tych opraw oświetleniowych, warto jednak pamiętać, że zarówno szklane klosze, jak i reszta produktu wytwarzana jest w Polsce.



1430



1431

4038

4043

4041

4040

KALIMERA

index	kolor	opis	↕	↔	🔊	IP
1430	● ● ●	lampa wisząca 3 pł.	1200 (przewód 800)	400	3 x E27/15W/230V	IP20
1431	○ ● ●	lampa wisząca 3 pł.	1200 (przewód 800)	400	3 x E27/15W/230V	IP20
4038	● ● ●	lampa wisząca 1 pł.	1100 (przewód 800)	140	1 x E27/15W/230V	IP20
4039	○ ● ●	lampa wisząca 1 pł.	1100 (przewód 800)	140	1 x E27/15W/230V	IP20
4040	● ● ●	lampa wisząca 1 pł. mniejsza	1000 (przewód 800)	200	1 x E27/15W/230V	IP20
4041	○ ● ●	lampa wisząca 1 pł. mniejsza	1000 (przewód 800)	200	1 x E27/15W/230V	IP20
4042	● ● ●	lampa wisząca 1 pł. większa	1100 (przewód 800)	240	1 x E27/15W/230V	IP20
4043	○ ● ●	lampa wisząca 1 pł. większa	1100 (przewód 800)	240	1 x E27/15W/230V	IP20

lampy wiszące 1 pł. / szkło

485, 486, 487, 488, 489, 3112, 490, 491, 492, 493, 494, 3121

Wariacja kolorów przewodów i ponadczasowe szkło przypominające kształtem klasyczną żarówkę. Klosze białe i przezroczyste, a wszystko dostępne z okablowaniem w sześciu kolorach. Kama ozdobi pokój dzienny, pracownię, przedpokój, doskonale zaprezentuje się nad bufetem kuchennym czy barkiem. Ciekawy design, prostota a zarazem nutka szaleństwa w postaci okablowania.

490

486



485

486

492

494

3121

490

kolory kloszy

- opal
- przezroczysty

kolory przewodów

- biały
- czarny
- czerwony
- niebieski
- zielony
- przezroczysty

index	kolor	opis	↕	↔	🔊	IP
485	● ●	lampa wisząca 1 pł.	1300 (przewód 800)	280	1 x E27/15W/230V	IP20
486	● ●	lampa wisząca 1 pł.	1300 (przewód 800)	280	1 x E27/15W/230V	IP20
487	● ●	lampa wisząca 1 pł.	1300 (przewód 800)	280	1 x E27/15W/230V	IP20
488	● ●	lampa wisząca 1 pł.	1300 (przewód 800)	280	1 x E27/15W/230V	IP20
489	● ○	lampa wisząca 1 pł.	1400 (przewód 900)	280	1 x E27/15W/230V	IP20
3112	● ●	lampa wisząca 1 pł.	1300 (przewód 800)	280	1 x E27/15W/230V	IP20
490	○ ●	lampa wisząca 1 pł.	1300 (przewód 800)	280	1 x E27/15W/230V	IP20
491	○ ○	lampa wisząca 1 pł.	1400 (przewód 900)	280	1 x E27/15W/230V	IP20
492	○ ●	lampa wisząca 1 pł.	1300 (przewód 800)	280	1 x E27/15W/230V	IP20
493	○ ●	lampa wisząca 1 pł.	1300 (przewód 800)	280	1 x E27/15W/230V	IP20
494	○ ●	lampa wisząca 1 pł.	1300 (przewód 800)	280	1 x E27/15W/230V	IP20
3121	○ ●	lampa wisząca 1 pł.	1300 (przewód 800)	280	1 x E27/15W/230V	IP20

KAMA

lampa wisząca 1 pł., lampa stołowa 1 pł. / stal chromowana
3620, 3621

Proste formy pozwalają, by wyobraźnia zaczęła działać! Tak jest z lampą Kamerun, której chromowany szkielet wydaje się niemal druciany. Lampa ta może nam przypominać globus, zwłaszcza, że jest dostępna w postaci lampki biurkowej. Oprócz lampy stołowej kolekcja Kamerun to także zwis jednopłomienny. Obie lampy są chromowane, wykonane z metalu. To lekka konstrukcja, szczególnie polecana do wnętrz loftowych, pokoi młodzieżowych, a także lokali usługowych.



3621



3621

3620

● chrom

KAMERUN

index	kolor	opis	↕	↔	🔊	IP
3620	●	lampa stołowa 1 pł.	360	300	1 x E27/15W/230V	IP20
3621	●	lampa wisząca 1 pł.	1200 (przewód 900)	300	1 x E27/15W/230V	IP20

lampy wiszące 1 pł. / stal lakierowana, stal chromowana, szkło
3056, 3057, 3058, 3059, 3060, 3061, 3062, 3063, 3064

Staranne i innowacyjne wykończenia przyciągające uwagę nowoczesnego wnętrza. Seria Kampos to metalowe zwisy w różnych wielkościach i kolorach, z ciekawie wykonanym spodem z mlecznego szkła. Chromowe, białe, czarne. Doskonale udekorują salon, będą idealnie prezentować się nad barkiem solo, jak i w duecie, stołem, jako oświetlenie salonu czy zainstalowane jeden za drugim w wysokim korytarzu. Do wnętrz industrialnych i nie tylko, wielbiciele klasyki także będą nimi zachwyceni.

3058



- biały
- czarny
- chrom

KAMPOS

index	kolor	opis	↕	↔	🔊	IP
3056	●	lampa wisząca 1 pł. (duża)	1250 (łańcuch 1000)	385	1 x E27/15W/230V	IP20
3057	●	lampa wisząca 1 pł. (duża)	1250 (łańcuch 1000)	385	1 x E27/15W/230V	IP20
3058	●	lampa wisząca 1 pł. (duża)	1250 (łańcuch 1000)	385	1 x E27/15W/230V	IP20
3059	●	lampa wisząca 1 pł. (średnia)	1250 (łańcuch 1000)	260	1 x E27/15W/230V	IP20
3060	●	lampa wisząca 1 pł. (średnia)	1250 (łańcuch 1000)	260	1 x E27/15W/230V	IP20
3061	●	lampa wisząca 1 pł. (średnia)	1250 (łańcuch 1000)	260	1 x E27/15W/230V	IP20
3062	●	lampa wisząca 1 pł. (mała)	1200 (łańcuch 1000)	115	1 x G9/6W LED/230V	IP20
3063	●	lampa wisząca 1 pł. (mała)	1200 (łańcuch 1000)	115	1 x G9/6W LED/230V	IP20
3064	●	lampa wisząca 1 pł. (mała)	1200 (łańcuch 1000)	115	1 x G9/6W LED/230V	IP20

kinkiety 1, 2 pt. / stal lakierowana
3174, 672, 3175, 673, 3176, 674, 3177, 675, 4160, 875, 4161, 876

Dyskretnie, ale wyraziste uzupełnienie aranżacji z praktycznym rozwiązaniem. Lampy naścienne metalowe z pojedynczym lub podwójnym źródłem światła. Miedziane, białe, czarne oraz w kolorze antracytu. Możliwość regulacji reflektorków, a dzięki temu kierunku padania światła.



4161



- biały
- czarny
- miedź
- antracyt
- biały z elementami w mosiądzu
- czarny z elementami w mosiądzu

index	kolor	opis	↕	↔	🔊	IP
3174	●	kinkiet 1 pt.	160	120	1 x E27/15W/230V	IP20
672	●	kinkiet 2 pt.	160	350	2 x E27/15W/230V	IP20
3175	●	kinkiet 1 pt.	160	120	1 x E27/15W/230V	IP20
673	●	kinkiet 2 pt.	160	350	2 x E27/15W/230V	IP20
3176	●	kinkiet 1 pt.	160	120	1 x E27/15W/230V	IP20
674	●	kinkiet 2 pt.	160	350	2 x E27/15W/230V	IP20
3177	●	kinkiet 1 pt.	160	120	1 x E27/15W/230V	IP20
675	●	kinkiet 2 pt.	160	350	2 x E27/15W/230V	IP20
4160	● ●	kinkiet 1 pt.	160	120	1 x E27/15W/230V	IP20
875	● ●	kinkiet 2 pt.	160	350	2 x E27/15W/230V	IP20
4161	● ●	kinkiet 1 pt.	160	120	1 x E27/15W/230V	IP20
876	● ●	kinkiet 2 pt.	160	350	2 x E27/15W/230V	IP20

KONGO

lampy wiszące 1 pł. / stal lakierowana
4023, 4024, 4025, 4026, 4027, 4028

4027



Tak jak planety krążą wokół słońca, co udowodnił Mikołaj Kopernik, tak w naszej nowej lampie Kopernik mamy stalowe orbity otaczające źródło światła. Kolekcja lamp Kopernik oferowana jest w dwóch rozmiarach i trzech wariantach kolorystycznych. Punktem centralnym jest żarówka, która może być dowolnym źródłem światła kompatybilnym z gwintem E27 o mocy do 15W. Najlepiej jednak w oprawach Kopernik sprawdzą się żarówki dekoracyjne, dodając efektu otaczającym orbitom. Dzięki brakowi typowego klosza oprawy Kopernik dają sporo światła, a ich oryginalny kształt może rzucać też ciekawy cień na ściany i sufit. Lampy z tej serii świetnie sprawdzą się w pokojach młodzieżowych, w holach, mogą być też ciekawym elementem aranżacji baru czy restauracji i to nie tylko w Toruniu.



- biały
- czarny
- złoty

KOPERNIK

index	kolor	opis	↕	↔	🔊	IP
4023	●	lampa wisząca 1 pł. mniejsza	1100 (przewód 800)	250/280	1 x E27/15W/230V	IP20
4024	●	lampa wisząca 1 pł. mniejsza	1100 (przewód 800)	250/280	1 x E27/15W/230V	IP20
4025	●	lampa wisząca 1 pł. mniejsza	1100 (przewód 800)	250/280	1 x E27/15W/230V	IP20
4026	●	lampa wisząca 1 pł. większa	1200 (przewód 800)	340/390	1 x E27/15W/230V	IP20
4027	●	lampa wisząca 1 pł. większa	1200 (przewód 800)	340/390	1 x E27/15W/230V	IP20
4028	●	lampa wisząca 1 pł. większa	1200 (przewód 800)	340/390	1 x E27/15W/230V	IP20

2056



● LAMPY WISZĄCE

KORFU

lampy wiszące 1, 5 pt. / drewno, stal lakierowana
3512, 3513, 2055, 2056

Klimat orientu, to zarówno klasyka i nowoczesność. Tak jest też w przypadku lampy Korfu, czyli zwisu z jednym lub pięcioma źródłami światła. Lampa ta dostępna jest w dwóch rozmiarach i dwóch wariantach kolorystycznych. Wykończenie samego klosza to drewno w kolorze orzecha lub bieli. Dzięki różnorodnym wariantom lampy, każdy znajdzie coś dla siebie.

● orzech
● biały



2055



3512



3513

KORFU

index	kolor	opis	↕	↔	🔊	IP
3512	●	lampa wisząca 1 pt.	1350 (łańcuch 1000)	300	1 x E27/15W/230V	IP20
3513	●	lampa wisząca 1 pt.	1350 (łańcuch 1000)	300	1 x E27/15W/230V	IP20
2055	●	lampa wisząca 5 pt.	1600 (łańcuch 1000)	500	5 x E27/15W/230V	IP20
2056	●	lampa wisząca 5 pt.	1600 (łańcuch 1000)	500	5 x E27/15W/230V	IP20

plafony 3 pt. / stal lakierowana
1260, 1261, 1262, 1263, 1308

Proste i funkcjonalne oświetlenie nie musi być nudne i typowe. Szeroka gama lamp z serii Kos to przykład praktycznych opraw, w ciekawym wykonaniu. Jednocześnie to ultrauniwersalne konstrukcje, które znajdują zastosowanie w różnych typach pomieszczeń i we wnętrzach o rozmaitych stylach. Kuchnia, pokój dzienny, a może pokój dziecka? Dla lamp z serii Kos nie ma rzeczy niemożliwych! Świadczy o tym chociażby bogata paleta wariantów kolorystycznych – znajdziemy modny miętowy, srebrny, antracyt oraz klasyczną biel i czerń. Do tego lampy Kos dostępne są w postaci kinkietów i plafonów jedno, dwu i trzyplamiennych.



1263




Plafony mogą zostać
zastosowane jako kinkiety.

- srebrny
- biały
- antracyt
- czarny
- miętowy

index	kolor	opis	↕	↔	🔊	IP
1260	●	plafon 3 pt.	150	480	3 x GU10/5W/230V	IP20
1261	●	plafon 3 pt.	150	480	3 x GU10/5W/230V	IP20
1262	●	plafon 3 pt.	150	480	3 x GU10/5W/230V	IP20
1263	●	plafon 3 pt.	150	480	3 x GU10/5W/230V	IP20
1308	●	plafon 3 pt.	150	480	3 x GU10/5W/230V	IP20

plafony 2 pt., kinkiety 1 pt. / stal lakierowana
748, 749, 750, 751, 773, 3518, 3519, 3520, 3521, 3600



Plafony 2 pt. mogą zostać zastosowane jako kinkiety, a kinkiety 1 pt. jako plafony.

- srebrny
- biały
- antracyt
- czarny
- miętowy

index	kolor	opis	↕	↔	🔊	IP
748	●	plafon 2 pt.	150	260	2 x GU10/5W/230V	IP20
749	●	plafon 2 pt.	150	260	2 x GU10/5W/230V	IP20
750	●	plafon 2 pt.	150	260	2 x GU10/5W/230V	IP20
751	●	plafon 2 pt.	150	260	2 x GU10/5W/230V	IP20
773	●	plafon 2 pt.	150	260	2 x GU10/5W/230V	IP20
3518	●	kinkiet 1 pt.	150	100	1 x GU10/5W/230V	IP20
3519	●	kinkiet 1 pt.	150	100	1 x GU10/5W/230V	IP20
3520	●	kinkiet 1 pt.	150	100	1 x GU10/5W/230V	IP20
3521	●	kinkiet 1 pt.	150	100	1 x GU10/5W/230V	IP20
3600	●	kinkiet 1 pt.	150	100	1 x GU10/5W/230V	IP20

lampy wiszące 1, 3 pł. / stal lakierowana

3627, 4094, 1455

Industrialna i fantazyjna seria lamp Kreta w ofercie firmy ARGON na rok 2020/2021 doczekała się poszerzenia o nowe modele. Teraz między innymi pojawił się wariant z trzema źródłami światła. To daje nowe możliwości aranżacyjne. Lampy z serii Kreta prezentują się bardzo nowocześnie, świetnie komponują się w loftowych holach, klatkach schodowych, salonach i pokojach młodzieżowych. Kreta to prosta forma, a jednocześnie małe dzieło sztuki, które trafia wprost do naszego pokoju. Połączenie złota i czerni dodaje sztyku i blichtru, wciąż jednak możemy mówić o minimalizmie.



1455

4094

1455

3627

- czarny + złoto
- antracyt + szampańskie złoto

KRETA

index	kolor	opis	↕	↔	💡	IP
4094	●●	lampa wisząca 1 pł.	1200 (przewód 800)	360	1 x E27/15W/230V	IP20
1455	●●	lampa wisząca 3 pł.	1200 (najdłuższy przewód 800)	600	3 x E27/15W/230V	IP20
3627	●●	lampa wisząca 1 pł.	1200 (łańcuch 1000)	250	1 x E27/15W/230V	IP20

lampy wiszące 1 pł. / stal lakierowana, stal chromowana, stal mosiądzowana, szkło

4091, 4092, 4093

Klasyczna i ponadczasowa seria lamp Laguna to połączenie delikatnych elementów stalowych w kolorze czarnym, chrom lub mosiądz z białym szklanym abażurem. To lampy dla miłośników stylowych, wyważonych aranżacji z dobrym pojedynczym źródłem światła. Lampy Laguna pięknie komponować się będą w salonach zarówno tych u seniorów, jak i młodych osób ceniących sobie tradycyjne wnętrza. To lampy do oświetlenia punktowego w olbrzymich luksusowych salonach, jak i główne światło w niewielkich mieszkaniach. Laguna to klasyka, która nigdy się nie znudzi i nigdy się nie zestarzeje.

4093



4091

4092

4093

- opal mat • czarny
- opal mat • chrom
- opal mat • mosiądz

LAGUNA

index	kolor	opis	↑↓	↔	🔊	IP
4091	●●	lampa wisząca 1 pł.	1000 (przewód 800)	330	1 x E27/15W/230V	IP20
4092	●●	lampa wisząca 1 pł.	1000 (przewód 800)	330	1 x E27/15W/230V	IP20
4093	●●	lampa wisząca 1 pł.	1000 (przewód 800)	330	1 x E27/15W/230V	IP20



ŹRÓDŁO ŚWIATŁA – DOBIERZ SWOJE ULUBIONE

W szerokiej ofercie lamp ARGON znajdziesz zarówno lampy na żarówki o gwintach E27, E14, GU10, G9 jak i te z wbudowanymi modułami LED. W części opraw, gdzie to możliwe dajemy wybór pomiędzy wbudowanymi modułami LED, a klasycznymi źródłami światła. To Ty dobierasz żarówkę LED, energooszczędną, inteligentną do naszej lampy, aby najlepiej oświetliła Twoje wnętrze. Decydujesz, czy ma mieć ciepłą, czy zimną barwę. Wbudowane moduły LED stosujemy tam, gdzie kształt lampy tego wymaga i pozwala uzyskać najlepsze efekty. Takie lampy stają się niebanalnym elementem wnętrza.



4019

● LAMPY WISZĄCE

LANZAROTE

lampy wiszące 1 pł. / stal lakierowana, stal mosiądzowana, stal chromowana
4017, 4018, 4019

Choć nazwa tych lamp przywodzi na myśl jedną z wysp kanaryjskich, to tak jak pozostałe lampy firmy ARGON produkowana jest ona w całości w Polsce. Oprawy oświetleniowe z rodziny Lanzarote to pojedyncze zwisy, dające intensywne, choć punktowe światło. Lampy te występują w trzech kolorach – białym, czarnym oraz chromie. W przypadku wersji białej i czarnej elementy ozdobne wieńczące klosz są w kolorze miedzi. Natomiast lampa Lanzarote w chromie również te elementy ma chromowane. To uniwersalne oświetlenie, które sprawdzi się zarówno jako pojedyncza lampa wisząca, jak i kilka zwisów umieszczonych obok siebie. Moc światła zależy w dużej mierze od zastosowanej żarówki. Rekomendujemy żarówki LED lub energooszczędne o mocy do 15W – zastosowany gwint to E27.



4017

4018

4019

LANZAROTE

index	kolor	opis	↕	↔	🔊	IP
4017	●	lampa wisząca 1 pł.	1000 (przewód 800)	200	1 x E27/15W/230V	IP20
4018	●	lampa wisząca 1 pł.	1000 (przewód 800)	200	1 x E27/15W/230V	IP20
4019	●	lampa wisząca 1 pł.	1000 (przewód 800)	200	1 x E27/15W/230V	IP20

1436



kinkiety 1, 2 pł., plafony 3 pł. / stal lakierowana, stal mosiądzowana, szkło
4001, 4002, 4003, 844, 845, 846, 1434, 1435, 1436

Nie lecimy w kulki, prezentujemy za to szklane kulki, które są w stanie nastrojowo rozświetlić każde pomieszczenie. Seria Latina to rodzina lamp, w których światło ukryte jest w szklanych kloszach o mlecznym zabarwieniu. Dzięki temu światło nie razi, a daje przyjemną poświatę. Dużym atutem lamp z rodziny Latina jest możliwość regulacji położenia każdego z kloszy. Dzięki temu można ich ułożenie dopasować do potrzeb w danym wnętrzu. Te plafony i kinkiety mogą stanowić dopełnienie innych lamp z kolekcji ARGON, w tym lamp Satellite czy Livia.

Kinkiety mogą być zastosowane jako plafony, a plafony jako kinkiety



- biały
 - mosiądz
 - czarny
- kolor kloszy opal mat

index	kolor	opis	↕	↔	🔊	IP
1434	● ●	plafon 3 pł.	230	350	3 x E14/7W/230V	IP44
1435	● ●	plafon 3 pł.	230	350	3 x E14/7W/230V	IP44
1436	● ●	plafon 3 pł.	230	350	3 x E14/7W/230V	IP44
4001	● ●	kinkiety 1 pł.	240	120	1 x E14/7W/230V	IP44
4002	● ●	kinkiety 1 pł.	240	120	1 x E14/7W/230V	IP44
4003	● ●	kinkiety 1 pł.	240	120	1 x E14/7W/230V	IP44
844	● ●	kinkiety 2 pł.	220	430	2 x E14/7W/230V	IP44
845	● ●	kinkiety 2 pł.	220	430	2 x E14/7W/230V	IP44
846	● ●	kinkiety 2 pł.	220	430	2 x E14/7W/230V	IP44

461



● LAMPY WISZĄCE

LAUDA

lampy wiszące 1, 3 pł. / szkło
461, 1171

Klasyka wciąż obecna! Piękne, duże, mleczne klosze o ciekawej formie, występujące jako zwis potrójny lub pojedynczy. Idealne nad bufet czy stół, pojedynczo mogą wisieć solo lub w ciągu. Nie tracą aktualności, o różnorodnym zastosowaniu.



461

1171

● opal mat

LAUDA

index	kolor	opis	↕	↔	🔊	IP
461	●	lampa wisząca 1 pł.	1250 (przewód 900)	150	1 x E27/15W/230V	IP20
1171	●	lampa wisząca 3 pł.	1250 (przewód 900)	650	3 x E27/15W/230V	IP20

lampy wiszące 3 pt. / stal chromowana, stal lakierowana, szkło

1432, 1433

Żyrandole Libertino to połączenie klasyki z nowoczesnością. Lampy w podobnej stylistyce stosowane były w latach 50 i 60-tych, często wykorzystując drewniany stelaż. Tutaj mamy nowoczesny chrom lub ponadczasową czerń oraz szklane klosze o charakterystycznym lekko spłaszczonym kształcie. W środku każdego z kloszy jest miejsce na energooszczędną żarówkę z mocowaniem E27. W przypadku przezroczystego klosza warto pomyśleć o zastosowaniu żarówki dekoracyjnej LED w stylu EDISON. Libertino to idealne lampy do salonu, które pozwalają nawiązać do klasyki. Świetnie skomponują się z odświeżonymi meblami, ale też w nowoczesnych aranżacjach wnętrz.

1433



○ ● przezroczysty / czarny
● ● opal mat / chrom



1433

1432

LIBERTINO

index	kolor	opis	↕	↔	🔊	IP
1432	● ●	lampa wisząca 3 pt.	500	590	3 x E27/15W/230V	IP20
1433	○ ●	lampa wisząca 3 pt.	500	590	3 x E27/15W/230V	IP20

3414

3418



● LAMPY WISZĄCE

LINDOS

lampy wiszące 1 pł. / szkło
3412, 3413, 3414, 3415, 3416, 3417, 3418, 3419

Nowoczesna seria lamp, w których klosze robią wrażenie. Dostępne kilka opcji kolorystycznych, a każda w dwóch rozmiarach klosza. W wersji szary mat lub czarny to hit hitów. Prosta forma oraz szklany, duży klosz dopełni każde wnętrze. Jako ozdoba nowoczesnego salonu, w biurze, nad stołem czy barkiem. Lindos doskonale poradzi sobie zainstalowany pojedynczo, ale równie dobrze sprawdzi się, gdy zostanie zawieszony jako seria lamp wiszących.



LINDOS

index	kolor	opis	↕	↔	🔊	IP
3412	●	lampa wisząca 1 pł. (mała)	1200 (przewód 900)	250	1 x E27/15W/230V	IP20
3413	○	lampa wisząca 1 pł. (mała)	1200 (przewód 900)	250	1 x E27/15W/230V	IP20
3414	● ●	lampa wisząca 1 pł. (mała)	1200 (przewód 900)	250	1 x E27/15W/230V	IP20
3415	● ●	lampa wisząca 1 pł. (mała)	1200 (przewód 900)	250	1 x E27/15W/230V	IP20
3416	●	lampa wisząca 1 pł. (duża)	1200 (przewód 900)	300	1 x E27/15W/230V	IP20
3417	○	lampa wisząca 1 pł. (duża)	1200 (przewód 900)	300	1 x E27/15W/230V	IP20
3418	● ●	lampa wisząca 1 pł. (duża)	1200 (przewód 900)	300	1 x E27/15W/230V	IP20
3419	● ●	lampa wisząca 1 pł. (duża)	1200 (przewód 900)	300	1 x E27/15W/230V	IP20

lampy wiszące 1 pł. / szkło, elementy chromowane
304, 305, 328

Piękne i delikatne klosze? W ciekawym ujęciu? Estetyka i prostota wykonania? Tak, to możliwe! Przedstawiamy lampy Lirano. Nadadzą uroku zarówno kuchni, gdzie mogą być zainstalowane, np. nad blatem, barkiem czy stołem jako seria zwisów.

305



304

305

328

- przezroczysty
- opał mat
- grafit

LIRANO

index	kolor	opis	↕	↔	🔊	IP
304	○	lampa wisząca 1 pł.	1200 (przewód 900)	220	1 x E27/15W/230V	IP20
305	●	lampa wisząca 1 pł.	1200 (przewód 900)	220	1 x E27/15W/230V	IP20
328	●	lampa wisząca 1 pł.	1200 (przewód 900)	220	1 x E27/15W/230V	IP20

lampy wiszące 1, 3 pł. / stal mosiądzowana, stal chromowana, stal lakierowana, szkło
4029, 4030, 4031, 4032, 1416, 1417

Pod hasłem Livia kryje się duża rodzina nowoczesnych lamp. Motywem przewodnim jest kula wykonana z mlecznego szkła zwieńczona elementami w kolorze mosiądzu lub chromu. Dopelnieniem jest też podsufitka, która również może być w takich kolorach lub w klasycznej czerni. Livia to lampy delikatne, które potrafią nadać pomieszczeniu odpowiedniego klimatu. Zwłaszcza modele z podsufitką w kolorze mosiądzu lub chromu podkreślą styl glamour. Różnorodność rozmiarów i wariantów sprawia, że lampy z serii Livia znajdują zastosowanie w bardzo różnorodnych pomieszczeniach od salonów kąpielowych, przez kuchnie, jadalnie i sypialnie.



1417

1416



1416

4030

4029

4032

4031

mosiądz

chrom

mosiądz, czarny

Kolor kloszy opal mat.

LIVIA

index	kolor	opis	↕	↔	🔊	IP
4029	●	lampa wisząca 1 pł. większa	1000 (przewód 800)	200	1 x E27/15W/230V	IP44
4030	●	lampa wisząca 1 pł. większa	1000 (przewód 800)	200	1 x E27/15W/230V	IP44
4031	●	lampa wisząca 1 pł. mniejsza	960 (przewód 800)	120	1 x E14/7W/230V	IP44
4032	●	lampa wisząca 1 pł. mniejsza	960 (przewód 800)	120	1 x E14/7W/230V	IP44
1416	●	lampa wisząca 3 pł.	970 (przewód 800)	370	3 x E27/15W/230V	IP44
1417	● ●	lampa wisząca 3 pł.	970 (przewód 800)	370	3 x E27/15W/230V	IP44



3037

● LAMPY STOŁOWE

LOARA

lampy stołowe 1 pł. / szkło, abażur
3036, 3037, 3040, 3043

Pięknie kształtem i intensywnością koloru szklane podstawy lamp stołowych, które dopełniają abażury w formie ściętego stożka lub w formie walca. Różnorodność kolorystyczna obu elementów pozwala skomponować wymarzoną lampę. Światło lampy jest skierowane w dół lub w górę, w zależności od wyboru kształtu abażura, a metalowe dodatki lampy pięknie błyszczą. Nowoczesny design konstrukcji Loary daje wiele możliwości zastosowania. Na komodzie, biurku, szafce nocnej czy modernistycznej konsoli w przedpokoju.



3036



3037



3040



3043

Kształt abażura do wyboru tj.:

1. KSZTAŁT WALEC

Kolor: biały z chromowanym paskiem

2. KSZTAŁT STOŻEK

Kolor do wyboru:

- krem - struktura siatkowata
- szary - struktura przeplatana złotą nitką,
- brązowy - gładka struktura

● opal

● czarny

○ przezroczysty

● dymny

LOARA

index	kolor podstawy	opis	↕	↔	🔊	IP
3036	●	lampa stołowa 1 pł.	420	250	1 x E27/15W/230V	IP20
3037	●	lampa stołowa 1 pł.	420	250	1 x E27/15W/230V	IP20
3040	○	lampa stołowa 1 pł.	420	250	1 x E27/15W/230V	IP20
3043	●	lampa stołowa 1 pł.	420	250	1 x E27/15W/230V	IP20



355, 365

● LAMPY STOŁOWE

LORENA

lampy stołowe 1 pł. / szkło, stal chromowana, abażur

355, 365, 356, 366, 357, 367

Szklane trzony lampy połączone chromowanym metalem z abażurem. Metalowa, chromowana podstawka lampki w kształcie kwadratu. Przezroczysty, biały lub czarny wariant kolorystyczny trzonu oprawy wraz z białym abażurem zakończonym chromowanym paskiem na dole. Doskonała dekoracja eleganckiego wnętrza, zarówno urządzonego nowocześnie, jak i klasycznie.

355
365356
366357
367

- ● podstawa czarna, biały abażur
- ● podstawa przezroczysta, biały abażur
- ● podstawa opal, biały abażur

LORENA

index	kolor	opis	↑↓	←→	🔊	IP
355	● ●	lampa stołowa 1 pł.	600	400	1 x E27/15W/230V	IP20
365	● ●	lampa stołowa 1 pł.	500	300	1 x E27/15W/230V	IP20
356	○ ●	lampa stołowa 1 pł.	600	400	1 x E27/15W/230V	IP20
366	○ ●	lampa stołowa 1 pł.	500	300	1 x E27/15W/230V	IP20
357	● ●	lampa stołowa 1 pł.	600	400	1 x E27/15W/230V	IP20
367	● ●	lampa stołowa 1 pł.	500	300	1 x E27/15W/230V	IP20

lampy wiszące 1 pł. / abażur
4133, 4134, 4135, 4136

Kolekcja lamp Magic została przygotowana z myślą o najmłodszych domownikach. Magic to oświetlenie zarówno o neutralnej kolorystyce bieli i szarości z elementami gwiazdek, jak i w stonowanym różu czy subtelnej mięcie. Lampy Magic charakteryzują się prostotą, a także uniwersalnym zastosowaniem, sprawdzą się zarówno w pokoju niemowlaka, przedszkolaka oraz nastolatka. Magic to kompletne oświetlenie dziecięcego królestwa dające przyjemne światło, pozwalające na spokojny sen.



4133

4134

4135

4136

- ★ ● biała w szare gwiazdki
- ★ ● szara w białe gwiazdki
- róż
- mięta

MAGIC

index	kolor	opis	↕	↔	🔊	IP
4133	★ ●	lampa wisząca 1 pł.	1100 (przewód 900)	400	1 x E27/15W/230V	IP20
4134	★ ●	lampa wisząca 1 pł.	1100 (przewód 900)	400	1 x E27/15W/230V	IP20
4135	●	lampa wisząca 1 pł.	1100 (przewód 900)	400	1 x E27/15W/230V	IP20
4136	●	lampa wisząca 1 pł.	1100 (przewód 900)	400	1 x E27/15W/230V	IP20

lampy stojące 1 pł., lampy stołowe 1 pł. / stal lakierowana, abażur
4125, 4126, 4127, 4128, 4129, 4130, 4131, 4132



MAGIC

index	kolor	opis	↕	↔	🔊	IP
4125	★ ●	lampa stołowa 1 pł.	750	250	1 x E27/15W/230V	IP20
4126	★ ●	lampa stołowa 1 pł.	750	250	1 x E27/15W/230V	IP20
4127	●	lampa stołowa 1 pł.	750	250	1 x E27/15W/230V	IP20
4128	●	lampa stołowa 1 pł.	750	250	1 x E27/15W/230V	IP20
4129	★ ●	lampa stojąca 1 pł.	1650	480	1 x E27/15W/230V	IP20
4130	★ ●	lampa stojąca 1 pł.	1650	480	1 x E27/15W/230V	IP20
4131	●	lampa stojąca 1 pł.	1650	480	1 x E27/15W/230V	IP20
4132	●	lampa stojąca 1 pł.	1650	480	1 x E27/15W/230V	IP20

lampy wiszące 1, 3 pł. / stal lakierowana
4035, 4036, 4037, 1427, 1428, 1429


Oprawa oświetleniowa Majorka może być pojedynczą lampą wiszącą lub też potrójną. Lampy te są minimalistycznymi formami ze stalowymi kloszami w kształcie nowoczesnego kielicha. Oprawy z tej rodziny, podobnie jak większość modeli firmy ARGON z kolekcji 2020/2021, dostępne są w trzech ponadczasowych wariantach kolorystycznych – bieli, czerni oraz złocie. To uniwersalna kolorystyka, która pozwala na zastosowanie opraw w wielu aranżacjach. Potrójne zwisy sprawdzą się nad kuchenną wyspą, czy stołem, natomiast pojedyncze lampy świetnie będą wyglądać także w większym towarzystwie 3-5 lamp wiszących umieszczonych obok siebie.



1428



4035 4036 4037



1427



1429

- biały
- czarny
- złoty

MAJORKA

index	kolor	opis	↑↓	←→	🔊	IP
4035	●	lampa wisząca 1 pł.	1100 (przewód 800)	120	1 x E27/15W/230V	IP20
4036	●	lampa wisząca 1 pł.	1100 (przewód 800)	120	1 x E27/15W/230V	IP20
4037	●	lampa wisząca 1 pł.	1100 (przewód 800)	120	1 x E27/15W/230V	IP20
1427	●	lampa wisząca 3 pł.	1100 (przewód 800)	650	3 x E27/15W/230V	IP20
1428	●	lampa wisząca 3 pł.	1100 (przewód 800)	650	3 x E27/15W/230V	IP20
1429	●	lampa wisząca 3 pł.	1100 (przewód 800)	650	3 x E27/15W/230V	IP20

lampy wiszące 1, 2 pt. / stal lakierowana, stal chromowana
3529, 754, 3530, 755, 3531, 756

Kraje skandynawskie słyną ze swobody i oryginalnego designu. Seria lamp Malmo to nowoczesne, a zarazem proste konstrukcje z fenomenalnymi detalami. Malmo dostępne są w dwóch rozmiarach i w aż trzech wariantach kolorystycznych. Pomimo stonowanych barw kloszy lampy te potrafią zrobić wrażenie oraz dobrze się prezentują.

755



MALMO

index	kolor	opis	↕	↔	🔊	IP
3529	●	lampa wisząca 1 pt.	1000 (linka 800)	220	1 x E27/15W/230V	IP20
754	●	lampa wisząca 2 pt.	1000 (linka 800)	510	2 x E27/15W/230V	IP20
3530	●	lampa wisząca 1 pt.	1000 (linka 800)	220	1 x E27/15W/230V	IP20
755	●	lampa wisząca 2 pt.	1000 (linka 800)	510	2 x E27/15W/230V	IP20
3531	●	lampa wisząca 1 pt.	1000 (linka 800)	220	1 x E27/15W/230V	IP20
756	●	lampa wisząca 2 pt.	1000 (linka 800)	510	2 x E27/15W/230V	IP20

4013



lampy wiszące 1, 3 pł. / stal lakierowana, stal mosiądzowana
4008, 4009, 4010, 4011, 4012, 4013, 1418, 1419, 1420

Między stylem glamour a industrialnym można ulokować najnowszą rodzinę lamp Marco. Oprawy oświetleniowe z serii Marco to pojedyncze zwisy w dwóch wielkościach oraz zwis trzypłomienny. Charakterystyczna klatka przypomina na myśl loftowe wnętrza, ale w mosiądzu, czy bieli lampy te są znów pełne blichtru i mogą okazać się mocnym akcentem we wnętrzach w innych stylach, bardziej nowoczesnych i błyszczących. Lampy Marco sprawdzą się w salonach, w kuchni i innych pomieszczeniach, gdzie dobrym rozwiązaniem jest montaż lampy wiszącej.



- biały
- czarny
- mosiądz

MARCO

index	kolor	opis	⚡	↔	🔊	IP
4008	●	lampa wisząca 1 pł. mniejsza	1000 (przewód 800)	170	1 x E27/15W/230V	IP20
4009	●	lampa wisząca 1 pł. mniejsza	1000 (przewód 800)	170	1 x E27/15W/230V	IP20
4010	●	lampa wisząca 1 pł. mniejsza	1000 (przewód 800)	170	1 x E27/15W/230V	IP20
4011	●	lampa wisząca 1 pł. większa	1200 (przewód 800)	300	1 x E27/15W/230V	IP20
4012	●	lampa wisząca 1 pł. większa	1200 (przewód 800)	300	1 x E27/15W/230V	IP20
4013	●	lampa wisząca 1 pł. większa	1200 (przewód 800)	300	1 x E27/15W/230V	IP20
1418	●	lampa wisząca 3 pł.	1000 (przewód 800)	810	3 x E27/15W/230V	IP20
1419	●	lampa wisząca 3 pł.	1000 (przewód 800)	810	3 x E27/15W/230V	IP20
1420	●	lampa wisząca 3 pł.	1000 (przewód 800)	810	3 x E27/15W/230V	IP20

4049



kinkiety 1 pł., lampy wiszące 1 pł. / stal lakierowana, szkło

3998, 3999, 4000, 4048, 4049, 4005, 4006, 4007

Prostota i oryginalny charakter to cechy, które wyróżniają rodzinę lamp Massimo. Modne i ponadczasowe kolory, nowoczesne, a zarazem utrzymane w stylu modern kształty. Lampy z serii Massimo to kinkiety i zwisy jedno, dwu i czteropłomienne. Szczególnie rzuca się w oczy wariant z czterema źródłami światła, gdzie możemy niezależnie regulować położenie dwóch par „kulek”. W lampach zastosowano wbudowane moduły LED, są więc gotowe do użycia tuż po montażu, bez konieczności kupna dodatkowych żarówek.



- biały
- czarny
- złoty
- żółty
- granatowy

kolor kloszy opal mat

MASSIMO

index	kolor	opis	↑↓	↔	🔊	IP
3998	●	kinkiet 1 pł.	100	165	LED 1 x 4W/230V	IP44
3999	●	kinkiet 1 pł.	100	165	LED 1 x 4W/230V	IP44
4000	●	kinkiet 1 pł.	100	165	LED 1 x 4W/230V	IP44
4048	●	kinkiet 1 pł.	100	165	LED 1 x 4W/230V	IP44
4049	●	kinkiet 1 pł.	100	165	LED 1 x 4W/230V	IP44
4005	●	lampa wisząca 1 pł.	250	140	LED 1 x 4W/230V	IP44
4006	●	lampa wisząca 1 pł.	250	140	LED 1 x 4W/230V	IP44
4007	●	lampa wisząca 1 pł.	250	140	LED 1 x 4W/230V	IP44

lampy wiszące 2, 4 pt. / stal lakierowana, szkło
847, 848, 849, 1675, 1676, 1677



1677



1676

1675

848

847

- biały
- czarny
- złoty

kolor kloszy opal mat

index	kolor	opis	↕	↔	🔊	IP
847	●	lampa wisząca 2 pt.	250	330	LED 2 x 4W/230V	IP44
848	●	lampa wisząca 2 pt.	250	330	LED 2 x 4W/230V	IP44
849	●	lampa wisząca 2 pt.	250	330	LED 2 x 4W/230V	IP44
1675	●	lampa wisząca 4 pt.	max. 800	max. 1300	LED 4 x 4W/230V	IP44
1676	●	lampa wisząca 4 pt.	max. 800	max. 1300	LED 4 x 4W/230V	IP44
1677	●	lampa wisząca 4 pt.	max. 800	max. 1300	LED 4 x 4W/230V	IP44

1213



● OŚWIETLENIE NOWOCZESNE ● LAMPY WISZĄCE ● PLAFONY

MOHITO

plafony 2 pt., lampy wiszące 3 pt. / stal lakierowana, szkło
703, 704, 1213, 1214

Designerskie i estetyczne połączenie metalu ze szkłem. Nowoczesna oprawa oświetleniowa. Must have! Zwis albo plafon. Obudowa metalowa, czarna na zewnątrz, wewnątrz srebrna albo opcja z obudową białą na zewnątrz, a kolorem delikatnego złota wewnątrz. W środku piękne szkło opalowe. Mohito doskonale rozprasza światło, ozdobi salon, doświetli sypialnię, przedpokój. Zwisy z serii Mohito pięknie zaprezentują się w korytarzu albo nad stołem, zarówno solo, jak i w większej grupie.



● ● biały struktura na zewnątrz, złoty wewnątrz
● ● czarny struktura na zewnątrz, srebrny wewnątrz

kolor kloszy opal mat

MOHITO

index	kolor	opis	↕	↔	🔊	IP
703	● ●	plafon 2 pt.	130	350	2 x E27/15W /230V	IP20
704	● ●	plafon 2 pt.	130	350	2 x E27/15W /230V	IP20
1213	● ●	lampa wisząca 3 pt.	1000 (linka 800)	450	3 x E27/15W /230V	IP20
1214	● ●	lampa wisząca 3 pt.	1000 (linka 800)	450	3 x E27/15W /230V	IP20

3402



3404



● LAMPY WISZĄCE

lampy wiszące 1 pł. / szkło, elementy chromowane
3402, 3403, 3404

Nowoczesny design, szklany klosz, wybór koloru, chromowane dodatki. Białe bardzo uniwersalne. Czarne z miedzianym lub złotym wnętrzem zrobią niesamowity efekt. Wieszane pojedynczo lub w ciągu stworzą równie ciekawą formę oświetlenia.



3402

3403

3404

- ● czarno-miedziany
- ● czarno-złoty
- opal mat


index	kolor	opis	↕	↔	🔊	IP
3402	● ●	lampa wisząca 1 pł.	1200 (przewód 900)	300	1 x E27/15W/230V	IP20
3403	● ●	lampa wisząca 1 pł.	1200 (przewód 900)	300	1 x E27/15W/230V	IP20
3404	●	lampa wisząca 1 pł.	1200 (przewód 900)	300	1 x E27/15W/230V	IP20

plafony 2, 4 pt., plafony kubik 1, 2, 3 pt. / szkło, drewno
794, 1641, 795, 1642, 3705, 796, 1343, 3706, 797, 1344

Kolekcja ponadczasowych lamp drewnianych w kolorach buka naturalnego lub orzecha amerykańskiego. Pojedyncze kubiki kinkiety bardzo uniwersalne, podwójne i potrójne kinkiety regulowane. Plafony dostępne w dwóch rozmiarach, konstrukcyjnie obudowane szkłem, zapewnią równomierne rozproszenie światła.



1343



- buk naturalny
- orzech amerykański

index	kolor	opis	↑↓	↔	🔊	IP
794	●	plafon 2 pt.	70	320/320	2 x E27/15W /230V	IP20
1641	●	plafon 4 pt.	70	420/420	4 x E27/15W /230V	IP20
795	●	plafon 2 pt.	70	320/320	2 x E27/15W /230V	IP20
1642	●	plafon 4 pt.	70	420/420	4 x E27/15W /230V	IP20
3705	●	plafon kubik 1 pt.	110	80	1 x GU10/5W /230V	IP20
796	●	plafon kubik 2 pt.	150	160	2 x GU10/5W /230V	IP20
1343	●	plafon kubik 3 pt.	150	250	3 x GU10/5W /230V	IP20
3706	●	plafon kubik 1 pt.	110	80	1 x GU10/5W /230V	IP20
797	●	plafon kubik 2 pt.	150	160	2 x GU10/5W /230V	IP20
1344	●	plafon kubik 3 pt.	150	250	3 x GU10/5W /230V	IP20

MOSCATO

argon®

LAMPY WISZĄCE

MOSCATO

3277



302

lampy wiszące 1 pł. / szkło, elementy chromowane

302, 327, 332, 3277

Klosz dużej wielkości o niebanalnej formie zakończony chromowanym elementem. Dostępny kolor morski, biały, przezroczysty czy grafitowy. Nada blasku i pięknego światła wnętrzom pokoju dziennego, jadalni, korytarza. Dobrze czuje się pojedynczo, ale równie pięknie wygląda wieszany w grupie, np. na różnych wysokościach.



302

327

332

3277

- opał mat
- grafitowy
- przezroczysty
- morski

MOSCATO

index	kolor	opis	↕	↔	🔊	IP
302	●	lampa wisząca 1 pł.	1200 (przewód 900)	320	1 x E27/15W/230V	IP20
327	●	lampa wisząca 1 pł.	1200 (przewód 900)	320	1 x E27/15W/230V	IP20
332	○	lampa wisząca 1 pł.	1200 (przewód 900)	320	1 x E27/15W/230V	IP20
3277	●	lampa wisząca 1 pł.	1200 (przewód 900)	320	1 x E27/15W/230V	IP20



GOTOWI DO WSPÓŁPRACY, OTWARCI NA PROPOZYCJE

ARGON to lokalna manufaktura, nasze lampy powstają w Polsce, tworzymy je od podstaw zaczynając od projektu koncepcyjnego, pojedynczych elementów. Dbamy by dostarczyć najlepszej jakości produkty, które przez długie lata będą ozdobą wnętrz. Dzięki produkcji na miejscu jesteśmy w stanie dostosowywać wybrane produkty pod indywidualne wymogi – wydłużać przewody, zmieniać kolory lakieru. Jesteśmy otwarci na zamówienia hurtowe dla hoteli, restauracji, biur i innych przestrzeni komercyjnych. Chętnie współpracujemy z projektantami wnętrz dostarczając im modele 3D i wszelkie niezbędne informacje o naszych produktach. Dla klientów hurtowych uruchomiliśmy funkcjonalny portal B2B na którym mogą szybko i wygodnie składać zamówienia. Współpraca z nami to solidność, rzetelność, profesjonalizm. Naszą pasją są lampy, które chcemy dostarczyć do Twoich wnętrz.

lampy wiszące 1 pł. / stal lakierowana, stal chromowana, stal mosiądzowana
4014, 4015, 4044, 4016

Odwrócone kielichy wypełnione światłem, tak można w prosty sposób opisać lampy z rodziny Natalino. Stalowe klosze wykonywane są bezpośrednio w naszej firmowej ślusarni, lakierujemy je i łączymy z pozostałymi elementami. Zwisy Natalino to lampy, które świetnie będą wyglądać pojedynczo oraz jako kilka lamp w odpowiedniej odległości nad stołem jadalnym, czy wyspą kuchenną. Natalino to oświetlenie minimalistyczne, jednak z pewną nutką nowoczesności i elegancji.

4016



- biały
- czarny
- chrom
- mosiądz

NATALINO

index	kolor	opis	↕	↔	🔊	IP
4014	●	lampa wisząca 1 pł.	1100 (linka 800)	270	1 x E27/15W/230V	IP20
4015	●	lampa wisząca 1 pł.	1100 (linka 800)	270	1 x E27/15W/230V	IP20
4044	●	lampa wisząca 1 pł.	1100 (linka 800)	270	1 x E27/15W/230V	IP20
4016	●	lampa wisząca 1 pł.	1100 (linka 800)	270	1 x E27/15W/230V	IP20

NEWA

argon®



3271

3274

LAMPY WISZĄCE

NEWA

lampy wiszące 1 pł. / szkło
3269, 3270, 3271, 3273, 3274, 3275

Seria szklanych zwisów w kolorach: opal, grafit, bursztyn, morski, słomkowy oraz przezroczysty. Prosta konstrukcja klosza pozwala na zastosowanie oświetlenia Newa zarówno do wnętrz domowych, jak i lokali użytkowych. Subtelna forma, która jest zarazem szykowna i nowoczesna.



- opal
- grafit
- morski
- słomkowy
- bursztynowy
- przezroczysty

NEWA

index	kolor	opis	↕	↔	🔊	IP
3269	●	lampa wisząca 1 pł.	1150 (przewód 900)	180	1 x E27/15W/230V	IP20
3270	●	lampa wisząca 1 pł.	1150 (przewód 900)	180	1 x E27/15W/230V	IP20
3271	●	lampa wisząca 1 pł.	1150 (przewód 900)	180	1 x E27/15W/230V	IP20
3273	●	lampa wisząca 1 pł.	1150 (przewód 900)	180	1 x E27/15W/230V	IP20
3274	●	lampa wisząca 1 pł.	1150 (przewód 900)	180	1 x E27/15W/230V	IP20
3275	○	lampa wisząca 1 pł.	1150 (przewód 900)	180	1 x E27/15W/230V	IP20




3367

● LAMPY STOŁOWE

lampy stołowe 1 pł. / szkło, abażur, elementy chromowane

3363, 3364, 3365, 3366, 3367, 3368

Stylowe lampki biurkowe, bardzo dostojne, ocieplą wnętrze. Kwadratowe abażury dodają uroku, szklany trzon lampy tworzy stabilną konstrukcję, wszystko oparte na chromowanej metalowej podstawie. Do salonu, sypialni, biura. Abażury w kolorze białym, czarnym, szarym. Trzony lamp do wyboru przezroczyste lub białe.



index	kolor	opis	↑↓	↔	🔊	IP
3363	○ ●	lampa stołowa 1 pł.	420	160	1 x E27/15W/230V	IP20
3364	○ ●	lampa stołowa 1 pł.	420	160	1 x E27/15W/230V	IP20
3365	○ ●	lampa stołowa 1 pł.	420	160	1 x E27/15W/230V	IP20
3366	● ●	lampa stołowa 1 pł.	420	160	1 x E27/15W/230V	IP20
3367	● ●	lampa stołowa 1 pł.	420	160	1 x E27/15W/230V	IP20
3368	● ●	lampa stołowa 1 pł.	420	160	1 x E27/15W/230V	IP20



4103

lampy stołowe 1 pł., lampa stojąca 1 pł. / szkło, abażur, stal chromowana
4102, 4103, 4104

Atrakcyjna i ponadczasowa seria lamp Odessa stanowi przede wszystkim element uzupełniający wnętrza. Odessa to lampy mające być ozdobą salonu, sypialni, pokoju gościnnego. Elementem charakterystycznym lampy Odessa jest szklana podstawa w morskim kolorze. Na serie składa się mała lampa stołowa, duża lampa stołowa oraz lampa stojąca. Dwie lampy stołowe mogą świetnie wyglądać na szafkach nocnych w sypialni, ale lampy z serii Odessa świetnie będą także jako pojedyncze, eleganckie dodatki do wnętrza.



● ● morski - brąz

index	kolor	opis	↑↓	↔	🔊	IP
4102	● ●	lampa stołowa 1 pł. mniejsza	400	200	1 x E27/15W/230V	IP20
4103	● ●	lampa stołowa 1 pł. większa	610	300	1 x E27/15W/230V	IP20
4104	● ●	lampa stojąca 1 pł.	1690	450	1 x E27/15W/230V	IP20

oprawy stropowe 1, 2, 3 pł. LED, oprawy stropowe 1, 2, 3 pł. G9 / stal lakierowana
3604, 777, 1312, 3655, 786, 1328

Seria oświetlenia Olimp jest przełomową kolekcją lamp na polskim rynku! To stropowe lampy przystosowane do montażu w podwieszanych sufitach. W przeciwieństwie do innych konstrukcji, są od razu gotowe do założenia, nie trzeba kupować dodatkowych elementów, transformatorów. Jako źródło światła zastosowano moduły LED, obudowę wykonano z metalu. Lampy stropowe Olimp dostępne są w trzech kolorach – białym, czarnym oraz antracyt. Olimp występuje w wersji z pojedynczym, podwójnym lub potrójnym źródłem światła. Dzięki takiej mnogości wariantów to oświetlenie stropowe sprawdzi się w każdym wnętrzu. Na taką lampę długo czekali instalatorzy – wbudowane oświetlenie sufitowe jeszcze nigdy nie było tak ładne, tak dobrze wykonane i tak proste w montażu. Wszystko w myśl zasady Plug&Play. Olimp jest dostępny także w wersji na żarówkę G9.



3604

3655

777

786

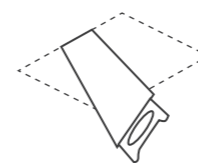


1312
1328

777
786



3604
3655

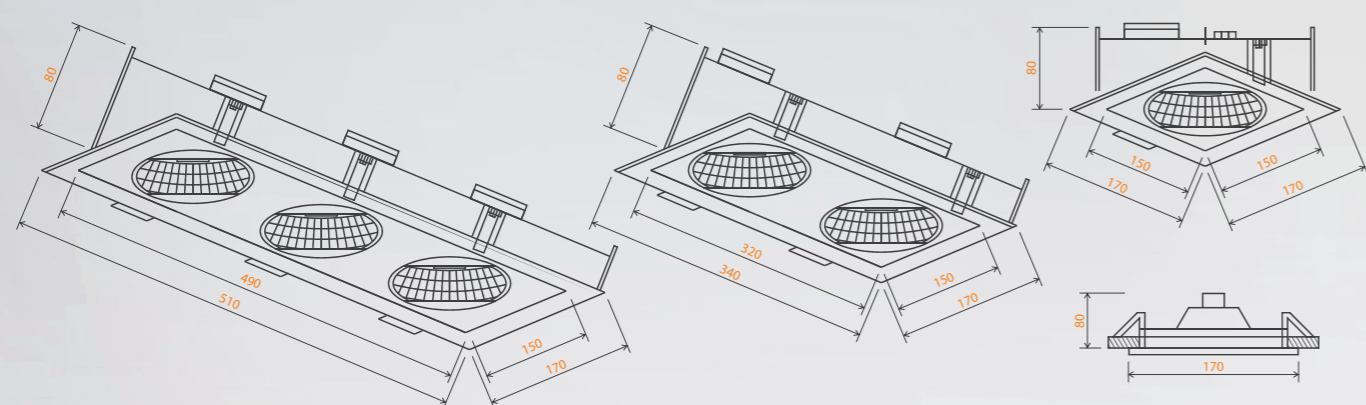


Do wycięcia wymiary:
OLIMP 1 pł.
150 x 150 mm,
głębokość 80 mm

OLIMP 2 pł.
150 x 320 mm,
głębokość 80 mm

OLIMP 3 pł.
150 x 490 mm,
głębokość 80 mm

● antracyt

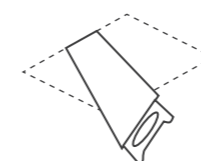


index	kolor	opis	↑↓	↔	🔊	IP
3604	●	oprawa stropowa 1 pł. LED	80	170	LED 1 x 5W/230V	IP20
777	●	oprawa stropowa 2 pł. LED	80	340	LED 2 x 5W/230V	IP20
1312	●	oprawa stropowa 3 pł. LED	80	510	LED 3 x 5W/230V	IP20
3655	●	oprawa stropowa 1 pł.	80	170	1 x G9/6W LED/230V	IP20
786	●	oprawa stropowa 2 pł.	80	340	2 x G9/6W LED/230V	IP20
1328	●	oprawa stropowa 3 pł.	80	510	3 x G9/6W LED/230V	IP20

oprawy stropowe 1, 2, 3 pł. LED, oprawy stropowe 1, 2, 3 pł. G9 / stal lakierowana
3602, 775, 1310, 3603, 776, 1311, 3654, 785, 1327, 3656, 787, 1329



● biały
● czarny



Do wycięcia wymiary:
OLIMP 1 pł.
150 x 150 mm,
głębokość 80 mm

OLIMP 2 pł.
150 x 320 mm,
głębokość 80 mm

OLIMP 3 pł.
150 x 490 mm,
głębokość 80 mm

OLIMP

index	kolor	opis	↕	↔	🔊	IP
3602	●	oprawa stropowa 1 pł. LED	80	170	LED 1 x 5W/230V	IP20
775	●	oprawa stropowa 2 pł. LED	80	340	LED 2 x 5W/230V	IP20
1310	●	oprawa stropowa 3 pł. LED	80	510	LED 3 x 5W/230V	IP20
3603	●	oprawa stropowa 1 pł. LED	80	170	LED 1 x 5W/230V	IP20
776	●	oprawa stropowa 2 pł. LED	80	340	LED 2 x 5W/230V	IP20
1311	●	oprawa stropowa 3 pł. LED	80	510	LED 3 x 5W/230V	IP20
3654	●	oprawa stropowa 1 pł.	80	170	1 x G9/6W LED/230V	IP20
785	●	oprawa stropowa 2 pł.	80	340	2 x G9/6W LED/230V	IP20
1327	●	oprawa stropowa 3 pł.	80	510	3 x G9/6W LED/230V	IP20
3656	●	oprawa stropowa 1 pł.	80	170	1 x G9/6W LED/230V	IP20
787	●	oprawa stropowa 2 pł.	80	340	2 x G9/6W LED/230V	IP20
1329	●	oprawa stropowa 3 pł.	80	510	3 x G9/6W LED/230V	IP20

plafony 2, 4 pł. / stal lakierowana, szkło
652, 1579, 1576, 653, 1578, 1575, 654, 1580, 1577

Kolekcja lamp sufitowych. Piękne kaskady światła. Łatwo je dopasować do stylu wnętrza i architektury. Światło ujęte w kwadrat metalowych obręczy i mlecznej szyby. Współczesny, a zarazem tradycyjny plafon do zamontowania na każdym suficie. Rozmiar i kolor można dobrać odpowiednio do potrzeb. Można użyć plafonów jako zestawu lamp, identycznych lub różnej wielkości czy koloru. Doskonale oświetlenie, także w wersji LED.



653
1578
1575

654
1580
1577



652
1579
1576

653
1578
1575

654
1580
1577

- biały
- szary
- czarny

index	kolor	opis	↑↓	↔	🔊	IP
652	●	plafon 2 pł. (mały)	70	250/250	2 x E27/15W /230V	IP20
1579	●	plafon 4 pł. (średni)	70	350/350	4 x E27/15W /230V	IP20
1576	●	plafon 4 pł. (duży)	70	450/450	4 x E27/15W /230V	IP20
653	●	plafon 2 pł. (mały)	70	250/250	2 x E27/15W /230V	IP20
1578	●	plafon 4 pł. (średni)	70	350/350	4 x E27/15W /230V	IP20
1575	●	plafon 4 pł. (duży)	70	450/450	4 x E27/15W /230V	IP20
654	●	plafon 2 pł. (mały)	70	250/250	2 x E27/15W /230V	IP20
1580	●	plafon 4 pł. (średni)	70	350/350	4 x E27/15W /230V	IP20
1577	●	plafon 4 pł. (duży)	70	450/450	4 x E27/15W /230V	IP20

ONTARIO LED

argon®

● OŚWIETLENIE LED ● PLAFONY

ONTARIO LED

plafony LED / stal lakierowana, szkło
3572, 3573, 3574, 3575, 3576, 3577



3572
3573
3574

3572
3573
3574



3575
3576
3577

● biały
● czarny

ONTARIO LED

index	kolor	opis	↑↓	↔	🔊	IP
3572	●	plafon mały LED	70	250/250	LED 15W/230V	IP20
3573	●	plafon średni LED	70	350/350	LED 21W/230V	IP20
3574	●	plafon duży LED	70	450/450	LED 33W/230V	IP20
3575	●	plafon mały LED	70	250/250	LED 15W/230V	IP20
3576	●	plafon średni LED	70	350/350	LED 21W/230V	IP20
3577	●	plafon duży LED	70	450/450	LED 33W/230V	IP20



2529

● OŚWIETLENIE NOWOCZESNE ● LAMPY WISZĄCE

lampy wiszące 6 pt. / szkło, stal chromowana
2529, 2530

Kolekcja lamp Optica to uosobienie współczesnego designu. Szklane, lekkie, delikatne klosze w kolorze lister grafit lub opal unoszą się na różnych wysokościach i pięknie rozświetlają pomieszczenie. Nietuzinkowa kompozycja oświetleniowa. Nowoczesna lampa o uniwersalnej kolorystyce idealnie sprawdzi się w dużych salonach, holach, restauracjach czy salach bankietowych



2529

2530

- opal
- lister grafit

index	kolor	opis	↑ ↓	← →	🔊	IP
2529	●	lampa wisząca 6 pt. na okrągłej podsufitce	1700	550	6 x E27/15W/230V	IP20
2530	●	lampa wisząca 6 pt. na okrągłej podsufitce	1700	550	6 x E27/15W/230V	IP20

plafony 2, 3 pł., kinkiety 1 pł / stal lakierowana, stal chromowana
469, 641, 1173, 470, 643, 1175, 471, 642, 1174, 472, 644, 1176

W Ameryce Południowej to nazwa rzeki w Wenezueli, która na krótkim odcinku graniczy z Kolumbią. U nas to kolekcja metalowych lamp z kolistymi reflektorkami, do wyboru w wersji kinkiętów i plafonów, z możliwością swobodnej regulacji. Dostępność kolorystyczna Orinoko sprawia, że będą pasować do wielu stylistycznie różnorodnych wnętrz.




Plafony 2 i 3 pł. mogą zostać zastosowane jako kinkiety, a kinkiety 1 pł. jako plafony.

- biały
- szary
- chrom
- czarny

index	kolor	opis	↑↓	↔	🔊	IP
469	●	kinkiet 1 pł.	180	160	1 x G9/6W LED/230V	IP20
641	●	plafon 2 pł.	180	450	2 x G9/6W LED/230V	IP20
1173	●	plafon 3 pł.	180	620	3 x G9/6W LED/230V	IP20
470	●	kinkiet 1 pł.	180	160	1 x G9/6W LED/230V	IP20
643	●	plafon 2 pł.	180	450	2 x G9/6W LED/230V	IP20
1175	●	plafon 3 pł.	180	620	3 x G9/6W LED/230V	IP20
471	●	kinkiet 1 pł.	180	160	1 x G9/6W LED/230V	IP20
642	●	plafon 2 pł.	180	450	2 x G9/6W LED/230V	IP20
1174	●	plafon 3 pł.	180	620	3 x G9/6W LED/230V	IP20
472	●	kinkiet 1 pł.	180	160	1 x G9/6W LED/230V	IP20
644	●	plafon 2 pł.	180	450	2 x G9/6W LED/230V	IP20
1176	●	plafon 3 pł.	180	620	3 x G9/6W LED/230V	IP20

plafony 1 pł., kinkiety 1 pł. / stal lakierowana, stal chromowana, szkło
431, 433, 434, 432

Minimalizm i uniwersalność połączona z prostotą. Lekkość światła. Doskonale sprawdzi się w szeregu albo jako solista. Dostępna opcja kinkiety oraz plafonu. Kolor chromowany obudowy metalowej albo biały. Wszystko z mlecznym szkłem. Pedro idealnie podświetli ściany korytarza, holu, salonu, biura. Plafony nadadzą ciepła i pomogą w sprawnej komunikacji pomiędzy pomieszczeniami zapraszając do wnętrza.



- biały
- chrom

index	kolor	opis	↕	↔	💡	IP
431	●	plafon 1 pł.	55	110	1 x G9/6W LED/230V	IP20
433	●	kinkiet 1 pł.	90	110	1 x G9/6W LED/230V	IP20
432	●	plafon 1 pł.	55	110	1 x G9/6W LED/230V	IP20
434	●	kinkiet 1 pł.	90	110	1 x G9/6W LED/230V	IP20

PILAR

argon®



3968

LAMPY WISZĄCE

PILAR

lampy wiszące 1 pł. / szkło, stal lakierowana
3966, 3967, 3968, 3969

Lampy Pilar to wiszące oprawy oświetleniowe w dwóch rozmiarach. Kolekcja ta charakteryzuje się ciekawym kloszem wykonanym ze szkła wyklejanym złotem lub srebrem. Design lamp Pilar sprawdzi się zarówno w pomieszczeniach nowoczesnych jak i bardziej stylowych. Idealnie pasuje do pomieszczeń takich jak salon, kuchnia, przedpokój czy jadalnia, a także gabinetów.



- złoty
- srebrny

PILAR

index	kolor	opis	↕	↔	🔊	IP
3966	●	lampa wisząca 1 pł. duża	1000 (linka 800)	310	1 x E27/15W/230V	IP20
3967	●	lampa wisząca 1 pł. duża	1000 (linka 800)	310	1 x E27/15W/230V	IP20
3968	●	lampa wisząca 1 pł. mniejsza	1000 (linka 800)	345	1 x E27/15W/230V	IP20
3969	●	lampa wisząca 1 pł. mniejsza	1000 (linka 800)	345	1 x E27/15W/230V	IP20

lampy wiszące 1 pł. / szkło, elementy chromowane
3407, 3409

Szklane, mleczne klosze z chromowanymi dodatkami. To seria lamp, w której każdy klosz jest inny. Mogą być łączone ze sobą, przez co tworzą ciekawą i różnorodną kompozycję, jednak wciąż bardzo spójną stylistycznie albo też pojedynczo. Niezależnie od wyboru kompozycji i ilości opraw oświetleniowych, dzięki pięknej barwie światła padającej przez opalowy klosz lamp Pireus, każde rozwiązanie uczyni pomieszczenie przytulniejszym.

3409

3407



3407

3409

● opal mat

PIREUS

index	kolor	opis	↕	↔	🔊	IP
3407	●	lampa wisząca 1 pł.	1270 (przewód 900)	180	1 x E27/15W/230V	IP20
3409	●	lampa wisząca 1 pł.	1170 (przewód 900)	300	1 x E27/15W/230V	IP20

kinkiety 1 pł., plafony 2, 3 pł. / drewno, stal chromowana
771, 772, 1306, 1307, 3598, 3599

Modne lampy ze sklejkki doczekały się już różnorodnych wariacji. Oryginalna konstrukcja firmy ARGON wynosi to wykończenie na nowy poziom. Portoryko jest kolekcją kinkietów, plafonów i zwisów w różnych rozmiarach. Drewniane klosze dostępne są w kolorze jasnego brązu lub białym, natomiast pozostałe elementy są chromowane. Portoryko to świeży pomysł, który można wkomponować do rozmaitych aranżacji. Lampy te dodadzą uroku wnętrzu, są odważne, a jednocześnie bardzo delikatne.

Kinkiet może być zastosowany jako plafon, a plafony jako kinkiety.



1306



● biały
● jasny brąz

PORTORYKO

index	kolor	opis	↑↓	←→	🔊	IP
3598	●	kinkiet 1 pł.	220	170	1 x E14/7W/230V	IP20
771	●	plafon 2 pł.	220	460	2 x E14/7W/230V	IP20
1306	●	plafon 3 pł.	220	720	3 x E14/7W/230V	IP20
3599	●	kinkiet 1 pł.	220	170	1 x E14/7W/230V	IP20
772	●	plafon 2 pł.	220	460	2 x E14/7W/230V	IP20
1307	●	plafon 3 pł.	220	720	3 x E14/7W/230V	IP20

lampy wiszące 1, 3 pł. / drewno, stal chromowana
3678, 1336, 3679, 1337, 3667, 3666, 3673, 3662, 3672, 3664

3672



● biały
● jasny brąz

PORTORYKO


index	kolor	opis	↕	↔	🔊	IP
3678	●	lampa wisząca 1 pł.	1120 (przewód 900)	170	1 x E14/7W/230V	IP20
1336	●	lampa wisząca 3 pł.	1100 (przewód 900)	750	3 x E14/7W/230V	IP20
3679	●	lampa wisząca 1 pł.	1120 (przewód 900)	170	1 x E14/7W/230V	IP20
1337	●	lampa wisząca 3 pł.	1100 (przewód 900)	750	3 x E14/7W/230V	IP20
3667	●	lampa wisząca 1 pł. mniejszy walec	1250 (przewód 900)	300	1 x E27/15W/230V	IP20
3666	●	lampa wisząca 1 pł. mniejszy walec	1250 (przewód 900)	300	1 x E27/15W/230V	IP20
3673	●	lampa wisząca 1 pł. duży walec	1400 (przewód 900)	450	1 x E27/15W/230V	IP20
3662	●	lampa wisząca 1 pł. duży walec	1400 (przewód 900)	450	1 x E27/15W/230V	IP20
3672	●	lampa wisząca 1 pł. kula	1350 (przewód 900)	420	1 x E27/15W/230V	IP20
3664	●	lampa wisząca 1 pł. kula	1350 (przewód 900)	420	1 x E27/15W/230V	IP20

RAKIJA

argon®

3237

3239



LAMPY WISZĄCE


RAKIJA

lampy wiszące 1 pł. / szkło, elementy chromowane
3237, 3238, 3239

Zachwycająca wyglądem i urzekająca światłem! To Rakijska. Piękny i funkcjonalny design zamknięty w doskonałej formie. Miedź, złoto, srebro. Szklane klosze wyklejane specjalną techniką od wewnątrz, przez co tworzą niesamowity efekt i robią ogromne wrażenie.



3237



3238



3239

- miedź (różowe złoto)
- złoty
- srebrny


RAKIJA

index	kolor	opis	↕	↔	🔊	IP
3237	●	lampa wisząca 1 pł.	1100 (linka 800)	370	1 x E27/15W/230V	IP20
3238	●	lampa wisząca 1 pł.	1100 (linka 800)	370	1 x E27/15W/230V	IP20
3239	●	lampa wisząca 1 pł.	1100 (linka 800)	370	1 x E27/15W/230V	IP20



kinkiety 1, 2 pł. / stal lakierowana, stal chromowana, szkło
655, 656, 657, 658, 874, 3072, 3073, 3074, 3075, 4148, 3076, 3077, 3078, 3079, 4147

Światło wydobywające się zza kinkietów jest bardzo delikatne, przyjemnie i idealnie sprawdza się w ramach codziennego użytkowania. Metal w kolorze białym, chrom, szarym, czarnym lub w złocie połączony z szybką wykonaną z mlecznego, białego szkła. Estetyka i funkcjonalność. Różnorodność kolorystyczna oraz wymiarów lamp Rodan pozwala na zastosowanie ich w każdym wnętrzu.



Kinkiety Rodan występują w trzech różnych wielkościach oraz w pięciu kolorach: chrom, biały, czarny, szary i złoty.

- chrom
- biały
- czarny
- szary
- mosiądz

index	kolor	opis	↑↓	↔	🔊	IP
655	●	kinkiet 2 pł. duży	70	400	2 x E27/15W /230V	IP20
656	●	kinkiet 2 pł. duży	70	400	2 x E27/15W /230V	IP20
657	●	kinkiet 2 pł. duży	70	400	2 x E27/15W /230V	IP20
658	●	kinkiet 2 pł. duży	70	400	2 x E27/15W /230V	IP20
874	●	kinkiet 2 pł. duży	70	400	2 x E27/15W /230V	IP20
3072	●	kinkiet 1 pł. średni	70	300	1 x E27/15W /230V	IP20
3073	●	kinkiet 1 pł. średni	70	300	1 x E27/15W /230V	IP20
3074	●	kinkiet 1 pł. średni	70	300	1 x E27/15W /230V	IP20
3075	●	kinkiet 1 pł. średni	70	300	1 x E27/15W /230V	IP20
4148	●	kinkiet 1 pł. średni	70	300	1 x E27/15W /230V	IP20
3076	●	kinkiet 1 pł. mały	70	200	1 x E27/15W /230V	IP20
3077	●	kinkiet 1 pł. mały	70	200	1 x E27/15W /230V	IP20
3078	●	kinkiet 1 pł. mały	70	200	1 x E27/15W /230V	IP20
3079	●	kinkiet 1 pł. mały	70	200	1 x E27/15W /230V	IP20
4147	●	kinkiet 1 pł. mały	70	200	1 x E27/15W /230V	IP20

Plafony 1, 2, 3, 4 pł., kinkiety 1 pł. / stal lakierowana
347, 618, 1120, 1554, 263, 581, 1088, 1540, 346, 617, 1119, 1553, 3084, 348, 349

Prawdziwy bestseller i must have w każdym domu lub biurze! Wykonany z lakierowanego metalu. Ruchome reflektory pozwalają zmieniać kierunki padania światła, tak aby uzyskać ciekawy efekt świetlny. Prosta i elegancka forma. W kolorze srebrnym, białym, czarnym. Plafon albo kinkiet. Możliwość zastosowania żarówek halogenowych energooszczędnych lub opcja z modułami LED.



1553



1553



618



1088



346

- srebrny
- biały
- czarny

index	kolor	opis	↑↓	↔	🔊	IP
347	●	plafon 1 pł.	85	150	1 x G9/6W LED/230V	IP20
618	●	plafon 2 pł.	85	300	2 x G9/6W LED/230V	IP20
1120	●	plafon 3 pł.	85	450	3 x G9/6W LED/230V	IP20
1554	●	plafon 4 pł.	85	300/300	4 x G9/6W LED/230V	IP20
263	●	plafon 1 pł.	85	150	1 x G9/6W LED/230V	IP20
581	●	plafon 2 pł.	85	300	2 x G9/6W LED/230V	IP20
1088	●	plafon 3 pł.	85	450	3 x G9/6W LED/230V	IP20
1540	●	plafon 4 pł.	85	300/300	4 x G9/6W LED/230V	IP20
346	●	plafon 1 pł.	85	150	1 x G9/6W LED/230V	IP20
617	●	plafon 2 pł.	85	300	2 x G9/6W LED/230V	IP20
1119	●	plafon 3 pł.	85	450	3 x G9/6W LED/230V	IP20
1553	●	plafon 4 pł.	85	300/300	4 x G9/6W LED/230V	IP20
3084	●	kinkiet 1 pł.	60	150	1 x G9/6W LED/230V	IP20
348	●	kinkiet 1 pł.	60	150	1 x G9/6W LED/230V	IP20
349	●	kinkiet 1 pł.	60	150	1 x G9/6W LED/230V	IP20

Plafony 1, 2, 3, 4 pt. LED / stal lakierowana
3069, 650, 1183, 1574, 3070, 649, 1184, 1572, 3071, 651, 1185, 1573



1183



- biały
- czarny
- srebrny

RODOS LED

index	kolor	opis	↑↓	↔	🔊	IP
3069	●	plafon 1pt. LED	85	150	LED 1 x 5W/230V	IP20
650	●	plafon 2 pt. LED	85	300	LED 2 x 5W/230V	IP20
1183	●	plafon 3 pt. LED	85	450	LED 3 x 5W/230V	IP20
1574	●	plafon 4 pt. LED	85	300/300	LED 4 x 5W/230V	IP20
3070	●	plafon 1pt. LED	85	150	LED 1 x 5W/230V	IP20
649	●	plafon 2 pt. LED	85	300	LED 2 x 5W/230V	IP20
1184	●	plafon 3 pt. LED	85	450	LED 3 x 5W/230V	IP20
1572	●	plafon 4 pt. LED	85	300/300	LED 4 x 5W/230V	IP20
3071	●	plafon 1pt. LED	85	150	LED 1 x 5W/230V	IP20
651	●	plafon 2 pt. LED	85	300	LED 2 x 5W/230V	IP20
1185	●	plafon 3 pt. LED	85	450	LED 3 x 5W/230V	IP20
1573	●	plafon 4 pt. LED	85	300/300	LED 4 x 5W/230V	IP20

851

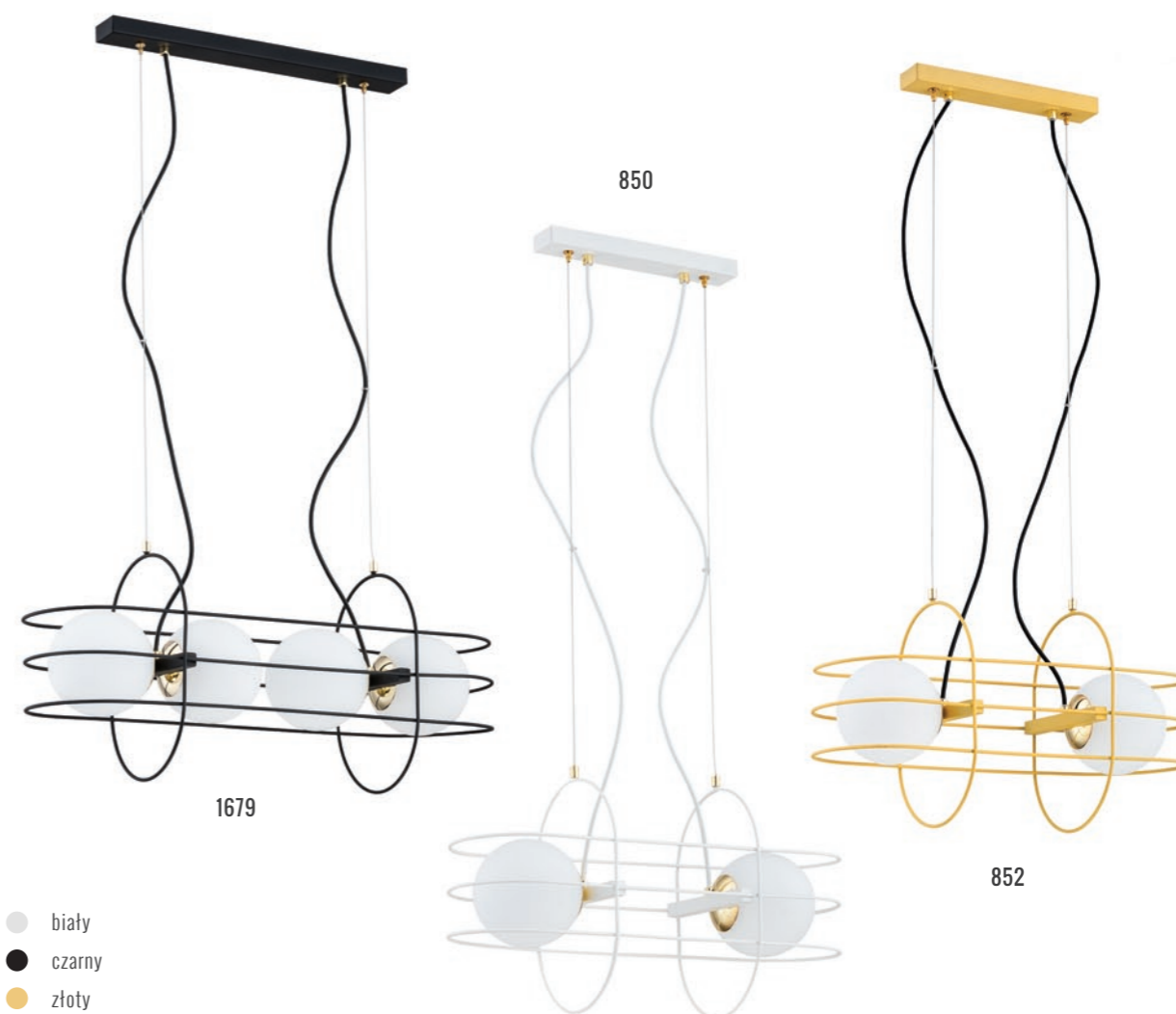


● LAMPY WISZĄCE

ROSSANO

lampy wiszące 2, 4 pł. / stal lakierowana, szkło, elementy miedziane
850, 851, 852, 1678, 1679, 1680

Styl z lat 60-tych wreszcie zaczyna być w pełni doceniany, my także do niego wracamy prezentując nowe rodziny lamp, w tym serię Rossano. Metal i szkło łączą się ze sobą, aby stworzyć lampę o niebanalnej konstrukcji, która jednocześnie jest bardzo prosta i ma klasyczne okrągłe i półokrągłe kształty. To lampa, która najlepiej będzie prezentować się w pojedynkę w salonie nad stolikiem kawowym lub stołem jadalnym. Jest to także ciekawa propozycja do biur i innych pomieszczeń, gdzie znajdziemy inne odniesienia do modernistycznego stylu z lat minionych.



- biały
- czarny
- złoty

Kolor kloszy opal mat

ROSSANO

index	kolor	opis	↕	↔	🔊	IP
850	●	lampa wisząca 2 pł.	1100 (linka 800)	600	2 x E14/7W/230V	IP20
851	●	lampa wisząca 2 pł.	1100 (linka 800)	600	2 x E14/7W/230V	IP20
852	●	lampa wisząca 2 pł.	1100 (linka 800)	600	2 x E14/7W/230V	IP20
1678	●	lampa wisząca 4 pł.	1100 (linka 800)	760	4 x E14/7W/230V	IP20
1679	●	lampa wisząca 4 pł.	1100 (linka 800)	760	4 x E14/7W/230V	IP20
1680	●	lampa wisząca 4 pł.	1100 (linka 800)	760	4 x E14/7W/230V	IP20

plafony 3 pt. /szkło, element metalowy
670, 1199

Niezwykle funkcjonalna lampa sufitowa. Uniwersalny i klasyczny plafon wykonany ze szkła w białym kolorze z chromowaną obręczą. Dostępny w dwóch rozmiarach. Idealna oprawa do dużego przedpokoju, przestronnego salonu, sypialni albo jako oświetlenie biura.

1199



1199



670

● opal mat

SALADO

index	kolor	opis	↕	↔	🔊	IP
670	●	plafon 3 pt.	110	280	3 x E27/15W /230V	IP20
1199	●	plafon 3 pt.	110	370	3 x E27/15W /230V	IP20

3149



● LAMPY WISZĄCE

SAMARA

lampy wiszące 1, 2 pt. / szkło, elementy patynowe, stal patynowana, stal chromowana
3149, 1333, 3147, 3148, 789

Idealne oświetlenie bilardowe! Ale nie tylko. Ciekawy i oryginalny design klosza. Intensywność zielonego koloru przyciągnie wzrok, stożkowy kształt klosza zachwyci, a elementy patynowe dodadzą niezwykłego uroku. Sprawdzi się w kuchni, nad blatem w jadalni, bufetem, jako oprawa nad barem w knajpie czy dekoracja świetlna w stylowej, klasycznej restauracji, także do klasycznego biura, albo gabinetu.



SAMARA

index	kolor	przewód	opis	↕	↔	🔊	IP
3149	●	●	lampa wisząca 1 pt.	1100 (przewód 800)	360	1 x E27/15W/230V	IP20
1333	●	●	lampa wisząca 2 pt.	1300 (łańcuch 1000)	850	2 x E27/15W/230V	IP20
3147	●	●	lampa wisząca 1 pt.	1100 (przewód 800)	360	1 x E27/15W/230V	IP20
3148	●	●	lampa wisząca 1 pt.	1100 (przewód 800)	360	1 x E27/15W/230V	IP20
789	●	●	lampa wisząca 2 pt.	1300 (łańcuch 1000)	850	2 x E27/15W/230V	IP20



PAMIĘTAJMY O OGRODACH

Lampy ogrodowe nie muszą być zapalone, by stanowiły ważny punkt przed naszym domem. Dodają uroku naszemu otoczeniu przez cały rok. Oświetlenie ogrodowe możemy zamontować w niemal każdej chwili. Lampy ogrodowe mogą być zarówno klasyczne, jak i nowoczesne. Pamiętajmy, że ogród czy taras to miejsce, w którym chętnie spędzamy wolny czas, szukamy chwili odpoczynku po ciężkim dniu lub tygodniu pracy, zapraszamy przyjaciół na wspólne grillowanie, bawimy się z dziećmi lub też chcąc odciąć się od codziennego zgiełku zaszywamy w zacisznym kącie z ulubioną książką. Oświetlenie ogrodowe musi być praktyczne, ale i estetyczne. Lampy zewnętrzne ułatwiają bowiem poruszanie się po ogrodzie, rozświetlają dom i całą posesję, ścieżki do garażu czy altankę, a przede wszystkim nadają miłego i ciepłego klimatu, umilając nam czas.





3648

3280

● LAMPY OGRODOWE ● LAMPY WISZĄCE ● LAMPY STOJĄCE ● KINKIETY

SANDOMIERZ

lampy stojące małe 1 pł., lampy stojące duże 1 pł., lampy wiszące 1 pł., kinkiety 1 pł.
/ stal lakierowana, szkło

3645, 3646, 3647, 3648, 3649, 3278, 3279, 3280, 3281, 3282

Dopracowana w najdrobniejszych szczegółach rozbudowana i bardzo efektowna seria lamp. Miodowy, albo piaskowy kolor szyby, metalowe elementy, gwarancja jakości, piękno wykonania. Poznajcie Sandomierz, który udekoruje alejki, ogrody, a zarazem podkreśli zieleń krzewów i stworzy zachwycający widok.



● czarny ● szkło piaskowane ● szkło miodowe

SANDOMIERZ

index	kolor	opis	↑	↔	🔊	IP
3645	● ●	lampa stojąca - mała	510	250	1 x E27/15W/230V	IP44
3646	● ●	kinkiety 1 pł. - góra	250	250	1 x E27/15W/230V	IP44
3647	● ●	kinkiety 1 pł. - dół	330	330	1 x E27/15W/230V	IP44
3648	● ●	lampa stojąca - duża	1200	250	1 x E27/15W/230V	IP44
3649	● ●	lampa wisząca 1 pł.	1300 (łańcuch 1000)	250	1 x E27/15W/230V	IP44
3278	● ●	kinkiety 1 pł. - góra	250	250	1 x E27/15W/230V	IP44
3279	● ●	kinkiety 1 pł. - dół	330	330	1 x E27/15W/230V	IP44
3280	● ●	lampa wisząca 1 pł.	1300 (łańcuch 1000)	250	1 x E27/15W/230V	IP44
3281	● ●	lampa stojąca - mała	510	250	1 x E27/15W/230V	IP44
3282	● ●	lampa stojąca - duża	1200	250	1 x E27/15W/230V	IP44

5024



lampy wiszące 1 pł. / stal mosiądzowana, stal chromowana, stal lakierowana
1445, 1446, 1447, 1448, 5024, 5025, 5026, 5027

Nowoczesne i efektowne plafony Sandrino to kolekcja lamp, obok których nie da się przejść obojętnie. Nie sposób odmówić im blichtru i szykowności. Doskonale sprawdzą się w pomieszczeniach w stylu glamour i wszędzie tam, gdzie chce się podkreślić zarówno nowoczesność, jak i pewną elegancję. Istotnym elementem plafonów Sandrino są wbudowane moduły LED. Nie musimy martwić się o żarówkę, źródło światła jest umieszczone na stałe i świecić będzie przez ponad 10 tysięcy godzin, jednocześnie zapewniona jest na nie 5-letnia gwarancja. Sandrino to lampy, na które na pewno zwrócić uwagę.



5025



1445

- mosiądz
- chrom
- biały
- czarny

SANDRINO

index	kolor	opis	↕	↔	🔊	IP
1445	●	plafon 3 pł.	330	140	3 x LED 3W/230V	IP20
1446	●	plafon 3 pł.	330	140	3 x LED 3W/230V	IP20
1447	●	plafon 3 pł.	330	140	3 x LED 3W/230V	IP20
1448	●	plafon 3 pł.	330	140	3 x LED 3W/230V	IP20
5024	●	plafon 7 pł.	330	300	7 x LED 3W/230V	IP20
5025	●	plafon 7 pł.	330	300	7 x LED 3W/230V	IP20
5026	●	plafon 7 pł.	330	300	7 x LED 3W/230V	IP20
5027	●	plafon 7 pł.	330	300	7 x LED 3W/230V	IP20

SANGA

argon®



3018

● LAMPY WISZĄCE

SANGA

lampy wiszące 1 pł. / szkło, elementy chromowane
3016, 3018, 3019

Ciekawa i delikatna konstrukcja szklanego klosza. Różnorodność kolorów klosza. Niepowtarzalny urok oryginalnej formy lampy. Elegancki design sprawia, że Sanga stanowi piękny element dekoracyjny wnętrza.



3019

3016

3018

- ○ klosz przezroczysty, przezroczysty przewód
- ○ klosz opal mat, przezroczysty przewód
- ○ klosz grafitowy, przezroczysty przewód

SANGA

index	kolor	opis	↕	↔	💡	IP
3016	● ○	lampa wisząca 1 pł.	1300 (przewód 900)	300	1 x E27/15W/230V	IP20
3018	● ○	lampa wisząca 1 pł.	1300 (przewód 900)	300	1 x E27/15W/230V	IP20
3019	○ ○	lampa wisząca 1 pł.	1300 (przewód 900)	300	1 x E27/15W/230V	IP20

263
ARGON

SANTANA

argon®



3997

● LAMPY WISZĄCE

SANTANA

lampy wiszące 1, 3 pł. / stal mosiądzowana, stal lakierowana, szkło
4045, 3996, 3997, 1444, 1408, 1409

Carlos Santana to jeden z wirtuozów gitary. Co by było jednak, gdyby gitary były szklane? Ich kształt przypominałyby z pewnością lampy Santana. To pojedyncze i potrójne lampy wiszące wykonane ze szkła, dostępne w trzech kolorach. Prosta smukła forma pokazuje, że właśnie w tej prostocie kryje się piękno. Zwisy te będą się świetnie prezentować nad kuchenną wyspą, nad stołem, w salonach, na bokach sypialnianych łóżek i wielu innych miejscach, gdzie tylko poniesie nas fantazja w aranżacji wnętrza. Lampy Santana to także dowód na to, że produkty szklane, wykonane w Polsce z najwyższą starannością nie muszą być drogie. To lampy eleganckie, stylowe i dla każdego.



4045

3996

3997

- ● przezroczysty, mosiądz
- ● opal
- ● czarny

SANTANA

index	kolor	opis	↕	↔	🔊	IP
4045	○ ●	lampa wisząca 1 pł.	1200 (przewód 800)	220	1 x E27/15W/230V	IP20
3996	○ ●	lampa wisząca 1 pł.	1200 (przewód 800)	220	1 x E27/15W/230V	IP20
3997	○ ●	lampa wisząca 1 pł.	1200 (przewód 800)	220	1 x E27/15W/230V	IP20
1444	○ ●	lampa wisząca 3 pł.	1200 (przewód 800)	900	3 x E27/15W/230V	IP20
1408	○ ●	lampa wisząca 3 pł.	1200 (przewód 800)	900	3 x E27/15W/230V	IP20
1409	○ ●	lampa wisząca 3 pł.	1200 (przewód 800)	900	3 x E27/15W/230V	IP20

265
ARGON

żyrandole 9, 12 pł. / stal lakierowana, kryształy
5004, 5005

5005



Elegancki, piękny, oryginalny z nutką glamour, ale wciąż bardzo klasyczny. Żyrandol wykonany z metalu, malowany na biało, z kryształowymi detalami. Wzbogaci wnętrze, nada mu unikalnego charakteru i wprowadzi niepowtarzalny styl. Kryształowe zdobienia urzekają zmysły, a pomieszczeniu nadają wyjątkowy blask. Udekorowane ramiona tworzą piękną całość, która ozdobi wnętrze. Bogactwo form, wisiorki, niezwykle strojna, ale i elegancka oprawa.



5004



5005

 biały

SANTIAGO

index	kolor	opis	↕	↔	🔊	IP
5004	●	żyrandol 9 pł.	1750 (łańcuch 1000)	660	9 x E14/7W/230V	IP20
5005	●	żyrandol 12 pł.	1850 (łańcuch 1000)	760	12 x E14/7W/230V	IP20

SANTORINI

argon®




3544

LAMPY WISZĄCE

SANTORINI

lampa wisząca 1 pł. /szkło, elementy chromowane
3544

Santorini to pojedynczy zwis, który w pomieszczeniu może bezproblemowo komponować się z innymi punktami świetlnymi oraz innymi elementami wyposażenia wnętrza. Przezroczysty klosz lampy Santorini wykończony jest chromem, podobnie jak podsufitka. Stonowanej szklanej lampie towarzyszy bawełniany przewód, który dodaje jej nieco nowoczesności. To uniwersalne oświetlenie, które jak mamy nadzieję, znajdzie swoje miejsce w wielu fantastycznych aranżacjach.



3544

○ przezroczysty

SANTORINI

index	kolor	opis	↕	↔	🔊	IP
3544	○	lampa wisząca 1 pł.	1200 (przewód 800)	200	1 x E27/15W/230V	IP20

269
ARGON

lampy wiszące 6 pł. / szkło, stal chromowana, stal mosiądzowana
2531, 2532

Satelite to oświetlenie o ciekawej formie, na którą składają się szklane kule, w kolorze opal lub lister grafit, występujące także w wersji połączonej. Na kolekcję tę składają się żyrandole sześć- i piętnastopłomienne, a także kinkiety jedno i dwupłomienne. Całości dopełniają elementy chromowane oraz mosiądzowane. Satelite to niezwykle szyk, podążanie za trendami oraz piękno formy. Lampa o tak ciekawym kształcie i uniwersalnej kolorystyce idealnie sprawdzi się w dużych salonach, holach czy salach bankietowych.

2532



2531



2532



- chrom
- mosiądz

Kolor kloszy opal mat

SATELITE

index	kolor	opis	↕	↔	🔊	IP
2531	●	lampa wisząca 6 pł.	1500 (linka 800)	600	6 x E27/15W/230V	IP20
2532	●	lampa wisząca 6 pł.	1500 (linka 800)	600	6 x E27/15W/230V	IP20



5020

żyrandole 15 pł., kinkiety 1, 2 pł. / szkło, stal chromowana
5020, 5021, 5022, 3988, 3989, 840, 841



- ● ● mix opal mat + lister grafit, chrom
- ● ● opal mat, chrom
- ● ● lister grafit, chrom

index	kolor	opis	↑↓	↔	🔊	IP
5020	● ● ●	żyrandol 15 pł.	1500 (linka 800)	800	15 x E27/15W/230V	IP20
5021	● ● ●	żyrandol 15 pł.	1500 (linka 800)	800	15 x E27/15W/230V	IP20
5022	● ● ●	żyrandol 15 pł.	1500 (linka 800)	800	15 x E27/15W/230V	IP20
3988	● ● ●	kinkiet 1 pł.	200	200	1 x E27/15W/230V	IP20
3989	● ● ●	kinkiet 1 pł.	200	200	1 x E27/15W/230V	IP20
840	● ● ●	kinkiet 2 pł.	200	520	2 x E27/15W/230V	IP20
841	● ● ●	kinkiet 2 pł.	200	520	2 x E27/15W/230V	IP20

SAVONA

argon®

3372



LAMPY WISZĄCE

SAVONA

lampy wiszące 1 pł. / abażur
3371, 3372, 3373

Savona to nie tylko miasto w regionie Liguria we Włoszech, ale również nazwa serii lamp z czarnymi abażurami o przepięknych i różnorodnych kształtach. Abażury mają wewnątrz kolor złoty. Savona nada pomieszczeniom niepowtarzalnego charakteru, będąc jednocześnie ciekawym i oryginalnym elementem dekoracyjnym.



● ● czarno-złoty

SAVONA

index	kolor	opis	↑↓	↔	🔊	IP
3371	● ●	lampa wisząca 1 pł.	1100 (przewód 800)	400	1 x E27/15W/230V	IP20
3372	● ●	lampa wisząca 1 pł.	1100 (przewód 800)	520	1 x E27/15W/230V	IP20
3373	● ●	lampa wisząca 1 pł.	1100 (przewód 800)	440	1 x E27/15W/230V	IP20

275
ARGON



3050

Kolor abażura i kształt do wyboru przez klienta, tj. :

KSZTAŁT WALEC

do wyboru kolor:

- czarny, biały, czerwony, szary - struktura zawsze gładka

lub KSZTAŁT STOŻEK

do wyboru kolor:

- krem - struktura siatkowata,

- szary - struktura przeplatana złotą nitką

- brązowy - gładka struktura

● LAMPY STOŁOWE

SEKWANA

lampy stołowe 1 pł. / szkło, abażur
3048, 3049, 3050, 3051

Nietuzinkowy kształt, ujmujący design, ciekawa kolorystyka, idealna ozdoba pomieszczenia. Poznajcie Sekwanę! Pięknie będzie prezentować się na konsoli w holu, stoliku nocnym, doskonale udekoruje salon, sprawdzi się też w biurze. Nowoczesna stylistyka, ciekawe połączenie kolorystyki szkła i abażuru. Odpowiednio doświetli pomieszczenie, dodając przytulnego charakteru. Zaspokoi gusta i oczy!



3048

3049

3050

3051

- opal
- ametyst
- dymny
- przezroczysty

SEKWANA

index	kolor	opis	↕	↔	🔊	IP
3048	●	lampa stołowa 1 pł.	420	350	1 x E27/15W/230V	IP20
3049	●	lampa stołowa 1 pł.	420	350	1 x E27/15W/230V	IP20
3050	●	lampa stołowa 1 pł.	420	350	1 x E27/15W/230V	IP20
3051	○	lampa stołowa 1 pł.	420	350	1 x E27/15W/230V	IP20

plafony 3 pt. / stal chromowana, szkło
1437, 1438

Nowoczesny, a zarazem klasyczny – taki jest plafon z serii Sempre. To dwa modele dostępne z kloszami w białym połysku lub matowym opalu. Lampy mają niecałe 10 cm wysokości i 30 centymetrów średnicy. Elementem ozdobnym jest tu przede wszystkim chromowana obwódka utrzymująca klosz. To połączenie sprawia właśnie, że lampa zachowuje świeżość, a jednocześnie jest bardzo uniwersalna. Warto pomyśleć o zastąpieniu starszych plafonów, właśnie plafonami Sempre, aby nadać nowego blasku pomieszczeniu. W środku klosza znajduje się miejsce na trzy żarówki o standardowym mocowaniu E27.

1437



1437



1438

- opal mat / chrom
- opal / chrom

index	kolor	opis	↑↓	↔	🔊	IP
1437	● ●	plafon 3 pt.	95	300	3 x E27/15W/230V	IP44
1438	● ●	plafon 3 pt.	95	300	3 x E27/15W/230V	IP44

SERAFINO

argon®

2080



LAMPY WISZĄCE

SERAFINO

lampa wisząca 5 pł. / stal lakierowana, szkło
2080

Nowoczesna lampa wisząca składająca się z 5 szklanych kloszy. Nie są to jednakowe klosze, różnią się one kształtem, co sprawia, że lampa Serafino rzuca się od razu w oczy. Będzie to świetna ozdoba salonu, holu, klatki schodowej, a może nawet jadalni. Dymny kolor kloszy oraz czarne elementy dodają lampie eleganckiego smaku, jednocześnie dzięki dużej ilości szkła Serafino daje poczucie lekkości. Zwis ten świetnie będzie się prezentował wraz ze źródłem światła w stylu retro.



2080

● ● dymny - czarny

okrągła podsufitka

SERAFINO

index	kolor	opis	↑↓	↔	🔊	IP
2080	● ●	lampa wisząca 5 pł.	1500	600	5 x E27/15W/230V	IP20

281
ARGON

lampy wiszące 2, 3 pł., plafony 2 pł. / abażur, drewno, magnes
859, 860, 1254, 1255, 1256, 1257

Rodzina lamp Tasos jest wyjątkowa. To pierwszy w ofercie firmy ARGON plafon wykonany z tworzywa stosowanego do tej pory wyłącznie do produkcji abażurów. Oprócz tkaninowego plafonu w kolorze białym i czarnym seria Tasos to także zwisy dwu i trzyplomienne. Tu również mamy do czynienia z atrakcyjną konstrukcją. Abażur został otoczony drewnianą ramką. Taka lampka będzie świetnie wyglądać w ciepłym salonie. Tkaninowy plafon doskonale pasuje do przedpokojów w modnych barwach ziemi.

1255



- biały
- czarny

TASOS

index	kolor	opis	↑↓	↔	🔊	IP
1254	●	lampa wisząca 3 pł.	1200 (przewód 800)	460	3 x E27/15W/230V	IP20
1255	●	lampa wisząca 3 pł.	1200 (przewód 800)	460	3 x E27/15W/230V	IP20
1256	●	plafon 2 pł.	150	400	2 x E27/15W/230V	IP20
1257	●	plafon 2 pł.	150	400	2 x E27/15W/230V	IP20
859	●	lampa wisząca 2 pł.	360	400	2 x E27/15W/230V	IP20
860	●	lampa wisząca 2 pł.	360	400	2 x E27/15W/230V	IP20

1405



LAMPY WISZĄCE

TAVERNA

lampy wiszące 3 pł. / drewno
1403, 1404, 1405

Stylowa i klimatyczna kolekcja lamp Taverna nawiązuje do klimatów rodem z Bałkanów, czy Grecji, a także stylu industrialnego. To połączenie drewna i metalu sprawia, że lampy z tej serii idealnie nadają klimatu pod biesiadowanie i snucie fascynujących opowieści przy ich blasku. Lampy z kolekcji Taverna są proste, a jednocześnie nieco bardziej masywne i czuć w nich ducha nostalgii, tak jak w bałkańskich duszach, gdzie nie brakuje przywiązania do tradycji, ale jest też nutka szaleństwa. Lampy Taverna pasować będą do spokojnych aranżacji, gdzie stanowiąc będą jednak pewien mocny akcent.



- biały
- orzech amerykański
- buk naturalny

TAVERNA

index	kolor	opis	↕	↔	💡	IP
1403	●	lampa wisząca 3 pł	1100 (linka 800)	650	3 x E27/15W/230V	IP20
1404	●	lampa wisząca 3 pł	1100 (linka 800)	650	3 x E27/15W/230V	IP20
1405	●	lampa wisząca 3 pł	1100 (linka 800)	650	3 x E27/15W/230V	IP20

1425



● LAMPY WISZĄCE

TENERYFA

lampy wiszące 3, 4 pł. / stal lakierowana
1424, 1425, 1426, 1681, 1682, 1683

Wakacyjne kierunki takie jak Teneryfa mają to do siebie, że nie można narzekać na brak światła. Podobnie jest w przypadku opraw oświetleniowych Teneryfa od ARGON. To lampy wiszące, w zależności od wariantu wyposażone w trzy lub cztery źródła. Lampy te charakteryzują się nowoczesnym, ale zarazem minimalistycznym kształtem. Dostępne są w uniwersalnych, ponadczasowych kolorach, które skomponują się idealnie z wnętrzem. Oprawy Teneryfa pasują szczególnie do salonów, nad stoły, dając wyraziste światło. Dzięki takiej samej paletce kolorów w różnych oprawach oświetleniowych firmy ARGON można mieszać różne rodzaje opraw w jednym pomieszczeniu. Można też zastosować dwie oprawy Teneryfa różnych rozmiarów. To nowoczesne, a zarazem uniwersalne lampy, które będą cieszyć oczy przez długi czas, przede wszystkim dostarczając dobre światło do pokoju.



- ● biały, złoty
- ● czarny, złoty
- ● złoty

TENERYFA

index	kolor	opis	↕	↔	🔊	IP
1424	● ●	lampa wisząca 3 pł.	1000 (linka 800)	500/150	3 x E27/15W/230V	IP20
1425	● ●	lampa wisząca 3 pł.	1000 (linka 800)	500/150	3 x E27/15W/230V	IP20
1426	● ●	lampa wisząca 3 pł.	1000 (linka 800)	500/150	3 x E27/15W/230V	IP20
1681	● ●	lampa wisząca 4 pł.	1000 (linka 800)	800/150	4 x E27/15W/230V	IP20
1682	● ●	lampa wisząca 4 pł.	1000 (linka 800)	800/150	4 x E27/15W/230V	IP20
1683	● ●	lampa wisząca 4 pł.	1000 (linka 800)	800/150	4 x E27/15W/230V	IP20

kinkiety 1, 2 pł. / drewno, szkło
3200, 3201, 687, 3202, 3203, 688, 3208, 3209, 691, 3210, 3211, 692

W tym wypadku powiedzenie „Ale Meksyk!” się nie sprawdzi. Nasza Tequila to estetyka i uporządkowanie. Daleko jej do bałaganu, zamieszania i chaosu. Kolekcja kinkietów i plafonów wykonanych z drewna. Do wyboru bogata kolorystyka i rozmiar. Prostota i ponadczasowość formy. Klosz z matowego szkła. Tequila doświetli praktycznie każde wnętrze, będąc jednocześnie subtelnym dodatkiem.



687
drewno orzech



- drewno orzech
- szcztokowane wenge
- biały postarzany
- beton szary

index	kolor	opis	↑↓	↔	🔊	IP
3200	●	kinkiet 1 pł. (mały)	90	220	1 x E27/15W /230V	IP20
3201	●	kinkiet 1 pł. (średni)	90	320	1 x E27/15W /230V	IP20
687	●	kinkiet 2 pł. (duży)	90	420	2 x E27/15W /230V	IP20
3202	●	kinkiet 1 pł. (mały)	90	220	1 x E27/15W /230V	IP20
3203	●	kinkiet 1 pł. (średni)	90	320	1 x E27/15W /230V	IP20
688	●	kinkiet 2 pł. (duży)	90	420	2 x E27/15W /230V	IP20
3208	●	kinkiet 1 pł. (mały)	90	220	1 x E27/15W /230V	IP20
3209	●	kinkiet 1 pł. (średni)	90	320	1 x E27/15W /230V	IP20
691	●	kinkiet 2 pł. (duży)	90	420	2 x E27/15W /230V	IP20
3210	●	kinkiet 1 pł. (mały)	90	220	1 x E27/15W /230V	IP20
3211	●	kinkiet 1 pł. (średni)	90	320	1 x E27/15W /230V	IP20
692	●	kinkiet 2 pł. (duży)	90	420	2 x E27/15W /230V	IP20

plafony 2, 4 pł. / drewno, szkło
708, 710, 722, 723, 1598, 1600, 1601, 1602, 1608, 1609, 1611, 1612

Młodsza siostra Tequili, zbliżona w formie, ale jednak inna. Klosz matowy wykonany z mlecznego szkła w całości obudowany drewnianą ramą. Rodzina Tequila Bis oferuje plafony dwu i czteropłomienne w różnych wymiarach i w kolorach: drewno orzech, szczotkowane wenge, beton szary, biały postarzany. Bardzo ponadczasowa i uniwersalna oprawa.



708, 1598, 1602
beton szary

710, 1600, 1601
biały postarzany



723, 1609, 1612
szczotkowane wenge



722, 1608, 1611
drewno orzech



708, 1598, 1602
beton szary



- drewno orzech
- szczotkowane wenge
- biały postarzany
- beton szary

TEQUILA BIS

index	kolor	opis	↑↓	↔	🔊	IP
710	●	plafon 2 pł. (mały)	80	300/300	2 x E27/15W /230V	IP20
1600	●	plafon 4 pł. (średni)	80	400/400	4 x E27/15W /230V	IP20
1601	●	plafon 4 pł. (duży)	80	500/500	4 x E27/15W /230V	IP20
708	●	plafon 2 pł. (mały)	80	300/300	2 x E27/15W /230V	IP20
1598	●	plafon 4 pł. (średni)	80	400/400	4 x E27/15W /230V	IP20
1602	●	plafon 4 pł. (duży)	80	500/500	4 x E27/15W /230V	IP20
722	●	plafon 2 pł. (mały)	80	300/300	2 x E27/15W /230V	IP20
1608	●	plafon 4 pł. (średni)	80	400/400	4 x E27/15W /230V	IP20
1611	●	plafon 4 pł. (duży)	80	500/500	4 x E27/15W /230V	IP20
723	●	plafon 2 pł. (mały)	80	300/300	2 x E27/15W /230V	IP20
1609	●	plafon 4 pł. (średni)	80	400/400	4 x E27/15W /230V	IP20
1612	●	plafon 4 pł. (duży)	80	500/500	4 x E27/15W /230V	IP20

lampy wiszące 1, 3 pt. / drewno, szkło
1282, 1283, 3542, 3543

Na przekór nazwie zwisy z rodziny Texas są bardzo delikatne. To seria zwisów jedno i trzypłomiennych w kolorze białym i czarnym. Większa wersja ulokowana jest na listwie, dobrze wyglądać będzie więc na przykład nad stołem jadalnym. Warto zwrócić uwagę na ich jakość wykonania, to solidne lampy, które jednocześnie dzięki drobnym detalom w bryle mają niezwykle lekki wygląd.

1283



1282



1283



3542

3543

● opal
● czarny

TEXAS

index	kolor	opis	↕	↔	🔊	IP
1282	●	lampa wisząca 3 pt.	1100 (przewód 800)	700	3 x E14/7W/230V	IP20
1283	●	lampa wisząca 3 pt.	1100 (przewód 800)	700	3 x E14/7W/230V	IP20
3542	●	lampa wisząca 1 pt.	1150 (przewód 800)	160	1 x E14/7W/230V	IP20
3543	●	lampa wisząca 1 pt.	1150 (przewód 800)	160	1 x E14/7W/230V	IP20

TRIEST

argon®



1259

LAMPY WISZĄCE

TRIEST

lampy wiszące 1, 3 pł. / stal lakierowana
1258, 1259, 3516, 3517

Nowoczesne, nietuzinkowe zwisy Triest dostępne są w kolorze czarnym i białym. Bryła lampy zawieszona jest na łańcuchu, dodając jej masywności i stylu. Oświetlenie z serii Triest dostępne jest w dwóch rozmiarach – mniejszym jednopłomiennym oraz większym trzyplomiennym. Oryginalna forma zarazem jest bardzo uniwersalna, dlatego Triest można zawiesić niemal w każdym pomieszczeniu. Dobrze będzie wyglądać w holu, salonie, czy kuchni w klimacie industrialnym.



● biały
● czarny

TRIEST

index	kolor	opis	↕	↔	🔊	IP
1258	●	lampa wisząca 3 pł.	1500 (łańcuch 1000)	440	3 x E27/15W/230V	IP20
1259	●	lampa wisząca 3 pł.	1500 (łańcuch 1000)	440	3 x E27/15W/230V	IP20
3516	●	lampa wisząca 1 pł.	1400 (łańcuch 1000)	370	1 x E27/15W/230V	IP20
3517	●	lampa wisząca 1 pł.	1400 (łańcuch 1000)	370	1 x E27/15W/230V	IP20



3344

3427

● LAMPY WISZĄCE ● LAMPY STOŁOWE

lampy wiszące 1 pł. / szkło, elementy chromowane
3344, 3345, 3427, 3428, 3429, 3430, 3431

Poznajcie Trolle! W skandynawskich wierzeniach to stwór przypominający wyglądem człowieka, wywodzący się z mitologii nordyckiej. Wierzą, że trolle różniły się między sobą zarówno wyglądem, jak i charakterem. U nas to niepowtarzalny kształt ręcznie formowanego szklanego klosza, nieregularność zagnieceń. Doskonały element dekoracyjny o niezwykle ciekawym designie. Każda z opraw ma inny kształt, niczym te z mitologii nordyckiej. Zwisy Troll w formie „zagniecionego” klosza dostępne w różnych kolorach. Słomkowy, morski, ametyst, przezroczysty, zielony, grafit.



- przezroczysty
- słomkowy
- ametyst
- zielony
- morski
- grafit

index	kolor	przewód	opis	↕	↔	💡	IP
3344	○	●	lampa wisząca 1 pł.	1150 (przewód 800)	około 350	1 x E27/15W/230V	IP20
3345	○	●	lampa wisząca 1 pł.	1150 (przewód 800)	około 350	1 x E27/15W/230V	IP20
3427	●	○	lampa wisząca 1 pł.	1250 (przewód 900)	około 350	1 x E27/15W/230V	IP20
3428	●	○	lampa wisząca 1 pł.	1250 (przewód 900)	około 350	1 x E27/15W/230V	IP20
3429	●	○	lampa wisząca 1 pł.	1250 (przewód 900)	około 350	1 x E27/15W/230V	IP20
3430	●	○	lampa wisząca 1 pł.	1250 (przewód 900)	około 350	1 x E27/15W/230V	IP20
3431	●	○	lampa wisząca 1 pł.	1250 (przewód 900)	około 350	1 x E27/15W/230V	IP20

lampy stołowe 1 pł. / szkło, elementy chromowane
3481, 3482, 3483, 3484, 3485, 3486



3483



- przezroczysty
- słomkowy
- ametyst
- zielony
- morski
- grafit

TROLL

index	kolor	opis	↕	↔	🔊	IP
3481	○	lampa stołowa 1 pł.	około 375	około 350	1 x E27/15W/230V	IP20
3482	●	lampa stołowa 1 pł.	około 375	około 350	1 x E27/15W/230V	IP20
3483	●	lampa stołowa 1 pł.	około 375	około 350	1 x E27/15W/230V	IP20
3484	●	lampa stołowa 1 pł.	około 375	około 350	1 x E27/15W/230V	IP20
3485	●	lampa stołowa 1 pł.	około 375	około 350	1 x E27/15W/230V	IP20
3486	●	lampa stołowa 1 pł.	około 375	około 350	1 x E27/15W/230V	IP20

lampy wiszące 1, 2, 3, 4 pł., kinkiet 1 pł., lampa stołowa 1 pł./ szkło, drewno, elementy chromowane
368, 369, 619, 1122, 1555, 3670

Drewno w kolorze ciemnym lub dąb bielony. Wszystko w połączeniu z mlecznymi, szklanymi kloszami wraz z dodatkami chromu. Zwisy, kinkiety i lampy stołowe. Możliwość skompletowania spójnej kolekcji, która idealnie odnajdzie się w jadalni, kuchni czy pokoju dziennym. Ciekawa seria lamp w prostej i klasycznej formie. Z pewnością doskonale udekoruje także lokale użyteczności publicznej, hotele czy pensjonaty w każdej stylistyce od Helu po Tatry.

1122




● dąb bielony

Kolor kloszy opal mat

TROS dąb bielony

index	kolor	opis	↕	↔	🔊	IP
369	●	kinkiet 1 pł.	200	150	1 x E27/15W/230V	IP20
368	●	lampa wisząca 1 pł.	1100 (przewód 900)	150	1 x E27/15W/230V	IP20
619	●	lampa wisząca 2 pł.	1000 (linka 800)	500	2 x E27/15W/230V	IP20
1122	●	lampa wisząca 3 pł.	1000 (linka 800)	650	3 x E27/15W/230V	IP20
1555	●	lampa wisząca 4 pł.	1000 (linka 800)	500	4 x E27/15W/230V	IP20
3670	●	lampa stołowa 1 pł.	250	100	1 x E27/15W/230V	IP20

lampy wiszące 1, 2, 3, 4 pt., kinkiet 1 pt., lampa stołowa 1 pt./ szkło, drewno, elementy chromowane
254, 255, 574, 1086, 1538, 3671



1538



1538

● venge

Kolor kloszy opal mat

TROS venge

index	kolor	opis	↕	↔	🔊	IP
255	●	kinkiet 1 pt.	200	150	1 x E27/15W/230V	IP20
254	●	lampa wisząca 1 pt.	1100 (przewód 900)	150	1 x E27/15W/230V	IP20
574	●	lampa wisząca 2 pt.	1000 (linka 800)	500	2 x E27/15W/230V	IP20
1086	●	lampa wisząca 3 pt.	1000 (linka 800)	650	3 x E27/15W/230V	IP20
1538	●	lampa wisząca 4 pt.	1000 (linka 800)	500	4 x E27/15W/230V	IP20
3671	●	lampa stołowa 1 pt.	250	100	1 x E27/15W/230V	IP20



plafony 1 pł. / aluminium lakierowane

473, 474, 475, 3108, 4149, 4150, 4151, 4152, 4153, 4154, 4155, 4156, 4157, 4158, 4159, 3117, 3118, 3119, 3120

Seria metalowych plafonów w kształcie prostokąta lub tuby/walca. Natynkowe spoty w kilku kolorach to proste i nowoczesne wzornictwo o różnorodnym zastosowaniu. W zależności od indywidualnych potrzeb i warunków pomieszczenia do wyboru są jako źródła światła żarówki E27, żarówki halogenowe lub ledowe. Niezwykle uniwersalne oświetlenie, funkcjonalne, ale i nastrojowe. Można wykorzystać kilka egzemplarzy rozmieszczonych w rzędzie, tak zawieszone zapewnią punktowe akcenty świetlne. Wspaniale nadają się do aranżacji wnętrz



- biały
- czarny
- srebrny
- szary
- złoty

TYBER

index	kolor	opis	↑↓	↔	🔊	IP
473	●	plafon 1 pł. okrągły	150	90	1 x E27/15W /230V	IP20
474	●	plafon 1 pł. okrągły	150	90	1 x E27/15W /230V	IP20
475	●	plafon 1 pł. okrągły	150	90	1 x E27/15W /230V	IP20
3108	●	plafon 1 pł. okrągły	150	90	1 x E27/15W /230V	IP20
4149	●	plafon 1 pł. okrągły	150	90	1 x E27/15W /230V	IP20
4150	●	plafon 1 pł. okrągły	150	125	1 x E27/15W /230V	IP20
4151	●	plafon 1 pł. okrągły	150	125	1 x E27/15W /230V	IP20
4152	●	plafon 1 pł. okrągły	150	125	1 x E27/15W /230V	IP20
4153	●	plafon 1 pł. okrągły	150	125	1 x E27/15W /230V	IP20
4154	●	plafon 1 pł. okrągły	150	125	1 x E27/15W /230V	IP20
4155	●	plafon 1 pł. okrągły	150	140	1 x E27/15W /230V	IP20
4156	●	plafon 1 pł. okrągły	150	140	1 x E27/15W /230V	IP20
4157	●	plafon 1 pł. okrągły	150	140	1 x E27/15W /230V	IP20
4158	●	plafon 1 pł. okrągły	150	140	1 x E27/15W /230V	IP20
4159	●	plafon 1 pł. okrągły	150	140	1 x E27/15W /230V	IP20
3117	●	plafon 1 pł. okrągły	110	70	1 x GU10/5W/230V	IP20
3118	●	plafon 1 pł. okrągły	110	70	1 x GU10/5W/230V	IP20
3119	●	plafon 1 pł. okrągły	110	70	1 x GU10/5W/230V	IP20
3120	●	plafon 1 pł. okrągły	110	70	1 x GU10/5W/230V	IP20



3099

3086

plafony 1 pt. / aluminium lakierowane
3086, 3087, 3090, 3091, 3092, 3093, 3098, 3099

3099



3098



3086



3093



3092



3087

- biały
- czarny
- srebrny
- szary

index	kolor	opis	↕	↔	🔊	IP
3087	●	plafon 1 pt. kwadrat	110	70	1 x GU10/5W/230V	IP20
3099	●	plafon 1 pt. kwadrat	160	80	1 x E27/15W/230V	IP20
3091	●	plafon 1 pt. kwadrat	110	70	1 x GU10/5W/230V	IP20
3086	●	plafon 1 pt. kwadrat	110	70	1 x GU10/5W/230V	IP20
3098	●	plafon 1 pt. kwadrat	160	80	1 x E27/15W/230V	IP20
3090	●	plafon 1 pt. kwadrat	110	70	1 x GU10/5W/230V	IP20
3092	●	plafon 1 pt. kwadrat	110	70	1 x GU10/5W/230V	IP20
3093	●	plafon 1 pt. kwadrat	110	70	1 x GU10/5W/230V	IP20

plafon 1 pt. / szkło, stal chromowana
3173

Spójne połączenie dwóch szklanych kloszy, które idealnie ze sobą współgrają. Klosz zewnętrzny jest w kolorze transparentnym, natomiast klosz wewnętrzny w kolorze opal. Efektowny plafon, estetycznie wykończony przy wykorzystaniu wysokiej jakości materiałów. Ural pięknie ozdobi klasyczne wnętrza, ale równie dobrze zaprezentuje się w subtelnym, neutralnym i nowoczesnym pomieszczeniach.

3173



3173

○ ● szkło przezroczyste na zewnątrz, szkło opal mat wewnątrz

index	kolor	opis	↑↓	↔	🔊	IP
3173	○ ●	plafon 1 pt.	170	150	1 x E27/15W/230V	IP20

żyrandole 3, 5 pł., lampy stołowe 1 pł. / drewno, stal lakierowana, abażur
1144, 2034, 389, 1145, 2035, 390

Niezwykle ozdobna seria lamp, która sprawdzi się we współczesnych wnętrzach. Delikatne abażurowe klosze w kształcie stożka, subtelne kryształki, drewniany szkielet lampy, chromowane wykończenia. W Valencji można się zakochać! Światło padające przez tkaninowe abażury uwidzi każdego. Do wyboru lampki stołowe oraz żyrandole w różnych rozmiarach i wersjach kolorystycznych.



390



389

2034

1145


Wszystkie lampy mają biały stelaż lub podstawę,
kolor abażura do wyboru - kremowy,
albo szary przeplatany złotą nitką

- kolor abażurów - kremowy
- kolor abażurów - szary, przeplatany złotą nitką
- kolor podstawy - biały

index	kolor	opis	↑↓	↔	🔊	IP
1144	● ●	żyrandol 3 pł.	600	640	3 x E27/15W/230V	IP20
2034	● ●	żyrandol 5 pł.	620	750	5 x E27/15W/230V	IP20
389	● ●	lampa stołowa 1 pł.	500	300	1 x E27/15W/230V	IP20
1145	● ●	żyrandol 3 pł.	600	640	3 x E27/15W/230V	IP20
2035	● ●	żyrandol 5 pł.	620	750	5 x E27/15W/230V	IP20
390	● ●	lampa stołowa 1 pł.	500	300	1 x E27/15W/230V	IP20

plafony 2 pł., lampy wiszące 2 pł. / drewno, abażur, stal chromowana
790, 791, 792, 793

DIY! Do It Yourself, czyli zrób to sam. W przypadku kolekcji Varadero DIY oznacza samodzielne złożenie drewnianych elementów obręczy plafonu lub zwisu, dzięki czemu z pewnością jeszcze bardziej docenimy lampę zdobiącą nasze pomieszczenie. Design lampy wpisuje się w kolonialne klimaty miast karaibskiej wyspy Kuba. Plafony Varadero sprawdzą się jako oświetlenie sypialni, holu, natomiast zwisy dzięki niewielkiej, ale jednak istniejącej odległości od sufitu zapewnią ciekawą i wystarczającą ilość światła.



792



- ● biała, drewniana obręcz / biały abażur
- ● obręcz naturalne drewno / czarny abażur

index	kolor	opis	↕	↔	↻	IP
790	● ●	lampa wisząca 2 pł.	360	410	2 x E27/15W/230V	IP20
791	● ●	lampa wisząca 2 pł.	360	410	2 x E27/15W/230V	IP20
792	● ●	plafon 2 pł.	150	410	2 x E27/15W/230V	IP20
793	● ●	plafon 2 pł.	150	410	2 x E27/15W/230V	IP20

kinkiety 1 pł., lampy wiszące 1, 2, 3 pł. / drewno, szkło
3289, 3617, 701, 1212, 3290, 3616, 695, 1206

Wytrawna i przyjemna dla oka klasyczna kolekcja składająca się ze zwisów oraz kinkietów w kolorach beton szary, biały postarzany, szczerowane wenge oraz drewno orzech. Połączenie drewnianego stelaża, który za pomocą elementu metalowego podtrzymuje szklany, mleczny klosz. Idealne do przedpokoju, pokoju dziennego oraz jako dodatek do wnętrz lokali użytkowych, biur i pracowni.

3290



3289



3290



695



1212

701

- beton szary
- biały postarzany

Kolor kloszy opal mat

VERMOUTH

index	kolor	opis	↕	↔	🔊	IP
3289	●	kinkiet 1 pł.	240	160	1 x E27/15W/230V	IP20
3617	●	lampa wisząca 1 pł.	1100 (przewód 900)	180	1 x E27/15W/230V	IP20
701	●	lampa wisząca 2 pł.	1000 (linka 800)	550	2 x E27/15W/230V	IP20
1212	●	lampa wisząca 3 pł.	1000 (linka 800)	670	3 x E27/15W/230V	IP20
3290	●	kinkiet 1 pł.	240	160	1 x E27/15W/230V	IP20
3616	●	lampa wisząca 1 pł.	1100 (przewód 900)	180	1 x E27/15W/230V	IP20
695	●	lampa wisząca 2 pł.	1000 (linka 800)	550	2 x E27/15W/230V	IP20
1206	●	lampa wisząca 3 pł.	1000 (linka 800)	670	3 x E27/15W/230V	IP20

698



● OŚWIETLENIE KLASYCZNE ● KINKIETY ● LAMPY WISZĄCE

kinkiety 1 pł., lampy wiszące 1, 2, 3 pł. / drewno, szkło
3392, 3614, 698, 1209, 3391, 3618, 696, 1207



- drewno orzech
- szcztokowane wenge

Kolor kloszy opał mat

index	kolor	opis	↕	↔	💡	IP
3392	●	kinkiet 1 pł.	240	160	1 x E27/15W/230V	IP20
3614	●	lampa wisząca 1 pł.	1100 (przewód 900)	180	1 x E27/15W/230V	IP20
698	●	lampa wisząca 2 pł.	1000 (linka 800)	550	2 x E27/15W/230V	IP20
1209	●	lampa wisząca 3 pł.	1000 (linka 800)	670	3 x E27/15W/230V	IP20
3391	●	kinkiet 1 pł.	240	160	1 x E27/15W/230V	IP20
3618	●	lampa wisząca 1 pł.	1100 (przewód 900)	180	1 x E27/15W/230V	IP20
696	●	lampa wisząca 2 pł.	1000 (linka 800)	550	2 x E27/15W/230V	IP20
1207	●	lampa wisząca 3 pł.	1000 (linka 800)	670	3 x E27/15W/230V	IP20

lampy wiszące 1 pł., kinkiety 1 pł. / abażur, stal chromowana
3546, 3549, 3545, 3548, 3547, 3550

Elegancka seria zwisów i kinkietów jednopłomiennych. Abażury lamp Zakyntos dostępne są w kolorze białym, beżowym oraz czarnym. Swoją dostojną formę zawdzięczają łamanemu ramieniu, które jest wykonane z metalu w kolorze chromu. Pozwala to na dość swobodną regulację położenia lampy. Kolekcja Zakyntos świetnie sprawdzi się w sypialni, a kinkiety będą bardzo funkcjonalne jako lampki nocne przy łóżku.



- beżowy - abażur gładki stożek
- biały - abażur siatkowaty stożek
- czarny - abażur siatkowaty stożek

ZAKYNTOS

index	kolor	opis	↕	↔	🔊	IP
3546	●	kinkiet 1 pł.	max 500	max 750	1 x E27/15W/230V	IP20
3549	●	lampa wisząca 1 pł.	max 950	400	1 x E27/15W/230V	IP20
3545	●	kinkiet 1 pł.	max 500	max 750	1 x E27/15W/230V	IP20
3548	●	lampa wisząca 1 pł.	max 950	400	1 x E27/15W/230V	IP20
3547	●	kinkiet 1 pł.	max 500	max 750	1 x E27/15W/230V	IP20
3550	●	lampa wisząca 1 pł.	max 950	400	1 x E27/15W/230V	IP20

ADRES

ul. Szkolna 258
42-261 Starcza

tel. +48 34 314 02 50
mobile +48 504 43 76 19



biuro@argon-lampy.pl
www.argon-lampy.pl

Sieć dystrybutorów dostępna na stronie www.argon-lampy.pl