



KAJA

OŚWIETLENIE



KKAJA



874/2012



K-4007
3xE27, max. 60W
wys. max. 95cm
szer. 45cm



K-4005
3xE27, max. 60W
wys. max. 95cm
szer. 64cm



K-4001
1xE27, max. 60W
wys. max. 105cm
szer. 30cm



K-4009
1xE27, max. 60W
wys. 50cm
szer. 25cm
gł. 25cm



K-4019
1xE27, max. 60W
wys. max. 95cm
szer. 23cm



K-4003
2xE27, max. 60W
wys. max. 95cm
szer. 37cm

MARKO II białą strukturą

KAJA
OŚWIETLENIE



KLASA



Oprawa jest przystosowana do żarówek o klasach energetycznych:



874/2012




K-4006
3xE27, max. 60W
wys. max. 95cm
szer. 45cm



K-4004
3xE27, max. 60W
wys. max. 95cm
szer. 64cm



K-4008
1xE27, max. 60W
wys. 50cm
szer. 25cm
gł. 25cm



K-4018
1xE27, max. 60W
wys. max. 95cm
szer. 23cm



K-4000
1xE27, max. 60W
wys. max. 105cm
szer. 30cm



K-4002
2xE27, max. 60W
wys. max. 95cm
szer. 37cm

MARKO czarny struktura

KAJA
OŚWIETLENIE



KKAJA

Oprawa jest przeznaczona do żarówek o klasach energetycznych:



874/2012

K-4011
1xE27, max. 60W
wys. max. 105cm
szer. 30cm



K-4012
1xE27, max. 60W
wys. max. 105cm
szer. 30cm



K-4010
1xE27, max. 60W
wys. max. 105cm
szer. 30cm



SPARK

KAJA
OŚWIETLENIE

K-4016
1xE27, max. 60W
wys. max. 90cm
szer. 33cm



K-4017
1xE27, max. 60W
wys. max. 90cm
szer. 33cm



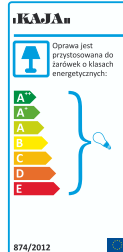
K-4014
1xE27, max. 60W
wys. max. 100cm
szer. 25cm



K-4015
1xE27, max. 60W
wys. max. 100cm
szer. 25cm



K-4013
1xE27, max. 60W
wys. max. 100cm
szer. 25cm





K-414
1xE27, max. 60W
wys. max. 95cm
szer. 35cm



K-4115
1xE27, max. 60W
wys. max. 110cm
szer. 45cm



K-4183
1xE27, max. 60W
wys. 178cm
szer. 85cm

ADIOS I biały struktura



KAJA

Oprawa jest przystosowana do żarówek o klasach energetycznych:



874/2012



K-4110
1xE27, max. 60W
wys. max. 95cm
szer. 35cm



K-4182
1xE27, max. 60W
wys. 178cm
szer. 85cm



K-4111
1xE27, max. 60W
wys. max. 110cm
szer. 45cm



ADIOS biały struktura

KAJA
OŚWIETLLENIE



K&A



874/2012

FINEUS I czarny struktura

K&A
 OŚWIETLENIE


K-4116
 1xE27, max. 60W
 wys. max. 95cm
 szer. 35cm



K-4181
 1xE27, max. 60W
 wys. 178cm
 szer. 85cm



K-4117
 1xE27, max. 60W
 wys. max. 110cm
 szer. 45cm





K-4112
1xE27, max. 60W
wys. max. 95cm
szer. 35cm



K-4180
1xE27, max. 60W
wys. 178cm
szer. 85cm

K-4113
1xE27, max. 60W
wys. max. 110cm
szer. 45cm



KAJA

Oprawa jest przystosowana do żarówek o klasach energetycznych:



874/2012

FINEUS czarna struktura

KAJA
OŚWIETLENIE




K&A



874/2012



K-4163
3xE27, max. 60W
wys. max. 95cm
szer. 80cm



K-4160
1xE27, max. 60W
wys. max. 95cm
szer. 18cm



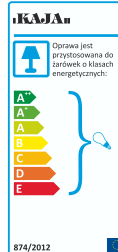
K-4161
1xE27, max. 60W
wys. max. 105cm
szer. 35cm

K-4162
2xE27, max. 60W
wys. max. 95cm
szer. 60cm



ALDA biały struktura

K&A
OŚWIETLLENIE



K-4165
1xE27, max. 60W
wys. 40cm
szer. 18cm
gł. 24 cm



K-4164
4xE27, max. 60W
wys. max. 95cm
szer. 54cm




K-4167
1xE27, max. 60W
wys. 150cm
szer. 35cm



K-4166
1xE27, max. 60W
wys. 35cm
szer. 18cm



K-4173
3xE27, max. 60W
wys. max. 95cm
szer. 80cm



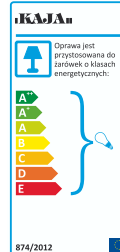
K-4170
1xE27, max. 60W
wys. max. 95cm
szer. 18cm



K-4171
1xE27, max. 60W
wys. max. 105cm
szer. 35cm

K-4172
2xE27, max. 60W
wys. max. 95cm
szer. 60cm





K-4175
1xE27, max. 60W
wys. 40cm
szer. 18cm
gł. 24



K-4174
4xE27, max. 60W
wys. max. 95cm
szer. 54cm



K-4177
1xE27, max. 60W
wys. 150cm
szer. 35cm



K-4176
1xE27, max. 60W
wys. 35cm
szer. 18cm

TORA czarny struktura

KAJA
OŚWIETLENIE



K&A



Oprawa jest przeznaczona do żarówek o klasach energetycznych:




874/2012



K-3954
7xE27, max. 60W
wys. max. 150cm
szer. 60-250cm

K-3952
5xE27, max. 60W
wys. max. 95cm
szer. 55cm



K-3951
3xE27, max. 60W
wys. max. 95cm
szer. 42cm



K-3950
1xE27, max. 60W
wys. max. 95cm
szer. 20cm



K-3953
5xE27, max. 60W
wys. max. 150cm
szer. 60-250cm



BASKET WHITE biały struktura

K&A
OŚWIETLENIE

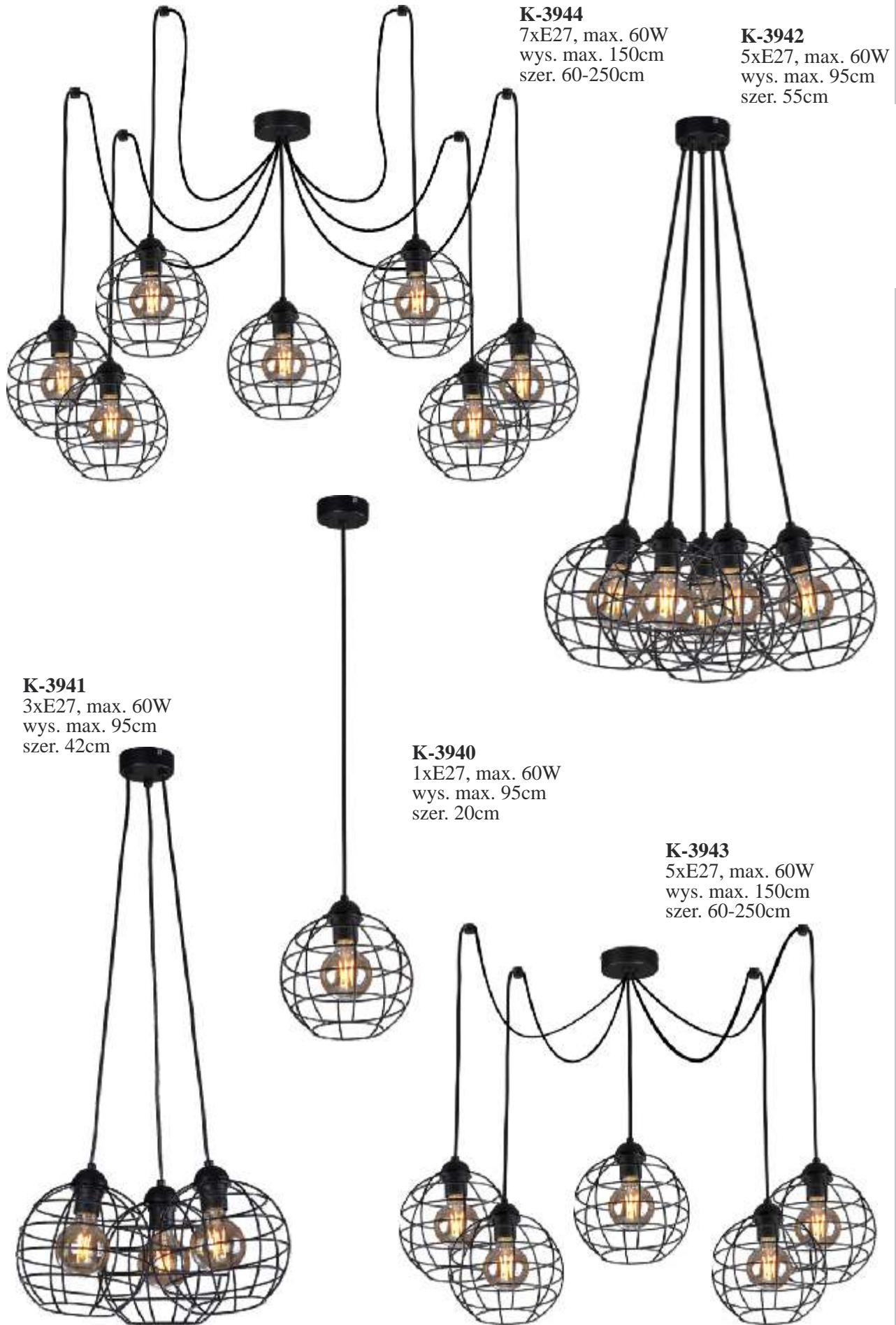


KKAJA

Oprawa jest przystosowana do żarówek o klasach energetycznych:



874/2012



K-3944
7xE27, max. 60W
wys. max. 150cm
szer. 60-250cm

K-3942
5xE27, max. 60W
wys. max. 95cm
szer. 55cm

K-3941
3xE27, max. 60W
wys. max. 95cm
szer. 42cm

K-3940
1xE27, max. 60W
wys. max. 95cm
szer. 20cm

K-3943
5xE27, max. 60W
wys. max. 150cm
szer. 60-250cm

BASKET BLACK czarny struktura

KAJA
OŚWIETLENIE



K&A



874/2012



K-3405 CZARNY
1xE27, max. 60W
wys. max. 104cm
szer. 40cm



K-3406 CZARNY
1xE27, max. 60W
wys. max. 112cm
szer. 50cm



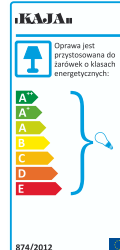
K-3405 BIAŁY
1xE27, max. 60W
wys. max. 104cm
szer. 40cm



K-3406 BIAŁY
1xE27, max. 60W
wys. max. 112cm
szer. 50cm

TORI biały połysk czarny połysk


K&A
OŚWIETLENIE



874/2012



K-3408 CZARNY
1xE27, max. 60W
wys. max. 98cm
szer. 110cm



K-3408 BIAŁY
1xE27, max. 60W
wys. max. 98cm
szer. 110cm



K-3407 CZARNY
1xE27, max. 60W
wys. max. 87cm
szer. 52cm



K-3407 BIAŁY
1xE27, max. 60W
wys. max. 87cm
szer. 52cm

TIZI biały połysk czarny połysk

KAZJA
OŚWIETLENIE



KAWA



874/2012

K-3400 BIAŁY
1xE27, max. 60W
wys. max. 102cm
szer. 41cm



K-3403 BIAŁY
1xE27, max. 60W
wys. max. 84cm
szer. 15cm



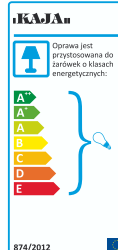
K-3402 BIAŁY
1xE27, max. 60W
wys. max. 85cm
szer. 23cm



K-3401 BIAŁY
1xE27, max. 60W
wys. max. 96cm
szer. 30cm

FEDOR biały połysk

KAWA
OŚWIETLENIE



K-3400 CZARNY
1xE27, max. 60W
wys. max. 102cm
szer. 41cm



K-3403 CZARNY
1xE27, max. 60W
wys. max. 84cm
szer. 15cm



K-3402 CZARNY
1xE27, max. 60W
wys. max. 85cm
szer. 23cm



K-3401 CZARNY
1xE27, max. 60W
wys. max. 96cm
szer. 30cm



FEDOR czarny mat

KAJA
OŚWIETLENIE




K&A

**K-3400 CZERWONY**

1xE27, max. 60W
wys. max. 102cm
szer. 41cm

**K-3403 CZERWONY**

1xE27, max. 60W
wys. max. 84cm
szer. 15cm

**K-3402 CZERWONY**

1xE27, max. 60W
wys. max. 85cm
szer. 23cm

**K-3401 CZERWONY**

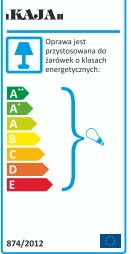
1xE27, max. 60W
wys. max. 96cm
szer. 30cm

FEDOR czerwonny połysk

K&A
OŚWIETLENIE



K-3685
5xE27, max. 60W
wys. max. 95cm
szer. 53cm



K-3682
1xE27, max. 60W
wys. max. 72cm
szer. 15,5cm



ARDA czarny mat

KAJA
OŚWIETLENIE



K&A



874/2012

CALVIN czarny mat

K&A
 OŚWIETLLENIE


K-3355
 1xE27, max. 60W
 wys. 50cm
 szer. 17cm
 gł. 20cm



K-3351
 1xE27, max. 60W
 wys. max. 100cm
 szer. 30cm



K-3354
 5xE27, max. 60W
 wys. max. 166cm
 szer. 52cm




KALJA

Oprawa jest przystosowana do żarówek o klasach energetycznych:



874/2012



K-3352
2xE27, max. 60W
wys. max. 85cm
szer. 40cm



K-3350
1xE27, max. 60W
wys. max. 90cm
szer. 24cm



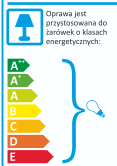
K-3353
3xE27, max. 60W
wys. max. 85cm
szer. 58cm

CALVIN czarny mat

KALJA
OŚWIETLENIE



K&A



874/2012

TOPPER biały struktura

K&A
 OŚWIETLENIE


K-3665
 5xE27, max. 60W
 wys. max. 95cm
 szer. 35cm

K-3662
 1xE27, max. 60W
 wys. max. 73cm
 szer. 15cm



K-3664
 3xE27, max. 60W
 wys. max. 95cm
 szer. 35cm



K-3661
 1xE27, max. 60W
 wys. max. 73cm
 szer. 17cm



K-3660
 1xE27, max. 60W
 wys. max. 73cm
 szer. 14cm



K-3663
 5xE27, max. 60W
 wys. max. 95cm
 szer. 52cm



KKAJA

Oprawa jest przeznaczona do żarówek o klasach energetycznych:



874/2012



K-3675
5xE27, max. 60W
wys. max. 95cm
szer. 35cm

K-3672
1xE27, max. 60W
wys. max. 73cm
szer. 15cm



K-3674
3xE27, max. 60W
wys. max. 95cm
szer. 35cm




K-3671
1xE27, max. 60W
wys. max. 73cm
szer. 17cm



K-3670
1xE27, max. 60W
wys. max. 73cm
szer. 14cm



K-3673
5xE27, max. 60W
wys. max. 95cm
szer. 52cm



BELT czarny mat

BELT

KAJA
OŚWIETLENIE



K&A




874/2012

KODAK biały połysk czarny mat

K&A
 OŚWIETLENIE


K-3683
 5xE27, max. 60W
 wys. max. 95cm
 szer. 54cm

K-3681
 1xE27, max. 60W
 wys. max. 73cm
 szer. 17cm



K-3680
 1xE27, max. 60W
 wys. max. 73cm
 szer. 14cm



K-3684
 5xE27, max. 60W
 wys. max. 95cm
 szer. 52cm



KKAJA

Oprawa jest przystosowana do żarówek o klasach energetycznych:



874/2012



K-3771
5xE27, max. 60W
wys. 31cm
szer. 90cm



K-3770
3xE27, max. 60W
wys. 31cm
szer. 83cm



K-3772
1xE27, max. 60W
wys. 23,5cm
szer. 17cm
gł. 29cm



K-3773
1xE27, max. 60W
wys. 36cm
szer. 30cm

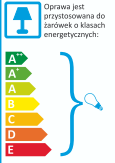
czarny mat

BENET

KAJA
OŚWIETLENIE



KKAJA



874/2012

czarny struktura

GEO

KKAJA
 OŚWIETLENIE

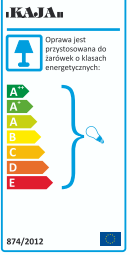

K-3931
 5xE27, max. 60W
 wys. max. 95cm
 szer. 35cm



K-3933 TRÓJK T
 1xE27, max. 60W
 wys. 40cm
 szer. 20cm
 gł. 15cm

K-3934 LS III
 3xE27, max. 60W
 wys. 162cm
 szer. 31cm





874/2012



K-3932
4xE27, max. 60W
wys. max. 108cm
szer. 75cm

K-3933 ROMB
1xE27, max. 60W
wys. 40cm
szer. 21cm
gł. 15cm



K-3933 PROSTOK T
1xE27, max. 60W
wys. 40cm
szer. 13cm
gł. 15cm



K-3933 KWADRAT
1xE27, max. 60W
wys. 40cm
szer. 21cm
gł. 15cm



K-3933 KOŁO
1xE27, max. 60W
wys. 40cm
szer. 20cm
gł. 15cm



K-3930
3xE27, max. 60W
wys. max. 108cm
szer. 60cm



K&A



874/2012

TOBIK czarny struktura

K&A
 OŚWIETLLENIE


K-3831
 1xE27, max. 60W
 wys. Max. 90cm
 szer. 30cm

K-3833
 1xE27, max. 60W
 wys. max. 90cm
 szer. 30cm



K-3832
 1xE27, max. 60W
 wys. max. 90cm
 szer. 30cm



K-3830
 1xE27, max. 60W
 wys. max. 90cm
 szer. 16cm



K-3834
 1xE27, max. 60W
 wys. max. 90cm
 szer. 30cm





KKAJA

Oprawa jest przystosowana do żarówek o klasach energetycznych:



874/2012



K-3912
6xE27 max. 60W
wys. 105cm
szer. 50cm



K-3910
3xE27 max. 60W
wys. 95cm
szer. 55cm



K-3911
6xE27 max. 60W
wys. 95cm
szer. 82cm

TOBIK II czarny struktura

KKAJA
OŚWIETLENIE



K&A



874/2012

LAVAYA czarny struktura

K&A
 OŚWIETLENIE


K-4034
 3xE27, max. 60W
 wys. max. 110cm
 szer. 65cm



K-4035
 3xE27, max. 60W
 wys. max. 95cm
 szer. 60cm



K-4036
 4xE27, max. 60W
 wys. max. 66cm
 szer. 44cm



K-4033
3xE27, max. 60W
wys. max. 95cm
szer. 72cm



K-4032
2xE27, max. 60W
wys. max. 95cm
szer. 46cm




K-4031
1xE27, max. 60W
wys. max. 110cm
szer. 24cm



K-4030
1xE27, max. 60W
wys. max. 95cm
szer. 21cm



KAJA

 Oprawa jest przystosowana do żarówek o klasach energetycznych:

- A+
- A
- B
- C
- D
- E

874/2012



K&A



874/2012

TOWER biały struktura czarny struktura

K&A
OŚWIETLENIE



K-4124
1xE27, max. 60W
wys. 35cm
szer. 15cm
gł. 25cm

K-4123
1xE27, max. 60W
wys. 35cm
szer. 15cm
gł. 25cm



K-4128
1xE27, max. 60W
wys. 142cm
szer. 30cm



K-4127
1xE27, max. 60W
wys. 142cm
szer. 30cm



K-4126
1xE27, max. 60W
wys. 29cm
szer. 15cm



K-4125
1xE27, max. 60W
wys. 29cm
szer. 15cm



KKAJA

Oprawa jest przystosowana do żarówek o klasach energetycznych:



874/2012

K-4120
4xE27, max. 60W
wys. max. 95cm
szer. 40cm



K-4122
4xE27, max. 60W
wys. max. 110cm
szer. 68cm



K-4121
4xE27, max. 60W
wys. max. 105cm
szer. 50cm

TOWER biały struktura czarny struktura



K&A&A



Oprawa jest przeznaczona do żarówek o klasach energetycznych:



874/2012

ALICANTE biały/srebro/mazany

K&A&A
 OŚWIETLENIE

K-3922
 3xE27, max. 60W
 wys. max. 95cm
 szer. 36cm



K-3923
 7xE27, max. 60W
 wys. max. 95cm
 szer. 51cm





KAJA

Oprawa jest przystosowana do żarówek o klasach energetycznych:



874/2012

K-3921

7xE27, max. 60W
wys. max. 95cm
szer. 51cm



K-3920

3xE27, max. 60W
wys. max. 95cm
szer. 36cm



ALICANTE br z/zioty mazany

KAJA
OŚWIETLENIE



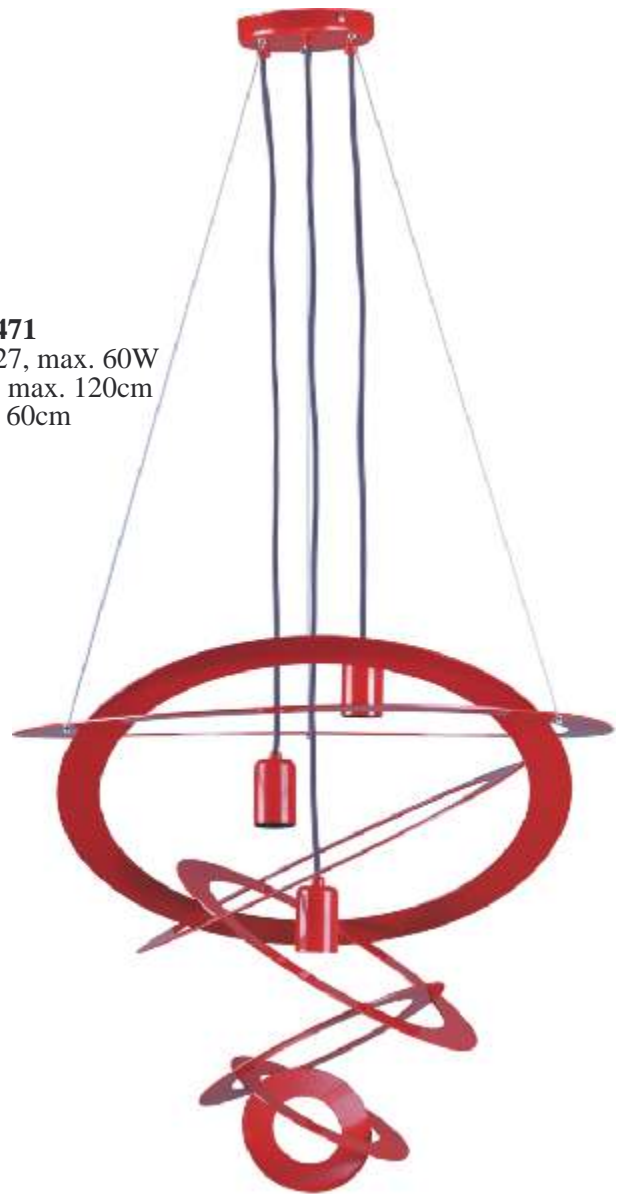
K&A



874/2012



K-3470
1xE27, max. 60W
wys. max. 96cm
szer. 40cm



K-3471
3xE27, max. 60W
wys. max. 120cm
szer. 60cm



K-3473
1xE27, max. 60W
wys. 48cm
szer. 24cm



K-3472
2xE27, max. 60W
wys. 38cm
szer. 24cm
gł. 27cm

KORFU czerwony połysk

K&A
OŚWIETLLENIE



KKAJA

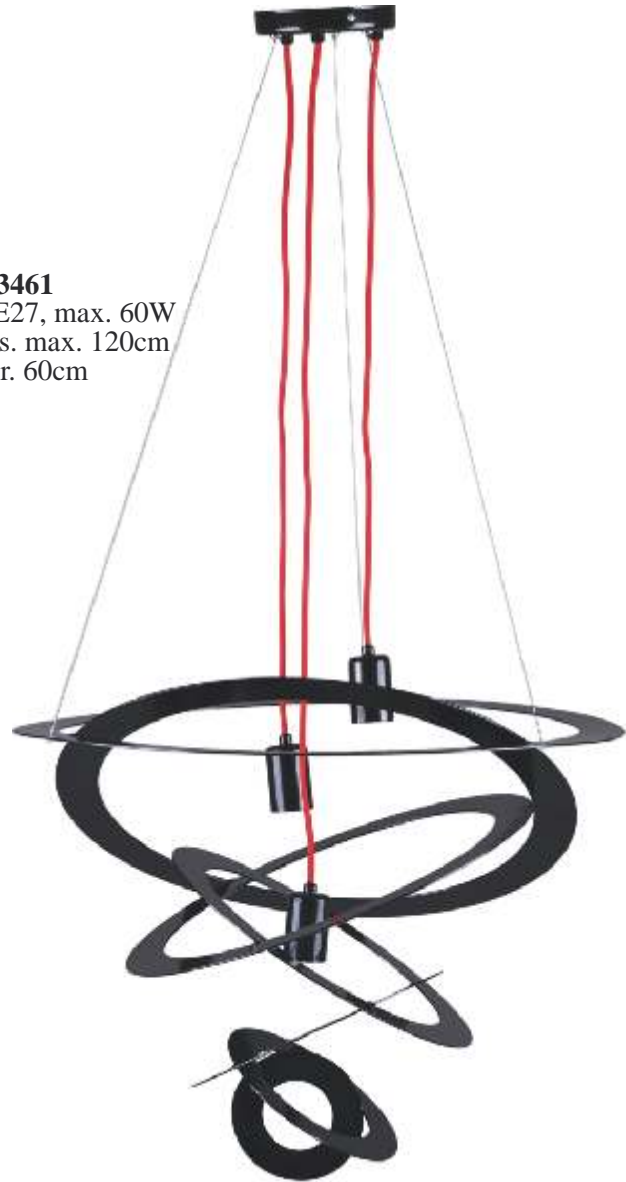
Oprawa jest
przypisana do
zobowiązań o klasach
energetycznych:



874/2012



K-3460
1xE27, max. 60W
wys. max. 96cm
szer. 40cm




K-3461
3xE27, max. 60W
wys. max. 120cm
szer. 60cm



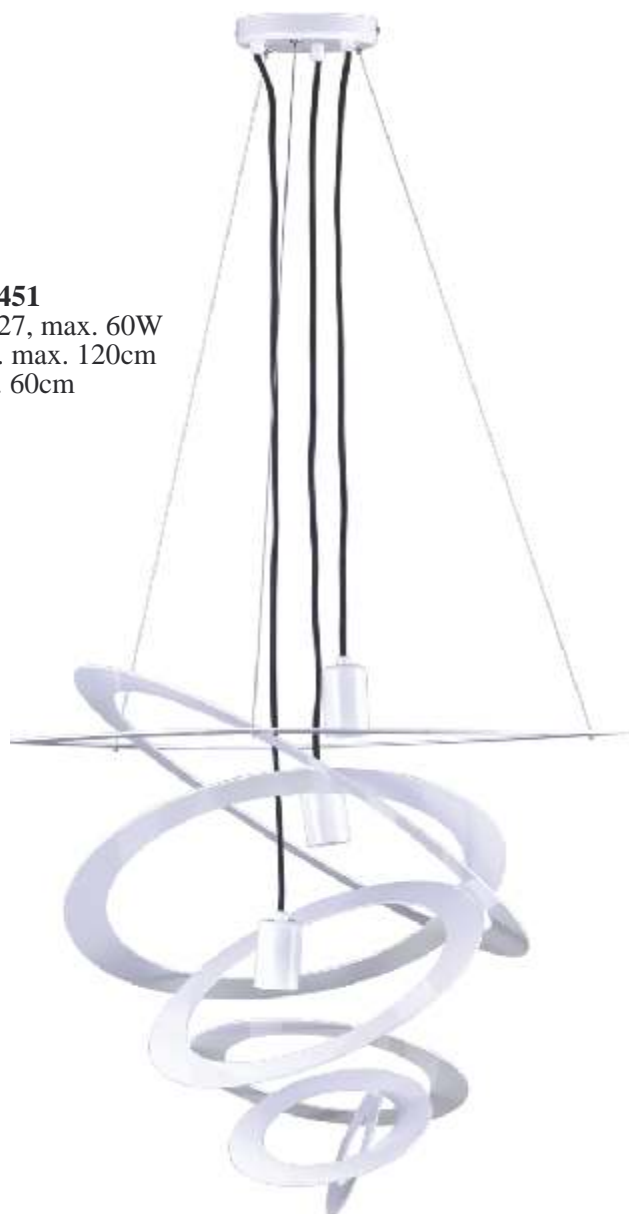
K-3463
1xE27, max. 60W
wys. 48cm
szer. 24cm



K-3462
2xE27, max. 60W
wys. 38cm
szer. 24cm
gł. 27cm



K-3450
1xE27, max. 60W
wys. max. 96cm
szer. 40cm



K-3451
3xE27, max. 60W
wys. max. 120cm
szer. 60cm



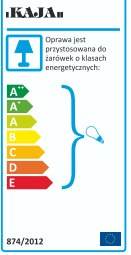
K-3453
1xE27, max. 60W
wys. 48cm
szer. 24cm



K-3452
2xE27, max. 60W
wys. 38cm
szer. 24cm
gł. 27cm

KORFU biały połysk

KAJA
OŚWIETLENIE



K-4050
6xE27, max. 60W
wys. 12cm
szer. 87cm



K-4051
6xE27, max. 60W
wys. 32cm
szer. 58cm



K-4052
4xE27, max. 60W
wys. 22cm
szer. 52cm



K-4054
1xE27, max. 60W
wys. 35cm
szer. 20cm



K-4053
1xE27, max. 60W
wys. 18cm
szer. 8cm
gł. 26cm

beton

KARNAK

KAJA
OŚWIETLENIE



KKAJA



Oprawa jest
przeznaczona do
żarówek o klasach
energetycznych:



874/2012



K-4040
6xE27, max. 60W
wys. 12cm
szer. 87cm



K-4041
6xE27, max. 60W
wys. 32cm
szer. 58cm



K-4042
4xE27, max. 60W
wys. 22cm
szer. 52cm



K-4044
1xE27, max. 60W
wys. 35cm
szer. 20cm



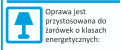
K-4043
1xE27, max. 60W
wys. 18cm
szer. 8cm
gł. 26cm

PEKA biały mat

KAJA
OŚWIETLENIE



SKAJA



Oprawa jest przystosowana do żarówek o klasach energetycznych:



874/2012



K-3890
6xE27, max. 60W
wys. 12cm
szer. 87cm



K-3891
6xE27, max. 60W
wys. 32cm
szer. 58cm



K-3892
4xE27, max. 60W
wys. 22cm
szer. 52cm



K-3894
1xE27, max. 60W
wys. 35cm
szer. 20cm



K-3893
1xE27, max. 60W
wys. 18cm
szer. 8cm
gł. 26cm

SKAJA czarny mat

SKAJA
OŚWIETLENIE



K-3631
8xE27, max. 60W
wys. 19cm
szer. 67cm



K-3630
5xE27, max. 60W
wys. 19cm
szer. 63cm



K-3611
5xE27, max. 60W
wys. 30cm
szer. 38cm



K-3610
3xE27, max. 60W
wys. 30cm
szer. 35cm



DEZE LAZE biały struktura



K-3641
8xE27, max. 60W
wys. 19cm
szer. 67cm



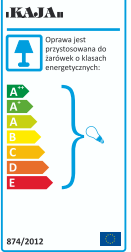
K-3640
5xE27, max. 60W
wys. 19cm
szer. 63cm



K-3620
3xE27, max. 60W
wys. 30cm
szer. 35cm



K-3621
5xE27, max. 60W
wys. 30cm
szer. 38cm





K-3082
6xE27, max. 60W
wys. max. 80cm
szer. 40cm



K-3080
6xE27, max. 60W
wys. max. 80cm
szer. 40cm



K-3081
6xE27, max. 60W
wys. max. 80cm
szer. 40cm

SERENA

KAJA
OŚWIETLENIE



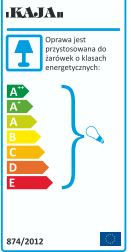
K-3083
6xE27, max. 60W
wys. max. 83cm
szer. 60cm



K-3084
6xE27, max. 60W
wys. max. 83cm
szer. 60cm



K-3085
6xE27, max. 60W
wys. max. 83cm
szer. 60cm





KKAJA



Oprawa jest przeznaczona do żarówek o klasach energetycznych:



874/2012



K-3061
3xE27, max. 60W
wys. max. 70cm
szer. 30cm
klosz: 2-otw Fi150



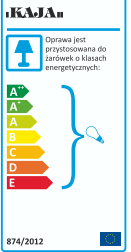
K-3060
1xE27, max. 60W
wys. max. 70cm
szer. 15cm
klosz: 2-otw Fi150



K-3062
7xE27, max. 60W
wys. max. 70cm
szer. 46cm
klosz: 2-otw Fi150

RINGO czarny połysk

KKAJA
OŚWIETLENIE



874/2012



K-3651
5xE27, max. 60W
wys. max. 81cm
szer. 42cm



K-3653
5xE27, max. 60W
wys. max. 81cm
szer. 42cm



K-3650
5xE27, max. 60W
wys. max. 81cm
szer. 42cm



K-3652
5xE27, max. 60W
wys. max. 81cm
szer. 42cm

GIPPY biały połysk czarny mat

KAJA
OŚWIETLENIE



K&A



874/2012

**K-3540 BIAŁY ELAZKO**

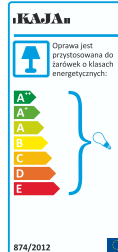
7xE27, max. 60W
 wys. 10cm-188cm
 szer. 14cm-376cm

**K-3541 BIAŁY TRANSPARENT**

7xE27, max. 60W
 wys. 10cm-188cm
 szer. 14cm-376cm

KAMI

K&A
 OŚWIETLENIE



K-3542 CZERWONY

7xE27, max. 60W
wys. 10cm-188cm
szer. 14cm-376cm



K-3544 CZARNY

7xE27, max. 60W
wys. 10cm-188cm
szer. 14cm-376cm

KAMI

KAJA
OŚWIETLENIE



K&A



874/2012

K-3877
5xE27, max. 60W
wys. max. 140cm
szer. 60-240cm



K-3876
1xE27, max. 60W
wys. max. 140cm
szer. 20-140cm

K-3873
5xE27, max. 60W
wys. max. 180cm
szer. 60-300cm



K-3872
1xE27, max. 60W
wys. max. 180cm
szer. 20-160cm

LIBERO WHITE biały



KKAJA

Oprawa jest przystosowana do żarówek o klasach energetycznych:



874/2012

K-3875

5xE27, max. 60W
wys. max. 140cm
szer. 60-240cm

**K-3874**

1xE27, max. 60W
wys. max. 140cm
szer. 20-140cm

**K-3870**

1xE27, max. 60W
wys. max. 180cm
szer. 20-160cm

**K-3871**

5xE27, max. 60W
wys. max. 180cm
szer. 60-300cm



LIBERO BLACK czarny

KAJA
OŚWIETLENIE



KAWA



874/2012


K-3981
5xE27, max. 60W
wys. max. 95cm
szer. 60cm



K-3982
3xE27, max. 60W
wys. max. 95cm
szer. 40cm



K-3980
1xE27, max. 60W
wys. max. 95cm
szer. 20cm



PAMELA biały

KAWA
OŚWIETLENIE



KKAJA

Oprawa jest przystosowana do żarówek o klasach energetycznych:

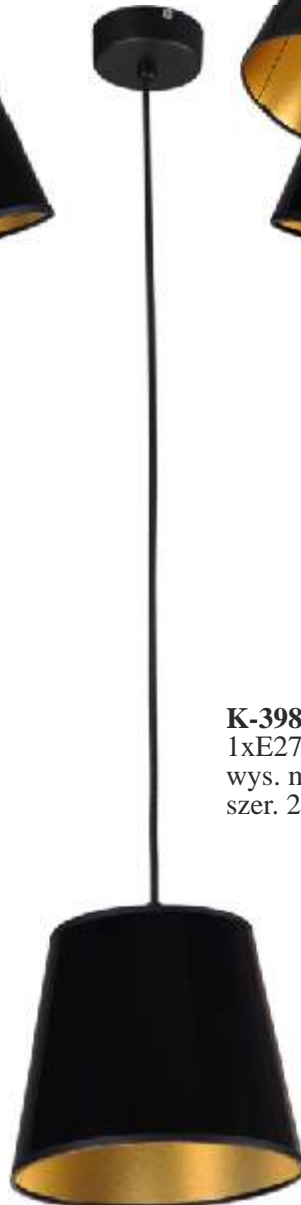


874/2012



K-3986
3xE27, max. 60W
wys. max. 95cm
szer. 40cm

K-3987
5xE27, max. 60W
wys. max. 95cm
szer. 60cm



K-3985
1xE27, max. 60W
wys. max. 95cm
szer. 20cm

czarny

PAMELA BLACK

KAJA
OŚWIETLENIE



K&A

Oprawa jest przeznaczona do żarówek o klasach energetycznych:



874/2012



K-3884
3xE27, max. 60W
wys. max. 95cm
szer. 40cm



K-3885
5xE27, max. 60W
wys. max. 95cm
szer. 60cm



K-3883
1xE27, max. 60W
wys. max. 95cm
szer. 20cm

EVENT II

K&A
OŚWIETLENIE



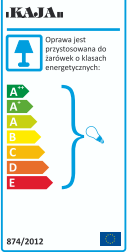
K-3882
5xE27, max. 60W
wys. max. 95cm
szer. 60cm



K-3881
3xE27, max. 60W
wys. max. 95cm
szer. 40cm



K-3880
1xE27, max. 60W
wys. max. 95cm
szer. 20cm





K&A



874/2012



K-3583
1xE27, max. 60W
wys. 38cm
szer. 14cm
gł. 31,5cm



K-3582
5xE27, max. 60W
wys. max. 88cm
szer. 57cm



K-3581
3xE27, max. 60W
wys. max. 88cm
szer. 48cm



K-3580
1xE27, max. 60W
wys. max. 88cm
szer. 25cm



K-3584
1xE27, max. 60W
wys. 57cm
szer. 25cm



ARGOS

K&A
OŚWIETLENIE



KKAJA

Oprawa jest przystosowana do żarówek o klasach energetycznych:



874/2012



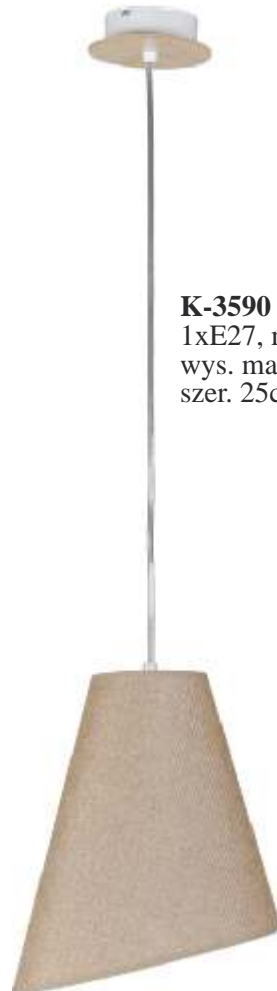
K-3591
3xE27, max. 60W
wys. max. 88cm
szer. 48cm



K-3592
5xE27, max. 60W
wys. max. 88cm
szer. 57cm



K-3593
1xE27, max. 60W
wys. 38cm
szer. 14cm
gł. 31,5cm



K-3590
1xE27, max. 60W
wys. max. 88cm
szer. 25cm



K-3594
1xE27, max. 60W
wys. 57cm
szer. 25cm



K&A



874/2012



K-3552
3xE27, max. 60W
wys. max. 97cm
szer. 56cm



K-3551
2xE27, max. 60W
wys. max. 97cm
szer. 38cm



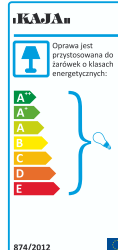
K-3553
3xE27, max. 60W
wys. max. 97cm
szer. 32cm



K-3550
1xE27, max. 60W
wys. max. 97cm
szer. 16cm

TORCH

K&A
OŚWIETLENIE



K-3602
3xE27, max. 60W
wys. max. 86cm
szer. 60cm

K-3600
1xE27, max. 60W
wys. max. 86cm
szer. 14cm

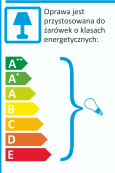


K-3601
2xE27, max. 60W
wys. max. 86cm
szer. 40cm





K&A



874/2012



K-3560
1xE27, max. 60W
wys. max. 94cm
szer. 22cm



K-3561
2xE27, max. 60W
wys. max. 94cm
szer. 50cm



K-3562
3xE27, max. 60W
wys. max. 94cm
szer. 70cm

VITO WHITE

K&A
OŚWIETLENIE



KKAJA

Oprawa jest przystosowana do żarówek o klasach energetycznych:



874/2012



K-3571
2xE27, max. 60W
wys. max. 94cm
szer. 50cm



K-3570
1xE27, max. 60W
wys. max. 94cm
szer. 22cm



K-3572
3xE27, max. 60W
wys. max. 94cm
szer. 70cm

VITO BLACK

KAJA
OŚWIETLENIE



K&A



874/2012



K-3693
4xE27, max. 60W
wys. max. 80cm
szer. 31cm



K-3692
3xE27, max. 60W
wys. max. 80cm
szer. 53cm

K-3691
2xE27, max. 60W
wys. max. 80cm
szer. 33cm



K-3690
1xE27, max. 60W
wys. max. 80cm
szer. 12cm



SIMPLE

K&A
OŚWIETLLENIE



K-3697
4xE27, max. 60W
wys. max. 80cm
szer. 31cm



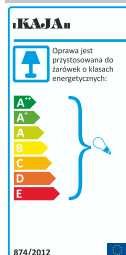
K-3696
3xE27, max. 60W
wys. max. 80cm
szer. 53cm



K-3695
2xE27, max. 60W
wys. max. 80cm
szer. 33cm



K-3694
1xE27, max. 60W
wys. max. 80cm
szer. 12cm



874/2012



KKAJA



874/2012



K-3792
1xE27, max. 60W
wys. 34cm
szer. 17cm



K-3796
4xE27, max. 60W
wys. 40cm
szer. 44cm



K-3795
3xE27, max. 60W
wys. 35cm
szer. 36cm



K-3794
2xE27, max. 60W
wys. 37cm
szer. 34cm



K-3793
1xE27, max. 60W
wys. 26cm
szer. 21cm



K-3790
1xE27, max. 60W
wys. 40cm
szer. 12cm



K-3791
1xE27, max. 60W
wys. 35cm
szer. 15cm

AIDA BROWN

KAJA
OŚWIETLENIE



K-3802
1xE27, max. 60W
wys. 34cm
szer. 17cm



K-3806
4xE27, max. 60W
wys. 40cm
szer. 44cm



K-3805
3xE27, max. 60W
wys. 35cm
szer. 36cm



K-3804
2xE27, max. 60W
wys. 37cm
szer. 34cm



K-3803
1xE27, max. 60W
wys. 26cm
szer. 21cm



K-3800
1xE27, max. 60W
wys. 40cm
szer. 12cm



K-3801
1xE27, max. 60W
wys. 35cm
szer. 15cm



KAJA

Opatrawa jest przystosowana do żarówek o klasach energetycznych:

A+
A
A
B
C
D
E

874/2012



KKAJA



K-3813
4xE27, max. 60W
wys. 19cm
szer. 31cm



K-3811
2xE27, max. 60W
wys. 19cm
szer. 39cm



K-3810
1xE27, max. 60W
wys. 19cm
szer. 17cm

K-3812
3xE27, max. 60W
wys. 19cm
szer. 58cm



CARSON

KKAJA
OŚWIETLENIE



KKAJA



874/2012



K-3822
3xE27, max. 60W
wys. 21cm
szer. 55cm



K-3820
1xE27, max. 60W
wys. 21cm
szer. 13cm



K-3823
4xE27, max. 60W
wys. 21cm
szer. 21cm



K-3821
2xE27, max. 60W
wys. 21cm
szer. 36cm

PACO

KAJA
OŚWIETLENIE



KKAJA



874/2012



K-3972
3xE27, max. 60W
wys. 22cm
szer. 56cm



K-3971
2xE27, max. 60W
wys. 22cm
szer. 36cm



K-3970
1xE27, max. 60W
wys. 22cm
szer. 13cm



K-3973
4xE27, max. 60W
wys. 22cm
szer. 31cm

SPIRO

KAJA
OŚWIETLENIE



KKAJA

Oprawa jest przystosowana do żarówek o klasach energetycznych:



874/2012



K-3962
3xE27, max. 60W
wys. 22cm
szer. 56cm



K-3961
2xE27, max. 60W
wys. 22cm
szer. 36cm



K-3960
1xE27, max. 60W
wys. 22cm
szer. 13cm



K-3963
4xE27, max. 60W
wys. 22cm
szer. 31cm

SPIRO

KAJA
OŚWIETLENIE



K&A

Oprawa jest przeznaczona do żarówek o klasach energetycznych:

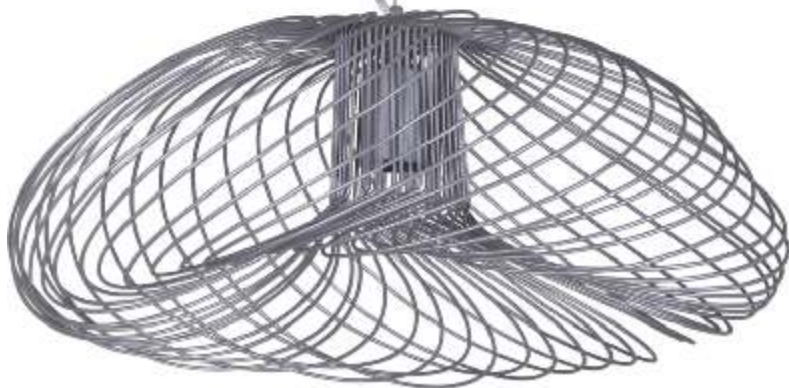


874/2012

K-3531
1xE27, max. 60W
wys. max. 75cm
szer. 50cm



K-3530
1xE27, max. 60W
wys. max. 75cm
szer. 50cm



MALVI

K&A
OŚWIETLLENIE



KAJA

Oprawa jest przystosowana do żarówek o klasach energetycznych:



874/2012

K-3782 BR Z
1xE27, max. 40W
wys. max. 95cm
szer. 50cm



K-3782 BIAŁY
1xE27, max. 40W
wys. max. 95cm
szer. 50cm



K-3782 ŻŁOTY
1xE27, max. 40W
wys. max. 95cm
szer. 50cm



K-3782 SREBRNY
1xE27, max. 40W
wys. max. 95cm
szer. 50cm



GAUDI

KAJA
OŚWIETLENIE



K&A



Oprawa jest przeznaczona do żarówek o klasach energetycznych:



874/2012



K-3781 CZERWONY
1xE27, max. 40W
wys. max. 83cm
szer. 50cm



K-3781 CZARNY
1xE27, max. 40W
wys. max. 83cm
szer. 50cm



K-3781 BIAŁY
1xE27, max. 40W
wys. max. 83cm
szer. 50cm

GOYA

K&A
OŚWIETLENIE



K-3780 CZERWONY
3xE27, max. 40W
wys. max. 84cm
szer. 65cm



K-3780 CZARNY
3xE27, max. 40W
wys. max. 84cm
szer. 65cm



K-3780 BIAŁY
3xE27, max. 40W
wys. max. 84cm
szer. 65cm



K&A

Oprawa jest przeznaczona do żarówek o klasach energetycznych:



874/2012



K-3785
3xE27, max. 40W
wys. 179cm
szer. 60cm

KAJA

KAJA
OŚWIETLENIE



K-3786
3xE27, max. 40W
wys. 40cm
szer. 70cm



KAJA

Oprawa jest przystosowana do żarówek o klasach energetycznych:



874/2012



K-3787
3xE27, max. 40W
wys. max. 105cm
szer. 60cm

KAJA

KAJA
OŚWIETLENIE



K&A

Oprawa jest przeznaczona do żarówek o klasach energetycznych:



874/2012

K-3862
1xE27, max. 60W
wys. max. 117cm
szer. 38cm



K-3860
1xE27, max. 60W
wys. max. 117cm
szer. 38cm

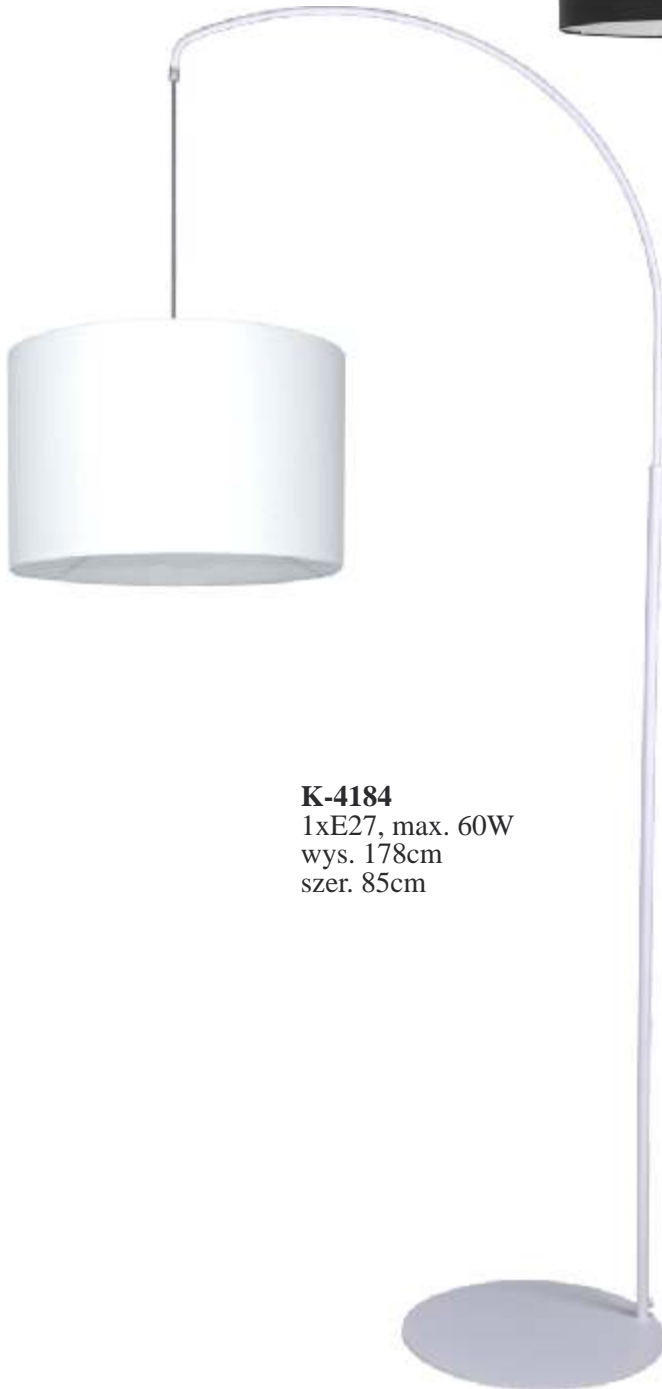
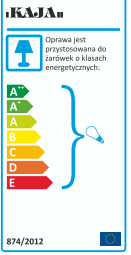


K-3861
1xE27, max. 60W
wys. max. 117cm
szer. 38cm



MAYLO

K&A
OŚWIETLENIE



K-4184
1xE27, max. 60W
wys. 178cm
szer. 85cm



K-4185
1xE27, max. 60W
wys. 178cm
szer. 85cm

MASTER czarna struktura

MASTER biała struktura

MASTER czarna struktura

KAJA
OŚWIETLENIE



K&A



874/2012



K-8039A-1 WH
1xE27 max. 40W
wys. 130cm
szer. 20cm



K-8039C-1 WH
1xE27 max. 40W
wys. 134cm
szer. 50cm



K-8039B-1 WH
1xE27 max. 40W
wys. 134cm
szer. 32cm

PANDORA WHITE

K&A
OŚWIETLENIE



KAKA

Oprawa jest
przeznaczona do
żarówek o klasach
energetycznych:



874/2012

K-8039C-1 BK
1xE27 max. 40W
wys. 134cm
szer. 50cm

K-8039A-1 BK
1xE27 max. 40W
wys. 130cm
szer. 20cm

K-8039B-1 BK
1xE27 max. 40W
wys. 134cm
szer. 32cm

PANDORA BLACK

KAKA
OŚWIETLENIE



K&A&A



874/2012



K-P66-1B BK
1xE27, max. 60W
wys. max. 140cm
szer. 40cm

K-P66-1B WH
1xE27, max. 60W
wys. max. 140cm
szer. 40cm



K-8023 BK
1xE27, max. 40W
wys. max. 120cm
szer. 38cm



K-8024 SL
1xE27, max. 40W
wys. max. 120cm
szer. 38cm

FOG FORGI

K&A&A
OŚWIETLENIE



K-8032-L WH
1xE27, max. 40W
wys. max. 130cm
szer. 50cm



K-8032-M WH
1xE27, max. 40W
wys. max. 130cm
szer. 40cm



K-8033-L BK
1xE27, max. 40W
wys. max. 130cm
szer. 50cm



K-8033-M BK
1xE27, max. 40W
wys. max. 130cm
szer. 40cm



KAJA

Oprawa jest przystosowana do żarówek o klasach energetycznych:



874/2012

KITI

KAJA
OŚWIETLENIE




K-8022
1xE27, max. 40W
wys. max. 120cm
szer. 32cm



K-8019
1xE27, max. 40W
wys. max. 120cm
szer. 15cm



K-8020
1xE27, max. 40W
wys. max. 120cm
szer. 30cm




K-8021
1xE27, max. 40W
wys. max. 120cm
szer. 30cm

FORGE

KAJA
OŚWIETLENIE




K-P60-1B WH
1xE27, max. 60W
wys. max. 110cm
szer. 42cm



K-P44-1B WH
1xE27, max. 60W
wys. max. 120cm
szer. 40cm



K-P60-1B BK
1xE27, max. 60W
wys. max. 110cm
szer. 42cm



K-P44-1B BK
1xE27, max. 60W
wys. max. 120cm
szer. 40cm

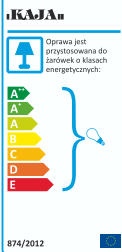


KAJA

Oprawa jest przystosowana do żarówek o klasach energetycznych:



874/2012



K-PD 315-1B SL
1xE27, max. 60W
wys. max. 90cm
szer. 33cm



K-PD 315-1D RG
1xE27, max. 60W
wys. max. 90cm
szer. 14cm



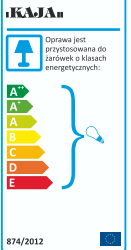
K-PD 315-1D SL
1xE27, max. 60W
wys. max. 90cm
szer. 14cm

K-PD 315-1B RG
1xE27, max. 60W
wys. max. 90cm
szer. 33cm



MILTON

KAJA
OŚWIETLENIE



K-PD 125-3B CO
3xE27, max. 60W
wys. max. 90cm
szer. 45cm



K-PD 125-3B CPR
3xE27, max. 60W
wys. max. 90cm
szer. 45cm



K-PD 125-3B BR
3xE27, max. 60W
wys. max. 90cm
szer. 45cm



TOGO

KAJA
OŚWIETLENIE



K-PD 333-1B SL
LED 30W 4000K
wys. max. 95cm
szer. 45cm

K-PD 333-1B WH
LED 30W 4000K
wys. max. 95cm
szer. 45cm



K-PD 333-1B RG
LED 30W 4000K
wys. max. 95cm
szer. 45cm



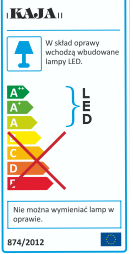
ASCOLI

KAWA
OŚWIETLENIE


K-8008-1C
LED 26W 4000K
wys. max. 130cm
szer. 45cm



K-8008-1A
LED 43W 4000K
wys. max. 130cm
szer. 70cm



90



VINET

K&A
OŚWIETLENIE



K-PD 231-1B WH
1xE27, max. 60W
wys. max. 90cm
szer. 25cm



K-PD 231-1B BK
1xE27, max. 60W
wys. max. 90cm
szer. 25cm



K-PD 303-1 BK
1xE27, max. 60W
wys. max. 90cm
szer. 27cm



K-PD 303-1 WH
1xE27, max. 60W
wys. max. 90cm
szer. 27cm

KAJA

Opatwa jest przystosowana do żarówek o klasach energetycznych:

- A+
- A
- B
- C
- D
- E

874/2012



K&A



874/2012

K-P121-1C CHR
1xE27, max. 60W
wys. max. 115cm
szer. 15cm



K-P121-1B CHR
1xE27, max. 60W
wys. max. 120cm
szer. 20cm



K-P121-1A WH
1xE27, max. 60W
wys. max. 120cm
szer. 27cm



K-P121-1A RED
1xE27, max. 60W
wys. max. 120cm
szer. 27cm



K-P121-1C WH
1xE27, max. 60W
wys. max. 115cm
szer. 15cm



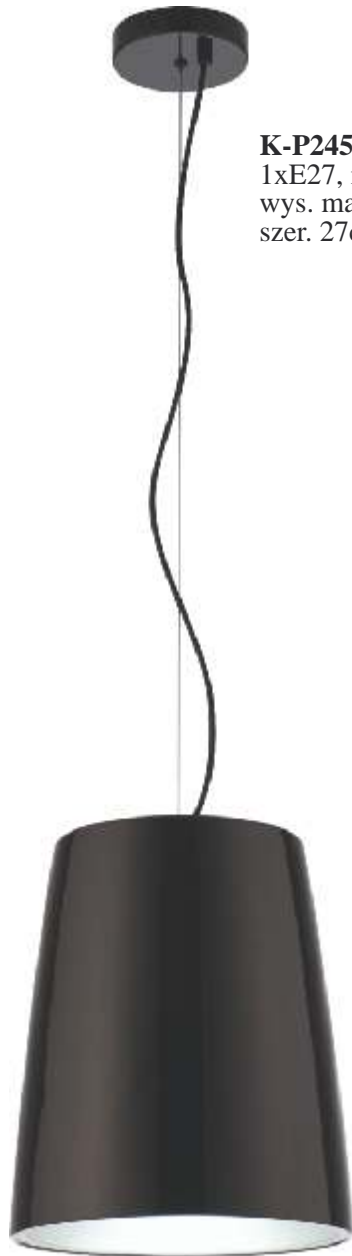
K-P121-1B BK
1xE27, max. 60W
wys. max. 120cm
szer. 20cm



K-P121-1A BK
1xE27, max. 60W
wys. max. 120cm
szer. 27cm

CHUCK

K&A
OŚWIETLENIE



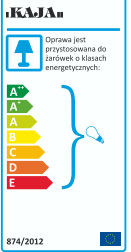
K-P245-1B1 BK
1xE27, max. 60W
wys. max. 130cm
szer. 27cm



K-P245-1B1 CHR
1xE27, max. 60W
wys. max. 130cm
szer. 27cm



K-P245-1B1 SN
1xE27, max. 60W
wys. max. 130cm
szer. 27cm





K&A



874/2012





K-MA03586CB-1
1xE27, max. 40W
wys. max. 120cm
szer. 25cm

K-MA01986CH-1-1
1xE27, max. 40W
wys. max. 133cm
szer. 20cm



K-MA03601C-1
1xE27, max. 40W
wys. max. 90cm
szer. 15cm



K-MA03586CC-1
1xE27, max. 40W
wys. max. 120cm
szer. 25cm

K-MA01986C-1-3
1xE27, max. 40W
wys. max. 133cm
szer. 20cm



APOLLO

K&A
OŚWIETLENIE

K-L28176-WH
1xE27, max. 60W
wys. max. 130cm
szer. 40cm



K-L28176-SI
1xE27, max. 60W
wys. max. 130cm
szer. 40cm


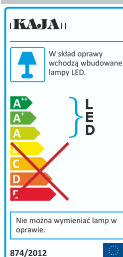


K-H9586-1SN
1xE27, max. 60W
wys. max. 130cm
szer. 42cm



K-H9586-1LRC
1xE27, max. 60W
wys. max. 130cm
szer. 42cm





K-MA03785C-15
15x1W LED
wys. max. 80cm
szer. 20cm



K-MA03740C-5
5x1W LED
wys. max. 80cm
szer. 15cm



K-MA03589C-1
1xE14, max. 40W
wys. max. 125cm
szer. 12cm



K-MA03693C-5
5x1W LED
wys. max. 105cm
szer. 15cm

ALMA

KAJA
OŚWIETLLENIE



KAJA

Oprawa jest przystosowana do żarówek o klasach energetycznych:



874/2012



K-PD 123-7 STEEL
7xE14, max. 40W
wys. max. 100cm
szer. 47cm

MAGRA

KAJA
OŚWIETLENIE



K&A



874/2012



K-8010-10 WH
10xE27, max. 40W
wys. max. 180cm
szer. 54cm

K-8010-10 BK
10xE27, max. 40W
wys. max. 180cm
szer. 54cm



SANTOS

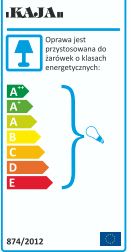
K&A
OŚWIETLENIE



K-8038B-5
5xE27, max. 40W
wys. 43cm
szer. 61cm



K-8038-1
1xE27, max. 40W
wys. max. 120cm
szer. 18cm



874/2012



K-8038W-1
1xE27, max. 40W
wys. 21cm
szer. 18cm
gł. 21cm

K-8038B-3
3xE27, max. 40W
wys. 43cm
szer. 53cm





K&A



874/2012

K-8037B-5
5xE27, max. 40W
wys. 45cm
szer. 58cm



K-8036A-1
1xE27, max. 40W
wys. max. 100cm
szer. 15cm



K-8037-1
1xE27, max. 40W
wys. 23cm
szer. 15cm
gł. 19cm

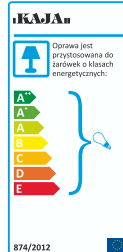


K-8037B-3
3xE27, max. 40W
wys. 45cm
szer. 51cm




SAMANTA

K&A
OŚWIETLENIE



K-8036B-3
3xE27, max. 40W
wys. max. 125cm
szer. 42cm



K-8036D-1
1xE27, max. 40W
wys. max. 100cm
szer. 14cm



K-8036B-1
1xE27, max. 40W
wys. max. 105cm
szer. 14cm



K-8036A-3
3xE27, max. 40W
wys. max. 125cm
szer. 66cm



K&A



874/2012



K-8027 CO
1xE27, max. 40W
wys. max. 120cm
szer. 19cm



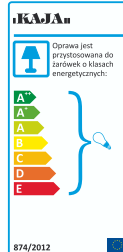
K-8026 CO
1xE27, max. 40W
wys. max. 120cm
szer. 20cm



K-8025 CO
1xE27, max. 40W
wys. max. 120cm
szer. 25cm

DANILO


K&A
OŚWIETLENIE



874/2012



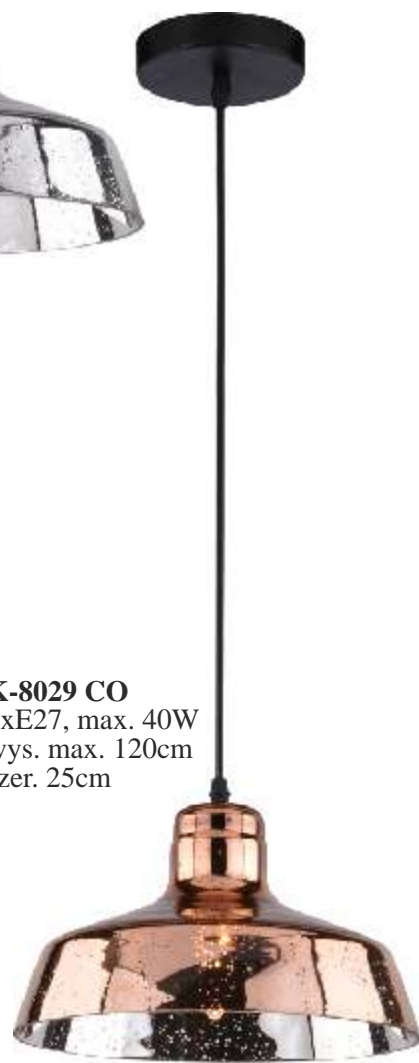
K-8030 CHR
1xE27, max. 40W
wys. max. 120cm
szer. 20cm



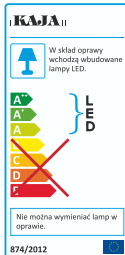
K-8028 CHR
1xE27, max. 40W
wys. max. 120cm
szer. 25cm



K-8031 CO
1xE27, max. 40W
wys. max. 120cm
szer. 20cm



K-8029 CO
1xE27, max. 40W
wys. max. 120cm
szer. 25cm



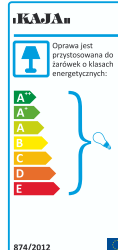
K-8009-5 CHR
LED 5x3W 3000K
wys. max. 130cm
szer. 33cm



K-8009-1 CHR
LED 1x3W 3000K
wys. max. 123cm
szer. 10cm



K-8009-3 CHR
LED 3x3W 3000K
wys. max. 123cm
szer. 22cm



K-8035-5
5xE27, max. 40W
wys. max. 136cm
szer. 48cm



K-8035-3
3xE27, max. 40W
wys. max. 136cm
szer. 36cm



K-8035B-1
1xE27, max. 40W
wys. max. 130cm
szer. 20cm

K-8035-1
1xE27, max. 40W
wys. max. 126cm
szer. 17cm



K-8035A-1
1xE27, max. 40W
wys. max. 136cm
szer. 17cm





K&A



874/2012



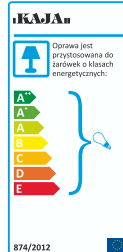
K-8034-12
12xE14, max. 40W
wys. max. 116cm
szer. 48cm



K-8034-7
7xE14, max. 40W
wys. max. 116cm
szer. 36cm

LAYLA

K&A
OŚWIETLENIE



K-8034B-3
3xE14, max. 40W
wys. max. 116cm
szer. 28cm

K-8034A-1
1xE14, max. 40W
wys. max. 116cm
szer. 12cm



K-8034-5
5xE14, max. 40W
wys. max. 116cm
szer. 37cm

K-8034B-1
1xE14, max. 40W
wys. max. 124cm
szer. 20cm





K-8003-3 CHR
3xE27, max. 60W
wys. max. 110cm
szer. 67cm



K-8003-3G CHR
3xE14, max. 40W
wys. 20cm
szer. 45cm



K-8003-20 CHR
1xE27, max. 60W
wys. max. 110cm
szer. 20cm



K-8003-25 CHR
1xE27, max. 60W
wys. max. 110cm
szer. 25cm



K-8003-2G CHR
2xE14, max. 40W
wys. 18cm
szer. 50cm
gł. 20cm



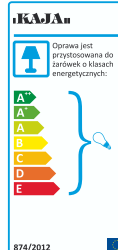
K-8003-30 CHR
1xE27, max. 60W
wys. max. 110cm
szer. 30cm



K-8003-1G CHR
1xE14, max. 40W
wys. 16cm
szer. 10cm
gł. 16cm

GALAXY I

KAJA
OŚWIETLENIE



K-8003-3 RG
3xE27, max. 60W
wys. max. 110cm
szer. 67cm



K-8003-3G RG
3xE14, max. 40W
wys. 20cm
szer. 45cm



K-8003-20 RG
1xE27, max. 60W
wys. max. 110cm
szer. 20cm



K-8003-25 RG
1xE27, max. 60W
wys. max. 110cm
szer. 25cm



K-8003-2G RG
2xE14, max. 40W
wys. 18cm
szer. 50cm
gł. 20cm



K-8003-30 RG
1xE27, max. 60W
wys. max. 110cm
szer. 30cm



K-8003-1G RG
1xE14, max. 40W
wys. 16cm
szer. 10cm
gł. 16cm



K&A

Oprava jezt
přizpůsobena do
žarůvek o klasach
energetických:



874/2012

K-8003-3 G
3xE27, max. 60W
wys. max. 110cm
szer. 67cm



K-8003-3G G
3xE14, max. 40W
wys. 20cm
szer. 45cm



K-8003-2G G
2xE14, max. 40W
wys. 18cm
szer. 50cm
gł. 20cm



K-8003-20 G
1xE27, max. 60W
wys. max. 110cm
szer. 20cm



K-8003-25 G
1xE27, max. 60W
wys. max. 110cm
szer. 25cm

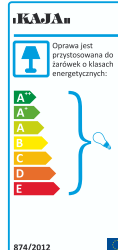


K-8003-1G G
1xE14, max. 40W
wys. 16cm
szer. 10cm
gł. 16cm

K-8003-30 G
1xE27, max. 60W
wys. max. 110cm
szer. 30cm

GALAXY II


K&A
OŚWIETLENIE



874/2012



K-8011-3 COP
3xE14, max. 40W
wys. max. 163cm
szer. 36cm




K-8011-1 COP
1xE14, max. 40W
wys. max. 120cm
szer. 20cm



K-8011-5 COP
5xE14, max. 40W
wys. max. 185cm
szer. 40cm



K-8011-3 CHR
3xE14, max. 40W
wys. max. 163cm
szer. 36cm



K-8011-1 CHR
1xE14, max. 40W
wys. max. 120cm
szer. 20cm



K-8011-5 CHR
5xE14, max. 40W
wys. max. 185cm
szer. 40cm



KAWA



K-8004B-3
3xE27, max.60W
wys. max. 127cm
szer. 65cm

K-8004A-3
3xE27, max.60W
wys. max. 127cm
szer. 30cm



K-8004-3
3xE27, max.60W
wys. max. 127cm
szer. 27cm



K-8004-1
1xE27, max.60W
wys. max. 127cm
szer. 14cm



K-8004W-1
1xE27, max.60W
wys. 37cm
szer. 15cm
gł. 22cm

K-8004-6
6xE27, max.60W
wys. max. 127cm
szer. 40cm



RAVEN

KAWA
OŚWIETLENIE



K-8040-1
1xE27, max.60W
wys. 30cm
szer. 15cm
gł. 23cm



K-8040-12
12xE27, max.60W
wys. max. 80cm
szer. 80cm



K-8040-8
8xE27, max.60W
wys. max. 80cm
szer. 58cm



K-8040-3
3xE27, max.60W
wys. 36cm
szer. 47cm
gł. 23cm



K-8040-6
6xE27, max.60W
wys. max. 80cm
szer. 58cm





K-L5056-MP
3xE27, max. 60W
wys. max. 120cm
szer. 40cm

K-L5056-LP
4xE27, max. 60W
wys. max. 120cm
szer. 50cm



K-L5057-LP
4xE27, max. 60W
wys. max. 120cm
szer. 53cm



K-L5056-MC
3xE27, max. 60W
wys. 11cm
szer. 40cm



K-L5057-SP
3xE27, max. 60W
wys. max. 120cm
szer. 35cm

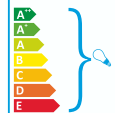
SINES

KAJA
OŚWIETLENIE



KAKAJA

Oprawa jest przystosowana do żarówek o klasach energetycznych:



874/2012

K-L6815-MP
1xE27, max. 60W
wys. max. 120cm
szer. 30cm




K-L8922-7P
7xE14, max. 40W
wys. max. 120cm
szer. 43cm



IRYS

KAKAJA
OŚWIETLENIE



K-L8918-WH
1xE27, max. 60W
wys. max. 120cm
szer. 18cm



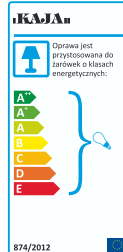
K-L8918-AM
1xE27, max. 60W
wys. max. 120cm
szer. 18cm



K-L8918-GR
1xE27, max. 60W
wys. max. 120cm
szer. 18cm

ABSOLUTO

KAJA
OŚWIETLENIE



K-3021
2xE27, max. 60W
wys. max. 76cm
szer. 33cm
klosz FBG-2031



K-3020
1xE27, max. 60W
wys. max. 76cm
szer. 10cm
klosz FBG-2031



K-3022
3xE27, max. 60W
wys. max. 76cm
szer. 52cm
klosz FBG-2031

ZEBRANO chrom

KAJA
OŚWIETLENIE



K&A

Oprawa jest przeznaczona do żarówek o klasach energetycznych:



874/2012

**K-1902**

3xE27, max. 60W
wys. max.113cm
szer. 68cm
klosz HP-ROTUNDA TR

**K-1900**

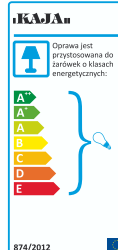
1xE27, max. 60W
wys. max.113cm
szer. 11cm
klosz HP-ROTUNDA TR

**K-1901**

2xE27, max. 60W
wys. max.113cm
szer. 38cm
klosz HP-ROTUNDA TR

chrom
ROTUNDA

K&A
OŚWIETLLENIE



874/2012



K-1912
3xE27, max. 60W
wys. max. 90cm
szer. 68cm
klosz HP-TUBA TR



K-1911
2xE27, max. 60W
wys. max. 90cm
szer. 38cm
klosz HP-TUBA TR



K-1910
1xE27, max. 60W
wys. max. 90cm
szer. 10cm
klosz HP-TUBA TR

K-1930
1xE27, max. 60W
wys. max. 90cm
szer. 10cm
klosz HP-TUBA MAT



K-1931
2xE27, max. 60W
wys. max. 90cm
szer. 38cm
klosz HP-TUBA MAT



K-1932
3xE27, max. 60W
wys. max. 90cm
szer. 68cm
klosz HP-TUBA MAT

TUBA chrom

OŚWIETLENIE



K&A



K-OC-5009L
3xE27, max. 60W
wys. 24cm
szer. 63cm



K-OP-9021
1xE27, max. 60W
wys. max. 110cm
szer. 43cm

K-OC-5009S
3xE27, max. 60W
wys. 20cm
szer. 49cm



K-OP-9050L
1xE27, max. 60W
wys. max. 110cm
klosz L Fi 43cm

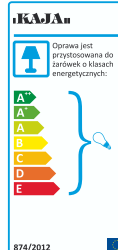


K-OP-9050S
1xE27, max. 60W
wys. max. 110cm
klosz S Fi 33cm



LATHI

K&A
OŚWIETLENIE



K-OP-9043 L
1xE27, max. 60W
wys. max. 120cm
klosz L Fi 42cm

K-OF-8030
1xE27, max. 60W
wys. 167cm
szer. 36cm
klosz Fi 33cm

K-OP-9043 M
1xE27, max. 60W
wys. max. 120cm
klosz M Fi 33cm

K-OP-9043 S
1xE27, max. 60W
wys. max. 120cm
klosz S Fi 23cm

K-OT-2042
1xE27, max. 60W
wys. 44cm
szer. 24cm
klosz Fi 23cm



KKAJA



Oprawa jest przeznaczona do żarówek o klasach energetycznych:



874/2012



K-2405
1xE27, max. 60W
wys. 163cm
szer. 34cm



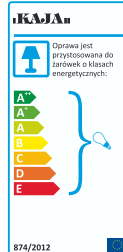
K-2400
1xE27, max. 60W
wys. max. 80cm
szer. 25cm



K-2404
1xE27, max. 60W
wys. 46cm
szer. 16cm

BONA satyna

KAJA
OŚWIETLENIE



K-2402
3xE27, max. 60W
wys. max. 75cm
szer. 67cm

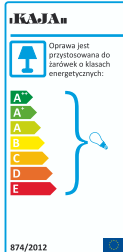


K-2403
1xE27, max. 60W
wys. 40cm
szer. 16cm
gł. 28cm



K-2401
2xE27, max. 60W
wys. max. 75cm
szer. 50cm





K-2551
2xE27, max. 60W
wys. 18cm
szer. 34cm
klosz 2 OTW MAT Fi150



K-2550
1xE27, max. 60W
wys. 26cm
szer. 26cm
klosz 2 OTW MAT Fi250



K-2552
3xE27, max. 60W
wys. 18cm
szer. 52cm
klosz 2 OTW MAT Fi150



K-2554
1xE27, max. 60W
wys. 27cm
szer. 25cm
klosz 2 OTW MAT Fi250



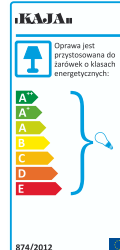
K-2553
4xE27, max. 60W
wys. 18cm
szer. 35cm
klosz 2 OTW MAT Fi150

SATIN satyna

KAJA
OŚWIETLENIE



K-2961
6xE14, max. 40W
wys. 26cm
szer. 63cm
klosz K14 klosz 140 mat



K-2960
4xE14, max. 40W
wys. 26cm
szer. 50cm
klosz K14 klosz 140 mat



K-2962
1xE14, max. 40W
wys. 30cm
szer. 14cm
gł. 24cm
klosz K14 klosz 140 mat

MIRAGE satyna

KAJA
OŚWIETLENIE



KAWA

**K-2293**

4xE14, max. 60W

wys. 38cm

szer. 59cm

klosz HP-BL-570 LCW

**K-2294**

1xE14, max. 60W

wys. 20cm

szer. 11cm

gł. 26cm

klosz HP-BL-570 LCW

K-2290

1xE14, max. 60W

wys. 38cm

szer. 13cm

klosz HP-BL-570 LCW

**K-2292**

3xE14, max. 60W

wys. 38cm

szer. 55cm

klosz HP-BL-570 LCW



BALL satyna

KAWA
 OŚWIETLENIE
**K-2291**

2xE14, max. 60W

wys. 38cm

szer. 55cm

klosz HP-BL-570 LCW



K-2310
1xE27, max. 60W
wys. max. 70cm
szer. 20cm
klosz HP-Y096



K-2313
1xE27, max. 60W
wys. 23cm
szer. 25cm
klosz HP-Y096



K-2311
2xE27, max. 60W
wys. max. 70cm
szer. 39cm
klosz HP-Y096



K-2315
3xE27, max. 60W
wys. 23cm
szer. 60cm
klosz HP-Y096



K-2314
2xE27, max. 60W
wys. 23cm
szer. 39cm
klosz HP-Y096



K-2312
3xE27, max. 60W
wys. max. 70cm
szer. 60cm
klosz HP-Y096



K-834
3xE14, max. 60W
wys. 44cm
szer. 53cm
klosz HP-PS 015



K-835
5xE14, max. 60W
wys. 44cm
szer. 53cm
klosz HP-PS 015



K-830
1xE14, max. 60W
wys. 19cm
szer. 30cm
klosz HP-PS 015



K-831
2xE14, max. 60W
wys. 19cm
szer. 59cm
klosz HP-PS 015



K-832
3xE14, max. 60W
wys. 19cm
szer. 59cm
klosz HP-PS 015



K-833
4xE14, max. 60W
wys. 19cm
szer. 94cm
klosz HP-PS 015

PERŁA szara perła

KAJA
OŚWIETLENIE



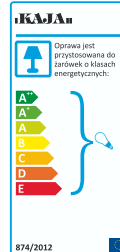
K-JSL-8085/6 CHR
6xE14, max. 60W
wys. 22cm
szer. 86cm

K-JSL-8085/3 CHR
3xE14, max. 60W
wys. 22cm
szer. 46cm



K-JSL-6090/4 CHR
4xE14, max. 40W
wys. 29cm
szer. 61cm

K-JSL-6090/5 CHR
5xE14, max. 40W
wys. 29cm
szer. 77cm



ALIX ZEBRA chrom

KAJA
OŚWIETLENIE



K&A



874/2012

K-3371
5xE14, max. 60W
wys. 22cm
szer. 45cm
klosz HP-N5



K-3372
1xE14, max. 60W
wys. 33cm
szer. 11cm
gł. 15cm
klosz HP-N5



K-3370
3xE14, max. 60W
wys. 22cm
szer. 45cm
klosz HP-N5



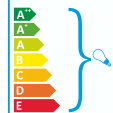
FALKO chrom

K&A
OŚWIETLENIE



K&A&A

Oprawa jest przystosowana do żarówek o klasach energetycznych:



874/2012

K-3331
5xE27, max. 60W
wys. 33cm
szer. 63cm
klosz HP-AN5



K-3332
1xE27, max. 60W
wys. 36cm
szer. 11cm
gł. 17cm
klosz HP-AN5




K-3330
3xE27, max. 60W
wys. 33cm
szer. 62cm
klosz HP-AN5



CAYO chrom

K&A&A
OŚWIETLENIE



K-3231
5xE14, max. 60W
wys. 25cm
szer. 50cm
klosz HP-N5



K-3232
1xE14, max. 60W
wys. 19cm
szer. 11cm
gł. 21cm
klosz HP-N5



K-3230
3xE14, max. 60W
wys. 25cm
szer. 50cm
klosz HP-N5

PERGA chrom

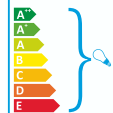
KAJA
OŚWIETLENIE



KAKA



Oprawa jest
przystosowana do
żarówek o klasach
energetycznych:



874/2012

K-3341
5xE27, max. 60W
wys. 40cm
szer. 44cm
klosz HP-AN5 WHITE



K-3340
3xE27, max. 60W
wys. 40cm
szer. 41cm
klosz HP-AN5 WHITE



K-3342
1xE27, max. 60W
wys. 30cm
szer. 11cm
gł. 24cm
klosz HP-AN5 WHITE



LARS chrom

KAKA
OŚWIETLENIE

**K-JSL-6039/5 CHR**

5xE14, max. 40W

wys. 45cm

szer. 55cm

**K-JSL-6039/3 CHR**

3xE14, max. 40W

wys. 45cm

szer. 48cm

**K-JSL-6554/3 CHR**

3xE27, max. 40W

wys. 28cm

szer. 62cm



SUSAN chrom ARO chrom

KAJA
OŚWIETLENIE**K-JSL-6554/5 CHR**

5xE27, max. 40W

wys. 28cm

szer. 62cm





K-JSL-72018/3C CHR
3xE14, max. 40W
wys. 25cm
szer. 53cm



K-JSL-72018/5C CHR
5xE14, max. 40W
wys. 25cm
szer. 62cm



K-JSL-8588/5 CHR
5xE14, max. 40W
wys. 23cm
szer. 51cm



K-JSL-8588/3 CHR
3xE14, max. 40W
wys. 23cm
szer. 51cm

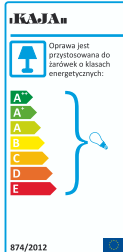


K-JSL-8588/1W CHR
1xE14, max. 40W
wys. 18cm
szer. 11cm
gł. 25cm



MALIBU chrom TAURUS chrom

KAJA
OŚWIETLENIE



K-JSL-6218/5 CHR
5xE27, max. 60W
wys. 44cm
szer. 64cm



K-JSL-6218/3 CHR
3xE27, max. 60W
wys. 44cm
szer. 55cm



K-JSL-6218/1W CHR
1xE27, max. 60W
wys. 20cm
szer. 24cm
gł. 25cm

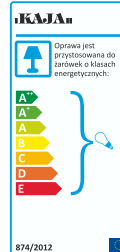


chrom
ARON

KAJA
OŚWIETLENIE



K-JSL-6093/5 CHR
5xE14, max. 40W
wys. 28cm
szer. 60cm



K-JSL-6093/1W CHR
1xE14, max. 40W
wys. 29cm
szer. 12cm
gł. 21cm



K-JSL-6093/3 CHR
3xE14, max. 40W
wys. 28cm
szer. 60cm



XENA chrom

KAJA
OŚWIETLENIE

**K-JSL-6192/5 CHR**

5xE14, max. 40W

wys. 20cm

szer. 57cm

**K-JSL-6192/3 CHR**

3xE14, max. 40W

wys. 20cm

szer. 51cm

**K-JSL-6192/2 CHR**

2xE14, max. 40W

wys. 28cm

szer. 44cm

**K-JSL-6192/1W CHR**

1xE14, max. 40W

wys. 26cm

szer. 13cm

gł. 16cm

JERRY chrom

KAJA
 OŚWIETLENIE



K-JSL-6590/6 AB
6xE14, max. 40W
wys. 24cm
szer. 71cm



K-JSL-6590/4 AB
4xE14, max. 40W
wys. 24cm
szer. 70cm

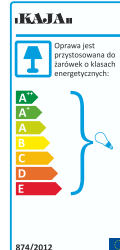


K-JSL-6590/1W AB
1xE14, max. 40W
wys. 22cm
szer. 17cm
gł. 20cm



K-JSL-6543/5 AB
5xE14, max. 40W
wys. 23cm
szer. 53cm

K-JSL-6543/3 AB
3xE14, max. 40W
wys. 23cm
szer. 49cm



874/2012

patyna

KRIS

patyna

DUKAT

KAJA
OŚWIETLENIE



874/2012

PLATO I chrom

KAJA
 OŚWIETLENIE

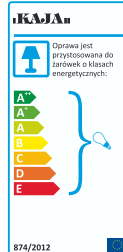

K-JSL 6059/5 CHR
 5xE14, max. 40W
 wys. 22cm
 szer. 58cm



K-JSL 6059/1W CHR
 1xE14, max. 40W
 wys. 22cm
 szer. 12cm
 gł. 16cm



K-JSL 6059/3 CHR
 3xE14, max. 40W
 wys. 22cm
 szer. 58cm



K-JSL-6059/6AB
6xE14, max. 40W
wys. 22cm
szer. 70cm



K-JSL-6059/3AB
3xE14, max. 40W
wys. 22cm
szer. 58cm



K-JSL-6059/1W AB
1xE14, max. 40W
wys. 22cm
szer. 12cm
gł. 16cm



K-JSL-6059/5AB
5xE14, max. 40W
wys. 22cm
szer. 58cm



KKAJA



874/2012

K-JSL-8090/6 CHR
6xE14, max. 40W
wys. 36cm
szer. 73cm



K-JSL-8090/3 CHR
3xE14, max. 40W
wys. 36cm
szer. 50cm



K-JSL-8090/2 CHR
2xE14, max. 40W
wys. 36cm
szer. 40cm



K-JSL-8090/1W CHR
1xE14, max. 40W
wys. 21cm
szer. 16cm
gł. 15cm



SAMIRA chrom

KKAJA
OŚWIETLENIE



K-JSL-8090/6AB
6xE14, max. 40W
wys. 36cm
szer. 73cm



K-JSL-8090/3AB
3xE14, max. 40W
wys. 36cm
szer. 50cm




K-JSL-8090/2AB
2xE14, max. 40W
wys. 36cm
szer. 40cm

K-JSL-8090/1W AB
1xE14, max. 40W
wys. 21cm
szer. 16cm
gł. 15cm



SAMIRA patyna

KAJA
OŚWIETLENIE



874/2012



K-JSL-6236/5 CHR
5xE14, max. 40W
wys. 37cm
szer. 44cm



K-JSL-6236/3 CHR
3xE14, max. 40W
wys. 37cm
szer. 44cm



K-JSL-6236/1W CHR
1xE14, max. 40W
wys. 18cm
szer. 12cm
gł. 21cm



K-JSL-6236/1W AB
1xE14, max. 40W
wys. 18cm
szer. 12cm
gł. 21cm



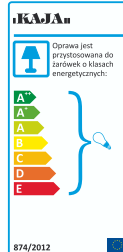
K-JSL-6236/5 AB
5xE14, max. 40W
wys. 37cm
szer. 44cm



K-JSL-6236/3 AB
3xE14, max. 40W
wys. 37cm
szer. 44cm

FAMA patyna chrom

KAJA
OŚWIETLENIE



K-JSL-6206/5 AB
5xE14, max. 40W
wys. 20cm
szer. 57cm



K-JSL-6206/1W AB
1xE14, max. 40W
wys. 27cm
szer. 13cm
gł. 17cm

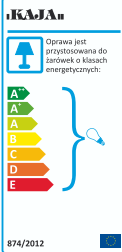


K-JSL-6206/3 AB
3xE14, max. 40W
wys. 20cm
szer. 53cm



K-JSL-6206/2 AB
2xE14, max. 40W
wys. 28cm
szer. 38cm





LARA patyna OLO złoto

KAJA
OŚWIETLENIE



K-JSL-6095/4
4xE27, max. 40W
wys. 29cm
szer. 60cm



K-JSL-6095/3
3xE27, max. 40W
wys. 29cm
szer. 50cm



K-JSL-6095/2
2xE27, max. 40W
wys. 29cm
szer. 40cm



K-JSL-6084/4 AB
4xE27, max. 40W
wys. 27cm
szer. 58cm



K-JSL-6084/3 AB
3xE27, max. 40W
wys. 27cm
szer. 58cm

K-JSL-6572/4 AB
4xE14, max. 40W
wys. 25cm
szer. 61cm



K-JSL-6572/3 AB
3xE14, max. 40W
wys. 25cm
szer. 53cm



K-JSL-6572/2 AB
2xE14, max. 40W
wys. 25cm
szer. 45cm

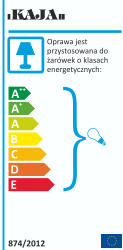


KAJA

Oprawa jest przystosowana do żarówek o klasach energetycznych:

- A+
- A
- B
- C
- D
- E

874/2012



K-JSL-6056/5 AB
5xE14, max. 40W
wys. 22cm
szer. 58cm

K-JSL-6056/3 AB
3xE14, max. 40W
wys. 22cm
szer. 58cm



K-JSL-6098/3 AB
3xE14, max. 40W
wys. max. 75cm
szer. 60cm



K-JSL-6098/5 AB
5xE14, max. 40W
wys. max. 75cm
szer. 60cm



K-JSL-6098/1W AB
1xE14, max. 40W
wys. 21cm
szer. 13cm
gł. 28cm

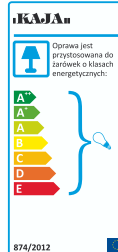


PRIMA patyna ELITA patyna

KAJA
OŚWIETLENIE



K-JSL-6066/5 AB
5xE27, max. 40W
wys. 26cm
szer. 60cm



874/2012



K-JSL-6066/3 AB
3xE27, max. 40W
wys. 26cm
szer. 60cm

K-JSL-6061/3 AB
3xE14, max. 40W
wys. 17cm
szer. 56cm



K-JSL-6061/5 AB
5xE14, max. 40W
wys. 17cm
szer. 56cm



K-JSL-6061/1W AB
1xE14, max. 40W
wys. 20cm
szer. 12cm
gł. 15cm

MILLA patyna SEMI patyna

KAJA
OŚWIETLENIE



K-JSL-6261/6 AB
6xE14, max. 40W
wys. 16cm
szer. 78cm



K-JSL-6261/4 AB
4xE14, max. 40W
wys. 16cm
szer. 79cm



K-JSL-6261/5 AB
5xE14, max. 40W
wys. 16cm
szer. 61cm



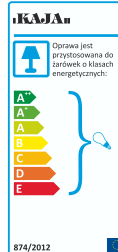
K-JSL-6261/1W AB
1xE14, max. 40W
wys. 27cm
szer. 13cm
gł. 14cm



K-JSL-6261/3 AB
3xE14, max. 40W
wys. 16cm
szer. 61cm

BILBAO patyna

KAJA
OŚWIETLENIE




K-3441
5xE14, max. 60W
wys. 17cm
szer. 60cm
klosz HP-083



K-3440
3xE14, max. 60W
wys. 17cm
szer. 60cm
klosz HP-083



K-3442
1xE14, max. 60W
wys. 36cm
szer. 11cm
gł. 16cm
klosz HP-083



K-3431
5xE27, max. 60W
wys. 17cm
szer. 60cm
klosz HP-N7



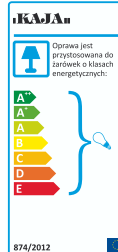
K-3432
1xE27, max. 60W
wys. 36cm
szer. 11cm
gł. 16cm
klosz HP-N7



K-3430
3xE27, max. 60W
wys. 17cm
szer. 60cm
klosz HP-N7

ASTA br z brokat

KAJA
OŚWIETLENIE



K-3321
6xE27, max. 60W
wys. 23cm
szer. 59cm
klosz HP-N7



K-3322
1xE27, max. 60W
wys. 32cm
szer. 10cm
gł. 15cm
klosz HP-N7

K-3320
3xE27, max. 60W
wys. 23cm
szer. 54cm
klosz HP-N7





K&A

Oprawa jest przeznaczona do żarówek o klasach energetycznych:



874/2012



K-2783
1xE27, max. 60W
wys. 23cm
szer. 25cm
gł. 17cm
klosz HP-T303

K-2782
5xE27, max. 60W
wys. 27cm
szer. 64cm
klosz HP-T303



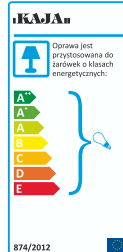
K-2780
2xE27, max. 60W
wys. 27cm
szer. 65cm
klosz HP-T303



K-2781
3xE27, max. 60W
wys. 27cm
szer. 56cm
klosz HP-T303

MONO br z brokat

K&A
OŚWIETLENIE



874/2012



K-2922
6xE27, max. 60W
wys. 22cm
szer. 70cm
klosz HP-T303



K-2921
4xE27, max. 60W
wys. 22cm
szer. 50cm
klosz HP-T303



K-2920
3xE27, max. 60W
wys. 22cm
szer. 50cm
klosz HP-T303

K-2923
1xE27, max. 60W
wys. 23cm
szer. 14cm
gł. 18cm
klosz HP-T303



HIMERA br z brokat

KAJA
OŚWIETLENIE



KAWA



K-3180
3xE27, max. 60W
wys. 23cm
szer. 48cm
klosz: HP-N7



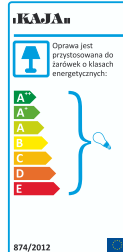
K-3182
1xE27, max. 60W
wys. 20cm
szer. 11cm
gł. 22cm
klosz: HP-N7



K-3181
5xE27, max. 60W
wys. 23cm
szer. 48cm
klosz: HP-N7

EVAN br z brokat

KAWA
OŚWIETLENIE



K-3071
5xE14, max. 40W
wys. 21cm
szer. 64cm
klosz: K14 klosz 140



K-3072
1xE14, max. 40W
wys. 21cm
szer. 14cm
gł. 20cm
klosz: K14 klosz 140



K-3070
3xE14, max. 40W
wys. 21cm
szer. 62cm
klosz: K14 klosz 140



K-3381
5xE27, max. 60W
wys. max. 68cm
szer. 56cm
klosz HP-FBG-2001



K-3382
1xE27, max. 60W
wys. 27cm
szer. 14cm
gł. 29cm
klosz HP-FBG-2001

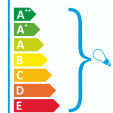
K-3380
3xE27, max. 60W
wys. max. 68cm
szer. 56cm
klosz HP-FBG-2001





KKAJA

 Oprawa jest przystosowana do żarówek o klasach energetycznych:



874/2012



K-3390
3xE14, max. 60W
wys. max. 70cm
szer. 56cm
klosz HP-BURSZTYN



K-3392
1xE14, max. 60W
wys. 27cm
szer. 13cm
gł. 30cm
klosz HP-BURSZTYN

K-3391
5xE14, max. 60W
wys. max. 70cm
szer. 56cm
klosz HP-BURSZTYN



PINTO br z/złoty połysk

KAJA
OŚWIETLENIE



KKAJA

**KZ-1189/200 PLAFON XXXV**

35xE14, max. 60W

wys. 50cm

szer. 200cm

klosz HP-PS 621

KZ-1189/150 PLAFON XVIII

18xE14, max. 60W

wys. 50cm

szer. 150cm

klosz HP-PS 621

**KZ-1189/100 PLAFON VIII**

8xE14, max. 60W

wys. 30cm

szer. 100cm

klosz HP-PS 621

**K-1188**

1xE14, max. 60W

wys. max. 80cm

szer. 21cm

klosz HP-PS 621

MAGMUS stary br z

KKAJA
 OŚWIETLENIE



K-1186
3xE14, max. 60W
wys. 25cm
szer. 53cm
klosz HP-PS 621



K-1187
5xE14, max. 60W
wys. 25cm
szer. 57cm
klosz HP-PS 621



K-1180
3xE14, max. 60W
wys. 52cm
szer. 53cm
klosz HP-PS 621



K-1185
2xE14, max. 60W
wys. 160cm
szer. 45cm
klosz HP-PS 621



K-1181
5xE14, max. 60W
wys. 52cm
szer. 57cm
klosz HP-PS 621



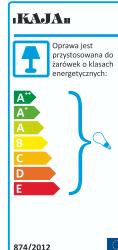
K-1182
1xE14, max. 60W
wys. 26cm
szer. 15cm
gł. 25cm
klosz HP-PS 621

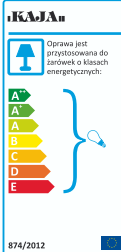


K-1183
2xE14, max. 60W
wys. 26cm
szer. 32cm
gł. 21cm
klosz HP-PS 621



K-1184
1xE14, max. 60W
wys. 35cm
szer. 21cm
klosz HP-PS 621





K-1211
5xE14, max. 60W
wys. 53cm
szer. 44cm
klosz HP-PS 689



K-1210
3xE14, max. 60W
wys. 53cm
szer. 44cm
klosz HP-PS 689



K-1212
1xE14, max. 60W
wys. 25cm
szer. 19cm
gł. 21cm
klosz HP-PS 689



K-742
3xE14, max. 60W
wys. 20cm
szer. 76cm
klosz HP-QUADRO B



K-741
2xE14, max. 60W
wys. 20cm
szer. 75cm
klosz HP-QUADRO B

K-740
1xE14, max. 60W
wys. 20cm
szer. 60cm
klosz HP-QUADRO B



SECESJA patyna ZAWIJAS br / antyczny połysk



K-KWIAT KIN.
1xE14, max. 60W
wys. 30cm
szer. 23cm
gł. 26cm
klosz HP-083



K-KWIAT III PL.
3xE14, max. 60W
wys. 30cm
szer. 52cm
klosz HP-083

K-KWIAT V PL.
5xE14, max. 60W
wys. 30cm
szer. 52cm
klosz HP-083



K-KWIAT V YR.
5xE14, max. 60W
wys. max. 73cm
szer. 52cm
klosz HP-083



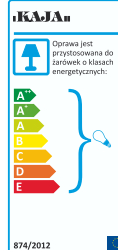
K-KWIAT III YR.
3xE14, max. 60W
wys. max. 73cm
szer. 52cm
klosz HP-083



K-KWIAT LB
1xE14, max. 60W
wys. 42cm
szer. 25cm
klosz HP-083



K-KWIAT LS
2xE14, max. 60W
wys. 151cm
szer. 34cm
klosz HP-083



KWIATEK br z/złoty polysk

KAJA
OSWIETLENIE



KKAJA



874/2012

LIGURE br z/łoty połysk

KKAJA
 OŚWIETLENIE

K-1767
 6xE14, max. 60W
 wys. 30cm
 szer. 85cm
 klosz HP-GABI



K-1762
 2xE14, max. 60W
 wys. 38cm
 szer. 36cm
 gł. 20cm
 klosz HP-GABI



K-1766
 4xE14, max. 60W
 wys. 30cm
 szer. 85cm
 klosz HP-GABI





K-1260
3xE14, max. 60W
wys. max. 55cm
szer. 60cm
klosz HP-GABI



K-1262
1xE14, max. 60W
wys. 31cm
szer. 14cm
gł. 25cm
klosz HP-GABI



K-1261
5xE14, max. 60W
wys. max. 55cm
szer. 60cm
klosz HP-GABI



NINA br z/antyczny połysk

KAJA
OŚWIETLENIE



KALIA



874/2012



K-246/L
3xE14, max. 60W
wys. 32cm
szer. 50cm
klosz HP-KALIA



K-245/L
5xE14, max. 60W
wys. max. 73cm
szer. 56cm
klosz HP-KALIA



K-244/L
3xE14, max. 60W
wys. max. 73cm
szer. 50cm
klosz HP-KALIA



K-247/L
5xE14, max. 60W
wys. 32cm
szer. 56cm
klosz HP-KALIA



K-65R/L
1xE14, max. 60W
wys. 21cm
szer. 22cm
gł. 25cm
klosz HP-KALIA



DOST PNE KOLORY

br z/złoty



czarny/złoty



złoty

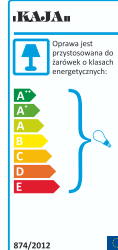


PARADO

KALIA
OŚWIETLENIE



K-56
4xE14, max. 60W
wys. 35cm
szer. 110cm
klosz HP-KALIA



K-208/3
3xE14, max. 60W
wys. 27cm
szer. 50cm
klosz HP-KALIA



K-208/1
1xE14, max. 60W
wys. 27cm
szer. 50cm
klosz HP-KALIA



K-208/2
2xE14, max. 60W
wys. 27cm
szer. 50cm
klosz HP-KALIA



K-97
1xE14, max. 60W
wys. 29cm
szer. 15cm
gł. 29cm
klosz HP-KALIA

DOST PNE KOLORY

czarny/złoty



złoty

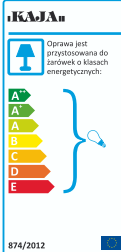


br z/złoty



be /złoty





874/2012



K-720
3xE14, max. 60W
wys. 28cm
szer. 60cm
klosz HP-017

K-721
5xE14, max. 60W
wys. 28cm
szer. 60cm
klosz HP-017



K-722
1xE14, max. 60W
wys. 43cm
szer. 16cm
gł. 29cm
klosz HP-017


K-686
3xE14, max. 60W
wys. 25cm
szer. 56cm
klosz HP-02 MAT



K-682
1xE14, max. 60W
wys. 25cm
szer. 18cm
gł. 31cm
klosz HP-02 MAT

K-687
5xE14, max. 60W
wys. 25cm
szer. 59cm
klosz HP-02 MAT





K-806
5xE14, max. 60W
wys. max. 55cm
szer. 61cm
klosz HP-LX 084



K-805
3xE14, max. 60W
wys. max. 55cm
szer. 56cm
klosz HP-LX 084



K-801
5xE14, max. 60W
wys. 30cm
szer. 61cm
klosz HP-LX 084

K-800
3xE14, max. 60W
wys. 30cm
szer. 56cm
klosz HP-LX 084



K-804
3xE14, max. 60W
wys. 145cm
szer. 56cm
klosz HP-LX 084

K-802
1xE14, max. 60W
wys. 26cm
szer. 15cm
gl. 20cm
klosz HP-LX 084



K-803
1xE14, max. 60W
wys. 31cm
szer. 22cm
klosz HP-LX 084



874/2012

BAZYLIA be /biały

KAJA
OSWIETLENIE



KKAJA



Oprawa jest przygotowana do żarówek o klasach energetycznych:



874/2012

K-3001
6xE27, max. 60W
wys. max. 76cm
szer. 66cm
klosz HP-KRIS MAŁY



K-3002
1xE27, max. 60W
wys. 19cm
szer. 17cm
gł. 27cm
klosz HP-KRIS MAŁY



K-3000
4xE27, max. 60W
wys. max. 68cm
szer. 53cm
klosz HP-KRIS MAŁY



K-3004
1xE27, max. 60W
wys. 170cm
szer. 47cm
klosz HP-KRIS DUŻY



K-3003
1xE27, max. 60W
wys. 39cm
szer. 28cm
klosz HP-KRIS MAŁY



PORTER oliwka

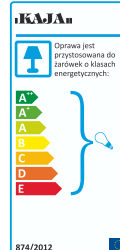
KAJA
OŚWIETLENIE

**K-3212**

1xE27, max. 60W
wys. 23cm
szer. 18cm
gł. 25cm
klosz HP KRIS MAŁY

**K-3211**

5xE27, max. 60W
wys. max. 65cm
szer. 72cm
klosz HP KRIS MAŁY

**K-3214**

1xE27, max. 60W
wys. 170cm
szer. 40cm
klosz HP KRIS REDNI

K-3210

3xE27, max. 60W
wys. max. 65cm
szer. 72cm
klosz HP KRIS MAŁY

**K-3213**

1xE27, max. 60W
wys. 45cm
szer. 25cm
klosz HP KRIS MAŁY





K&A&A



Oprawa jest
przeznaczona do
żarówek o klasach
energetycznych:



874/2012



K-3160
3xE27, max. 60W
wys. max. 80cm
szer. 68cm
klosz HP LUX MAŁY

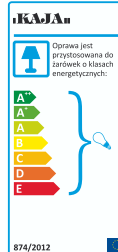


K-3162
1xE27, max. 60W
wys. 21cm
szer. 24cm
gł. 29cm
klosz HP LUX MAŁY



K-3161
5xE27, max. 60W
wys. max. 80cm
szer. 68cm
klosz HP LUX MAŁY

SUSI br z brokat



K-3220
3xE27, max. 60W
wys. max. 74cm
szer. 66cm



K-3222
1xE27, max. 60W
wys. 24cm
szer. 16cm
gł. 32cm



K-3221
5xE27, max. 60W
wys. max. 74cm
szer. 66cm



KKAJA

Oprawa jest przeznaczona do żarówek o klasach energetycznych:



874/2012



K-3052
1xE27, max. 60W
wys. 20cm
szer. 14cm
gł. 29cm
klosz BL-565 WLG



K-3054
1xE27, max. 60W
wys. 167cm
szer. 38cm
klosz BL-244 WLG



K-3055
1xE27, max. 60W
wys. max. 75cm
szer. 32cm
klosz BL-244 WLG



K-3053
1xE27, max. 60W
wys. 37cm
szer. 20cm
klosz BL-565 WLG



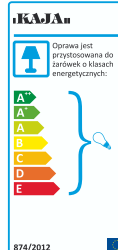
K-3051
5xE27, max. 60W
wys. max. 74cm
szer. 60cm
klosz BL-565 WLG



K-3050
3xE27, max. 60W
wys. max. 74cm
szer. 60cm
klosz BL-565 WLG

EXAILED be /złoty

KAJA
OŚWIETLENIE



K-3041
5xE27, max. 60W
wys. max. 80cm
szer. 72cm

K-3042
1xE27, max. 60W
wys. 28cm
szer. 22cm
gł. 28cm



K-3040
3xE27, max. 60W
wys. max. 80cm
szer. 72cm



K-3044
1xE27, max. 60W
wys. 165cm
szer. 46cm



K-3043
1xE27, max. 60W
wys. 44cm
szer. 30cm



AMARTI be /złoty

KAJA
 OŚWIETLENIE

K-4090
 3xE27, max. 60W
 wys. max. 88cm
 szer. 65cm



K-4092
 1xE27, max. 60W
 wys. 25cm
 szer. 20cm
 gł. 28cm



K-4091
 5xE27, max. 60W
 wys. max. 88cm
 szer. 75cm



K-4094
 1xE27, max. 60W
 wys. 160cm
 szer. 39cm



K-4093
 1xE27, max. 60W
 wys. 42cm
 szer. 20cm





K-4080
3xE27, max. 60W
wys. max. 88cm
szer. 65cm



K-4082
1xE27, max. 60W
wys. 25cm
szer. 20cm
gł. 28cm



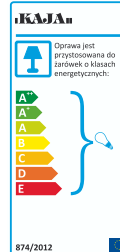
K-4081
5xE27, max. 60W
wys. max. 88cm
szer. 75cm



K-4084
1xE27, max. 60W
wys. 160cm
szer. 39cm



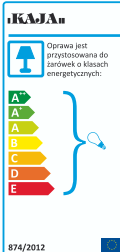
K-4083
1xE27, max. 60W
wys. 42cm
szer. 20cm



874/2012

SOFIA be /złoty

KAJA
OŚWIETLENIE



IRMA biały/srebro

KAJA
OŚWIETLENIE

K-4070
3xE27, max. 60W
wys. max. 88cm
szer. 65cm




K-4072
1xE27, max. 60W
wys. 25cm
szer. 20cm
gł. 28cm



K-4071
5xE27, max. 60W
wys. max. 88cm
szer. 75cm



K-4074
1xE27, max. 60W
wys. 160cm
szer. 39cm



K-4073
1xE27, max. 60W
wys. 42cm
szer. 20cm





K-4060
3xE27, max. 60W
wys. max. 88cm
szer. 65cm



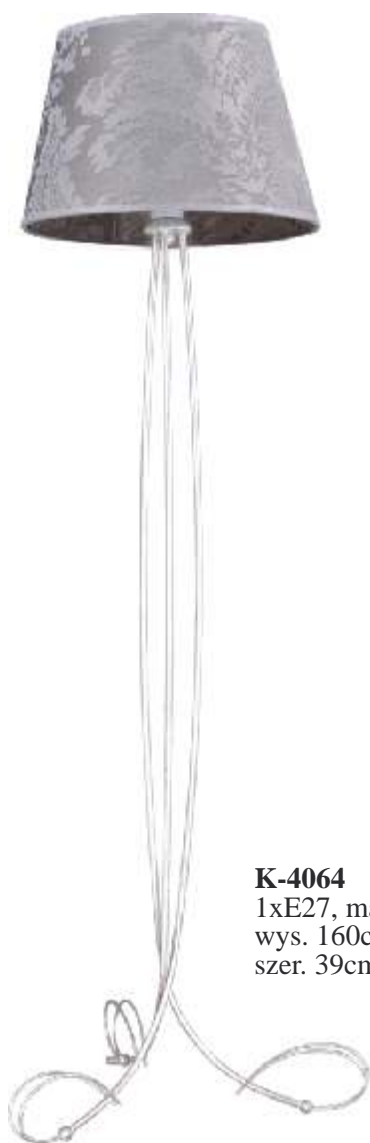
K-4062
1xE27, max. 60W
wys. 25cm
szer. 20cm
gł. 28cm



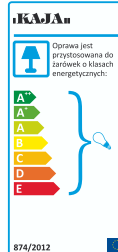
K-4061
5xE27, max. 60W
wys. max. 88cm
szer. 75cm



K-4064
1xE27, max. 60W
wys. 160cm
szer. 39cm



K-4063
1xE27, max. 60W
wys. 42cm
szer. 20cm



874/2012

DIANA biały/srebro

KAJA
OŚWIETLENIE



KAWA



K-4022
12xE27, max. 60W
wys. max. 75cm
szer. 90cm



K-4024
2xE27, max. 60W
wys. 30cm
szer. 45cm
gł. 35cm

K-4021
9xE27, max. 60W
wys. max. 75cm
szer. 90cm



K-4020
6xE27, max. 60W
wys. max. 75cm
szer. 80cm



K-4023
1xE27, max. 60W
wys. 25cm
szer. 18cm
gł. 30cm

SIENA WHITE biały struktura

KAWA
OŚWIETLENIE

**K-4027**

12xE27, max. 60W
wys. max. 75cm
szer. 90cm

**K-4029**

2xE27, max. 60W
wys. 30cm
szer. 45cm
gł. 35cm

K-4026

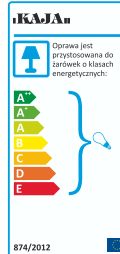
9xE27, max. 60W
wys. max. 75cm
szer. 90cm

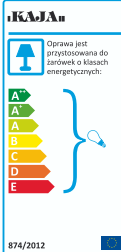
**K-4025**

6xE27, max. 60W
wys. max. 75cm
szer. 80cm

**K-4028**

1xE27, max. 60W
wys. 25cm
szer. 18cm
gł. 30cm





K-2890
1xE27, max. 60W
wys. 50cm
szer. 40cm



K-2892
5xE27, max. 60W
wys. max. 63cm
szer. 65cm




K-2891
3xE27, max. 60W
wys. max. 63cm
szer. 65cm



K-2896
1xE27, max. 60W
wys. 24cm
szer. 18cm
gł. 28cm



K-2893
1xE27, max. 60W
wys. 41cm
szer. 24cm



K-2894
1xE27, max. 60W
wys. 41cm
szer. 24cm



K-2895
1xE27, max. 60W
wys. 176cm
szer. 40cm

IBIS WHITE biały połysk

KAJA
OŚWIETLENIE



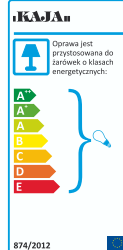
K-2910
1xE27, max. 60W
wys. 50cm
szer. 40cm



K-2912
5xE27, max. 60W
wys. max. 63cm
szer. 65cm



K-2911
3xE27, max. 60W
wys. max. 63cm
szer. 65cm



874/2012



K-2914
1xE27, max. 60W
wys. 41cm
szer. 24cm



K-2913
1xE27, max. 60W
wys. 41cm
szer. 24cm



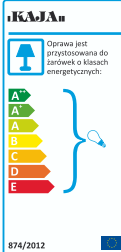
K-2916
1xE27, max. 60W
wys. 24cm
szer. 18cm
gł. 28cm

K-2915
1xE27, max. 60W
wys. 176cm
szer. 40cm



IBIS BROWN br z połysk

KAJA
OŚWIETLENIE



874/2012

IBIS BLACK czarny połysk

KAJA
OŚWIETLENIE

K-2902
5xE27, max. 60W
wys. max. 63cm
szer. 65cm



K-2900
1xE27, max. 60W
wys. 50cm
szer. 40cm



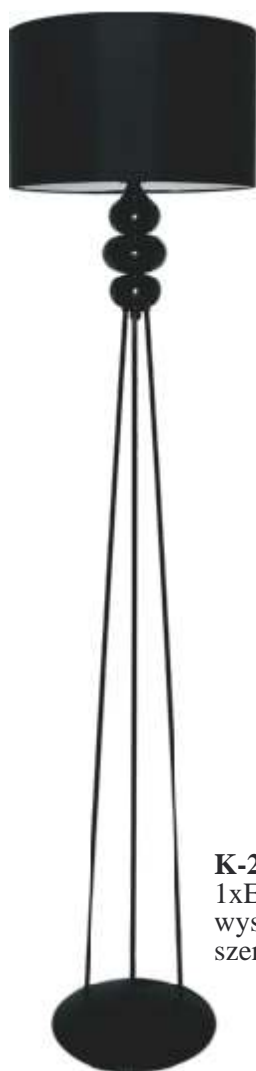
K-2901
3xE27, max. 60W
wys. max. 63cm
szer. 65cm



K-2906
1xE27, max. 60W
wys. 24cm
szer. 18cm
gł. 28cm



K-2905
1xE27, max. 60W
wys. 176cm
szer. 40cm



K-2904
1xE27, max. 60W
wys. 41cm
szer. 24cm



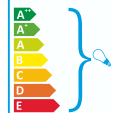
K-2903
1xE27, max. 60W
wys. 41cm
szer. 24cm





KKAJA

Oprawa jest przystosowana do żarówek o klasach energetycznych:



874/2012



K-3413
2xE27, max. 60W
wys. 40cm
szer. 43cm
gł. 28cm



K-3410
3xE27, max. 60W
wys. max. 94cm
szer. 51cm



K-3411
5xE27, max. 60W
wys. max. 94cm
szer. 58cm



K-3412
1xE27, max. 60W
wys. 47cm
szer. 18cm
gł. 21cm

TABOR czarny mat

KAJA
OŚWIETLENIE



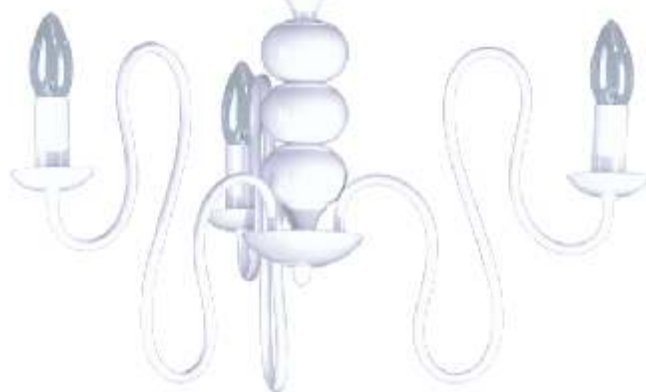
K-3194
2xE14, max. 60W
wys. 25cm
szer. 34cm
gł. 22cm



K-3190
3xE14, max. 60W
wys. max. 71cm
szer. 64cm



K-3191
5xE14, max. 60W
wys. max. 71cm
szer. 64cm



K-3192
15xE14, max. 60W
wys. max. 97cm
szer. 64cm



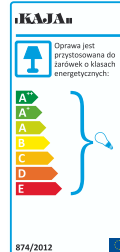
K-3193
1xE14, max. 60W
wys. 25cm
szer. 12cm
gł. 26cm





K-2831
1xE14, max. 60W
wys. 15cm
szer. 8cm
gł. 23cm

K-2830
6xE14, max. 60W
wys. max. 70cm
szer. 60cm



874/2012



K-2820
6xE14, max. 60W
wys. max. 70cm
szer. 60cm



K-2821
1xE14, max. 60W
wys. 15cm
szer. 8cm
gł. 23cm



biały połysk

czarny połysk

VERSO

KAJA
OŚWIETLENIE



KAWA



874/2012



K-3998
1xE14, max. 60W
wys. 20cm
szer. 11cm
gł. 26cm

K-3997
8xE14, max. 60W
wys. max. 75cm
szer. 65cm



K-3995
3xE14, max. 60W
wys. max. 75cm
szer. 54cm



K-3996
5xE14, max. 60W
wys. max. 75cm
szer. 65cm

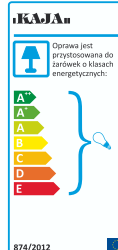


K-3999
2xE14, max. 60W
wys. 20cm
szer. 30cm
gł. 22cm



BARTEZ II biały struktura

KAWA
OŚWIETLENIE



874/2012



K-3994
2xE14, max. 60W
wys. 20cm
szer. 30cm
gł. 22cm



K-3992
8xE14, max. 60W
wys. max. 75cm
szer. 65cm



K-3990
3xE14, max. 60W
wys. max. 75cm
szer. 54cm



K-3991
5xE14, max. 60W
wys. max. 75cm
szer. 65cm



K-3993
1xE14, max. 60W
wys. 20cm
szer. 11cm
gł. 26cm



K&A

Oprawa jest przeznaczona do żarówek o klasach energetycznych:



874/2012

PERSEO czarny struktura

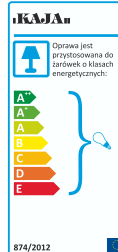
K&A
OŚWIETLLENIE

K-3522
12xE14, max. 60W
wys. max. 159cm
szer. 95cm



K-3520
6xE14, max. 60W
wys. max. 116cm
szer. 58cm






K-3527
2xE14, max. 60W
wys. 29cm
szer. 35cm
gł. 20cm



K-3523
15xE14, max. 60W
wys. max. 167cm
szer. 94cm



K-3521
8xE14, max. 60W
wys. max. 138cm
szer. 79cm



K-3526
1xE14, max. 60W
wys. 29cm
szer. 11cm
gł. 26cm



PERSEO czarny struktura

KAJA
OŚWIETLENIE



K-3240
3xE27, max. 60W
wys. 32cm
szer. 60cm



K-3242
1xE27, max. 60W
wys. 32cm
szer. 23cm
gł. 17cm

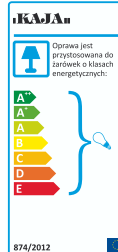


K-3243
2xE27, max. 60W
wys. 32cm
szer. 25cm
gł. 17cm

K-3241
6xE27, max. 60W
wys. max. 100cm
szer. 75cm



BACARA czarny mat



874/2012



K-3111
8xE14, max. 60W
wys. max. 85cm
szer. 72cm



K-3113
2xE14, max. 60W
wys. 33cm
szer. 29cm
gł. 24cm



K-3112
1xE14, max. 60W
wys. 33cm
szer. 14cm
gł. 26cm



K-3110
5xE14, max. 60W
wys. max. 85cm
szer. 72cm

DIONIS czarna perła

KAJA
OŚWIETLENIE



K-843
25xE14, max. 60W
wys. max. 140cm
szer. 110cm

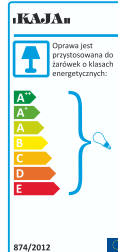


K-842
15xE14, max. 60W
wys. max. 130cm
szer. 108cm



GOTYK czarny/patyna

KAJA
OŚWIETLENIE



874/2012



K-846
3xE14, max. 60W
wys. max. 90cm
szer. 54cm



K-844
2xE14, max. 60W
wys. 34cm
szer. 26cm
gł. 24cm



K-840
5xE14, max. 60W
wys. max. 110cm
szer. 70cm



K-841/D
10xE14, max. 60W
wys. max. 120cm
szer. 105cm

K-849
1xE14, max. 60W
wys. 34cm
szer. 15cm
gł. 26cm



GOTYK czarny/patyna

KAJA
OŚWIETLENIE



K&A

Oprawa jest przygotowana do żarówek o klasach energetycznych:



874/2012

K-3102
25xE14, max. 60W
wys. max. 95cm
szer. 80cm



K-3104
2xE14, max. 60W
wys. 24cm
szer. 14cm
gł. 30cm

K-3100
6xE14, max. 60W
wys. max. 82cm
szer. 62cm



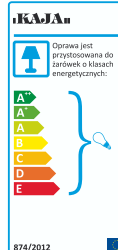
K-3101
10xE14, max. 60W
wys. max. 82cm
szer. 69cm



K-3103
1xE14, max. 60W
wys. 16cm
szer. 14cm
gł. 30cm

SABANA czarny/patyna

K&A
OŚWIETLLENIE



874/2012



K-3152
18xE14, max. 60W
wys. max. 90cm
szer. 70cm

K-3153
1xE14, max. 60W
wys. 20cm
szer. 12cm
gł. 24cm



K-3154
2xE14, max. 60W
wys. 23cm
szer. 12cm
gł. 24cm



K-3150
6xE14, max. 60W
wys. max. 72cm
szer. 50cm



K-3151
12xE14, max. 60W
wys. max. 98cm
szer. 62cm



K&A



K-822
1xE14, max. 60W
wys. 20cm
szer. 12cm
gł. 26cm



K-823
2xE14, max. 60W
wys. 20cm
szer. 34cm
gł. 22cm



K-825
4xE14, max. 60W
wys. 168cm
szer. 50cm



K-821
5xE14, max. 60W
wys. max. 105cm
szer. 55cm



K-820
3xE14, max. 60W
wys. max. 105cm
szer. 50cm



K-824
1xE14, max. 60W
wys. 29cm
szer. 25cm

WENECCJA czarny/stara miedź

K&A
OŚWIETLENIE



K-854
2xE14, max. 60W
wys. 35cm
szer. 26cm
gł. 16cm



K-850
3xE14, max. 60W
wys. max. 105cm
szer. 54cm



K-853
6xE14, max. 60W
wys. max. 105cm
szer. 57cm



K-856
3xE14, max. 60W
wys. 170cm
szer. 50cm



K-852
5xE14, max. 60W
wys. max. 105cm
szer. 53cm



K-855
3xE14, max. 60W
wys. 34cm
szer. 21cm



K&A&A

Oprawa jest przystosowana do żarówek o klasach energetycznych:



874/2012

KORDIAN czarny/stara miedź

K&A&A
OŚWIETLENIE



KKAJA

Oprawa jest przeznaczona do żarówek o klasach energetycznych:

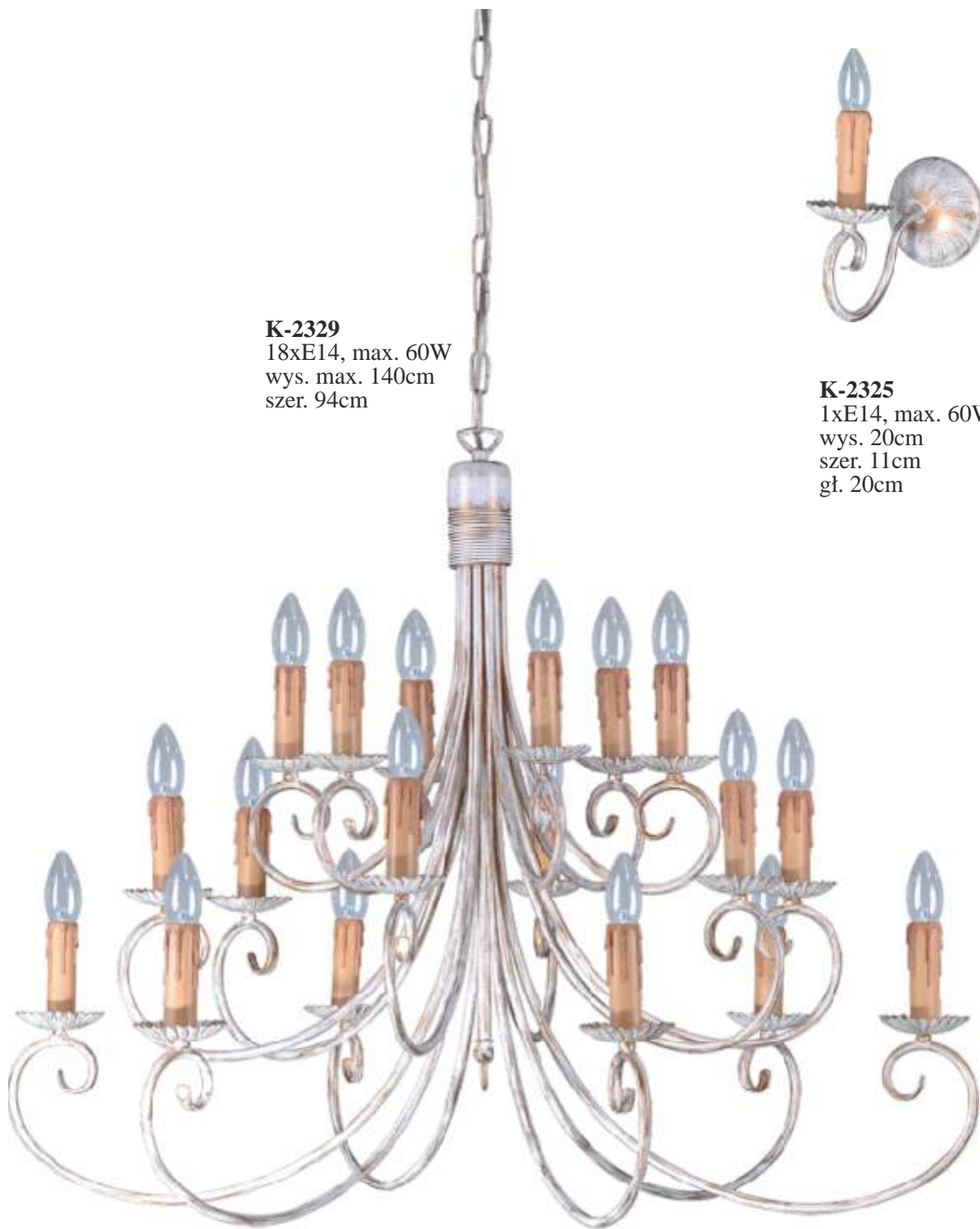


874/2012

biący/złoty

FRYDERYK

KAJA
OŚWIETLENIE



K-2329
18xE14, max. 60W
wys. max. 140cm
szer. 94cm



K-2325
1xE14, max. 60W
wys. 20cm
szer. 11cm
gł. 20cm



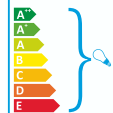
K-2326
2xE14, max. 60W
wys. 20cm
szer. 28cm
gł. 20cm



KKAJA



Oprawa jest przystosowana do żarówek o klasach energetycznych:



874/2012

K-2324

8xE14, max. 60W
wys. max. 120cm
szer. 72cm

**K-2322**

5xE14, max. 60W
wys. max. 100cm
szer. 45cm

**K-2320**

3xE14, max. 60W
wys. max. 100cm
szer. 45cm

**K-2323**

6xE14, max. 60W
wys. max. 100cm
szer. 45cm



biły/złoty

FRYDERYK

KAJA
OŚWIETLENIE



K&A&A



Oprawa jest przygotowana do żarówek o klasach energetycznych:



874/2012

K-2970
9xE14, max. 60W
wys. max. 85cm
szer. 50cm



K-2972
2xE14, max. 60W
wys. 30cm
szer. 40cm
gł. 18cm



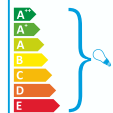
K-2971
10xE14, max. 60W
wys. max. 95cm
szer. 70cm

SORENTO be /złoty mazany



KAJA

Oprawa jest przystosowana do żarówek o klasach energetycznych:



874/2012

K-3360
5xE14, max. 60W
wys. max. 80cm
szer. 58cm



K-3362
2xE14, max. 60W
wys. 22cm
szer. 26cm
gł. 20cm

K-3361
8xE14, max. 60W
wys. max. 80cm
szer. 61cm



ELVERA czarny/stara miedź

ELVERA

KAJA
OŚWIETLENIE



874/2012

czarny/patyna

RAINA

KOSTKA czarny/stara miedź

KAJA
 OŚWIETLENIE


K-3420
 3xE14, max. 60W
 wys. max. 50cm
 szer. 45cm



K-3421
 6xE14, max. 60W
 wys. max. 50cm
 szer. 54cm



K-3423
 6xE14, max. 60W
 wys. max. 50cm
 szer. 54cm

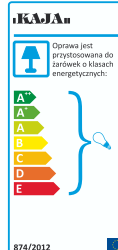


K-3422
 3xE14, max. 60W
 wys. max. 50cm
 szer. 45cm



K-3303
3xE14, max. 60W
wys. 34cm
szer. 31cm
gł. 21cm

K-3301
12xE14, max. 60W
wys. max. 87cm
szer. 70cm



K-3302
12xE14, max. 60W
wys. max. 98cm
szer. 70cm



K-3300
6xE14, max. 60W
wys. max. 75cm
szer. 58cm



PATI czarny/patyna

KAJA
OŚWIETLENIE



K&A



Oprawa jest przygotowana do żarówek o klasach energetycznych:



874/2012

BALSA br z brokat

K&A
 OŚWIETLENIE

K-3311
 5xE14, max. 60W
 wys. max. 65cm
 szer. 63cm



K-3313
 2xE14, max. 60W
 wys. 28cm
 szer. 25cm
 gł. 19cm



K-3310
 3xE14, max. 60W
 wys. max. 65cm
 szer. 58cm



K-3314
 8xE14, max. 60W
 wys. max. 65cm
 szer. 68cm

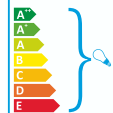


K-3312
 1xE14, max. 60W
 wys. 28cm
 szer. 11cm
 gł. 20cm



KKAJA

Oprawa jest
przeznaczona do
żarówek o klasach
energetycznych:



874/2012



K-F161122
2xE27, max. 60W
wys. 144cm
szer. 40cm



K-P161122
1xE27, max. 60W
wys. max. 115cm
szer. 40cm



K-G121122
1xE27, max. 60W
wys. 48cm
szer. 30cm



K-G161122
1xE27, max. 60W
wys. 61cm
szer. 40cm

WITRA

KAJA
OŚWIETLENIE



874/2012

K-P16550
1xE27, max. 60W
wys. max. 115cm
szer. 42cm



K-W12550
1xE27, max. 40W
wys. 17cm
szer. 30cm
gł. 16cm



K-G12550
1xE27, max. 60W
wys. 48cm
szer. 30cm



K-G162166
1xE27, max. 60W
wys. 62cm
szer. 40cm

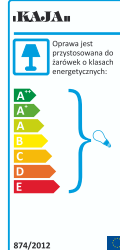


K-P162166
1xE27, max. 60W
wys. max. 115cm
szer. 40cm



K-G082166
1xE14, max. 40W
wys. 36cm
szer. 20cm





K-F181420
2xE27, max. 60W
wys. 143cm
szer. 47cm



K-P161420
1xE27, max. 60W
wys. max. 112cm
szer. 42cm



K-W121420
1xE27, max. 40W
wys. 15cm
szer. 30cm
gł. 17cm



K-G161420
1xE27, max. 60W
wys. 58cm
szer. 42cm



K&A

Oprawa jest przygotowana do żarówek o klasach energetycznych:



874/2012



K-G10279
1xE27, max. 60W
wys. 41cm
szer. 26cm



K-G08529
1xE14, max. 40W
wys. 36cm
szer. 21cm



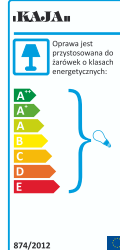
K-G081556
1xE14, max. 40W
wys. 36cm
szer. 20cm



K-G08789
1xE14, max. 40W
wys. 36cm
szer. 20cm

TECO

K&A
OŚWIETLENIE



874/2012



K-G081551
1xE14, max. 40W
wys. 37cm
szer. 20cm

K-G121551
1xE27, max. 60W
wys. 49cm
szer. 31cm



K-F182208
2xE27, max. 60W
wys. 157cm
szer. 41cm



K-P161551
1xE27, max. 60W
wys. max. 110cm
szer. 40cm

K-P162208
1xE27, max. 60W
wys. max. 115cm
szer. 40cm



K-G162208
1xE27, max. 60W
wys. 59cm
szer. 40cm



K&A

Oprawa jest przeznaczona do żarówek o klasach energetycznych:



874/2012

K-P162611

1xE27, max. 60W
wys. max. 115cm
szer. 40cm

**K-SC162611**

2xE27, max. 40W
wys. 30cm
szer. 40cm

K-W122611

1xE27, max. 40W
wys. 17cm
szer. 30cm
gł. 15cm

**K-G162611**

1xE27, max. 60W
wys. 61cm
szer. 40cm

CATANIA

K&A
OŚWIETLENIE



874/2012

K-2192

3xE27, max. 60W
wys. max. 80cm
szer. 92cm

**K-2193**

1xE27, max. 60W
wys. 26cm
szer. 24cm
gł. 30cm

**K-2191**

2xE27, max. 60W
wys. max. 80cm
szer. 68cm

**K-2190**

1xE27, max. 60W
wys. max. 80cm
szer. 24cm

**K-2194**

1xE27, max. 60W
wys. 41cm
szer. 24cm

**K-2195**

1xE27, max. 60W
wys. 160cm
szer. 50cm





K&A



Oprawa jest przygotowana do żarówek o klasach energetycznych:



874/2012



K-2160 BR Z
1xE27, max. 60W
wys. max. 70cm
szer. 20cm



K-2163 BR Z
1xE27, max. 60W
wys. 25cm
szer. 25cm



K-2168 BR Z
2xE27, max. 60W
wys. 162cm
szer. 35cm



K-2166 BR Z
1xE27, max. 60W
wys. 26cm
szer. 20cm
gł. 26cm



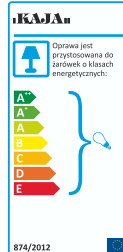
K-2167 BR Z
1xE27, max. 60W
wys. 40cm
szer. 24cm

SELENE br z brokat

K&A
OŚWIETLENIE



K-2165 BR Z
3xE27, max. 60W
wys. 25cm
szer. 80cm



K-2164 BR Z
2xE27, max. 60W
wys. 25cm
szer. 60cm



K-2162 BR Z
3xE27, max. 60W
wys. max. 70cm
szer. 80cm



K-2161 BR Z
2xE27, max. 60W
wys. max. 70cm
szer. 60cm





K&A&A

Oprawa jest przeznaczona do żarówek o klasach energetycznych:



874/2012



K-2160 CZER.
1xE27, max. 60W
wys. max. 70cm
szer. 20cm



K-2163 CZER.
1xE27, max. 60W
wys. 25cm
szer. 25cm



K-2166 CZER.
1xE27, max. 60W
wys. 26cm
szer. 20cm
gł. 26cm



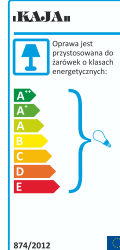
K-2167 CZER.
1xE27, max. 60W
wys. 40cm
szer. 24cm



K-2168 CZER.
2xE27, max. 60W
wys. 162cm
szer. 35cm

SELENE II satyna

K&A&A
OŚWIETLENIE



K-2165 CZER.
3xE27, max. 60W
wys. 25cm
szer. 80cm



K-2164 CZER.
2xE27, max. 60W
wys. 25cm
szer. 60cm



K-2162 CZER.
3xE27, max. 60W
wys. max. 70cm
szer. 80cm



K-2161 CZER.
2xE27, max. 60W
wys. max. 70cm
szer. 60cm



K&A

Oprawa jest przygotowana do żarówek o klasach energetycznych:



874/2012



K-3130
1xE27, max. 60W
wys. max. 90cm
szer. 21cm



K-3131
1xE27, max. 60W
wys. max. 90cm
szer. 21cm



K-3137
1xE27, max. 60W
wys. 26cm
szer. 20cm
gł. 25cm



K-3139
2xE27, max. 60W
wys. 164cm
szer. 36cm



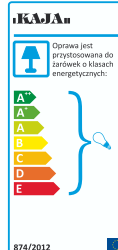
K-3138-J
1xE27, max. 60W
wys. 40cm
szer. 24cm



K-3138-C
1xE27, max. 60W
wys. 40cm
szer. 24cm

DUET satyna

K&A
OŚWIETLENIE



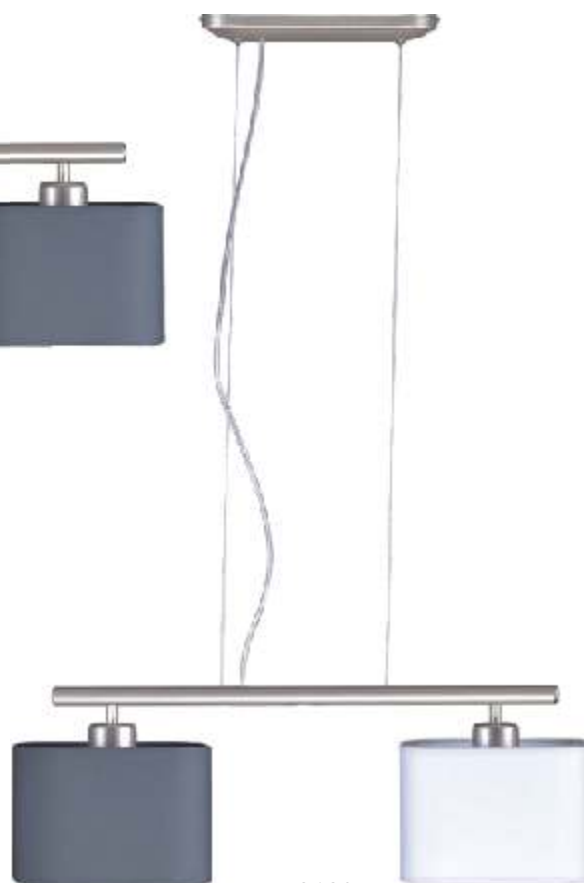
K-3133
3xE27, max. 60W
wys. max. 91cm
szer. 80cm



K-3134
2xE27, max. 60W
wys. 26cm
szer. 60cm



K-3136
1xE27, max. 60W
wys. 26cm
szer. 20cm
gł. 25cm



K-3132
2xE27, max. 60W
wys. max. 90cm
szer. 60cm



K-3135
3xE27, max. 60W
wys. 26cm
szer. 80cm



K&A



K-2725
2xE27, max. 60W
wys. 162cm
szer. 30cm
klosz HP-A5



K-2728
3xE27, max. 60W
wys. 18cm
szer. 59cm
klosz HP-A5



K-2727
2xE27, max. 60W
wys. 18cm
szer. 47cm
klosz HP-A5



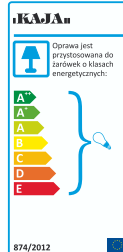
K-2726
1xE27, max. 60W
wys. 18cm
szer. 16cm
klosz HP-A5




K-2724
1xE27, max. 60W
wys. 37cm
szer. 20cm
klosz HP-A5

RIKO czarny mat

K&A
OŚWIETLENIE



874/2012



K-2720
1xE27, max. 60W
wys. max. 74cm
szer. 16cm
klosz HP-A5



K-2722
3xE27, max. 60W
wys. max. 66cm
szer. 59cm
klosz HP-A5



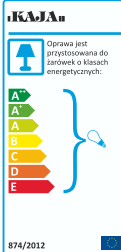
K-2723
1xE27, max. 60W
wys. 15cm
szer. 16cm
gł. 19,5cm
klosz HP-A5



K-2721
2xE27, max. 60W
wys. max. 66cm
szer. 46cm
klosz HP-A5

RIKO czarny mat

KAKA
OŚWIETLENIE




ALU WHITE białą strukturą

KAJA
OŚWIETLENIE



K-4190
1xGU10, max. 50W
wys. max. 70cm
szer. 10cm



K-4191
1xGU10, max. 50W
wys. max. 80cm
szer. 10cm



K-4192
1xGU10, max. 50W
wys. max. 90cm
szer. 10cm



K-4197
2xGU10, max. 50W
wys. 20cm
szer. 10cm
gł. 12cm



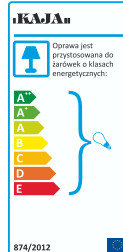
K-4196
1xGU10, max. 50W
wys. 10cm
szer. 10cm
gł. 12cm

K-4195
1xGU10, max. 50W
wys. 30cm
szer. 10cm

K-4194
1xGU10, max. 50W
wys. 20cm
szer. 10cm

K-4193
1xGU10, max. 50W
wys. 10cm
szer. 10cm





K-4230
1xGU10, max. 50W
wys. max. 70cm
szer. 10cm



K-4231
1xGU10, max. 50W
wys. max. 80cm
szer. 10cm

K-4232
1xGU10, max. 50W
wys. max. 90cm
szer. 10cm



K-4237
2xGU10, max. 50W
wys. 20cm
szer. 10cm
gł. 12cm



K-4236
1xGU10, max. 50W
wys. 10cm
szer. 10cm
gł. 12cm

K-4235
1xGU10, max. 50W
wys. 30cm
szer. 10cm

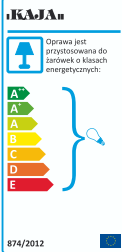


K-4234
1xGU10, max. 50W
wys. 20cm
szer. 10cm



K-4233
1xGU10, max. 50W
wys. 10cm
szer. 10cm





874/2012

ALU II WHITE białą strukturą

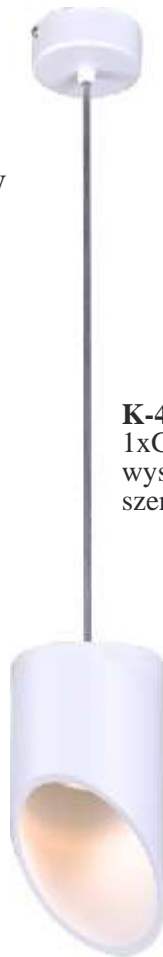
KAJA
OŚWIETLENIE



K-4202
1xGU10, max. 50W
wys. max. 100cm
szer. 10cm



K-4201
1xGU10, max. 50W
wys. max. 90cm
szer. 10cm



K-4200
1xGU10, max. 50W
wys. max. 80cm
szer. 10cm



K-4206
1xGU10, max. 50W
wys. 20cm
szer. 10cm
gł. 12cm



K-4203
1xGU10, max. 50W
wys. 20cm
szer. 10cm



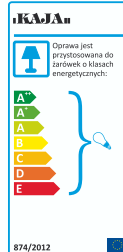
K-4204
1xGU10, max. 50W
wys. 30cm
szer. 10cm



K-4205
1xGU10, max. 50W
wys. 40cm
szer. 10cm



K-4207
2xGU10, max. 50W
wys. 40cm
szer. 10cm
gł. 12cm



K-4242
1xGU10, max. 50W
wys. max. 100cm
szer. 10cm

K-4241
1xGU10, max. 50W
wys. max. 90cm
szer. 10cm



K-4246
1xGU10, max. 50W
wys. 20cm
szer. 10cm
gł. 12cm

K-4240
1xGU10, max. 50W
wys. max. 80cm
szer. 10cm

K-4247
2xGU10, max. 50W
wys. 40cm
szer. 10cm
gł. 12cm

K-4244
1xGU10, max. 50W
wys. 30cm
szer. 10cm

K-4243
1xGU10, max. 50W
wys. 20cm
szer. 10cm

K-4245
1xGU10, max. 50W
wys. 40cm
szer. 10cm



KABJA




874/2012

KUBIK WHITE biały struktura

KAJA
 OŚWIETLENIE


K-4210
 1xGU10, max. 50W
 wys. max. 70cm
 szer. 10cm



K-4211
 1xGU10, max. 50W
 wys. max. 80cm
 szer. 10cm



K-4212
 1xGU10, max. 50W
 wys. max. 90cm
 szer. 10cm



K-4217
 2xGU10, max. 50W
 wys. 20cm
 szer. 10cm
 gł. 12cm



K-4216
 1xGU10, max. 50W
 wys. 10cm
 szer. 10cm
 gł. 12cm

K-4215
 1xGU10, max. 50W
 wys. 30cm
 szer. 10cm



K-4214
 1xGU10, max. 50W
 wys. 20cm
 szer. 10cm

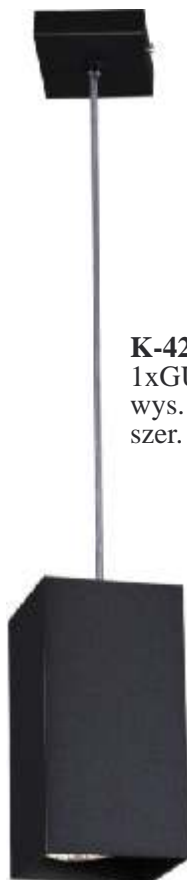


K-4213
 1xGU10, max. 50W
 wys. 10cm
 szer. 10cm





K-4250
1xGU10, max. 50W
wys. max. 70cm
szer. 10cm



K-4251
1xGU10, max. 50W
wys. max. 80cm
szer. 10cm

K-4252
1xGU10, max. 50W
wys. max. 90cm
szer. 10cm



K-4257
2xGU10, max. 50W
wys. 20cm
szer. 10cm
gł. 12cm



K-4256
1xGU10, max. 50W
wys. 10cm
szer. 10cm
gł. 12cm

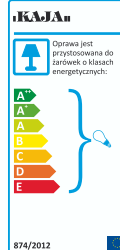
K-4255
1xGU10, max. 50W
wys. 30cm
szer. 10cm



K-4254
1xGU10, max. 50W
wys. 20cm
szer. 10cm



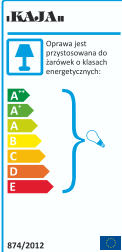
K-4253
1xGU10, max. 50W
wys. 10cm
szer. 10cm



czarna struktura

KUBIK BLACK

KAJA
OŚWIETLENIE



czarny struktura

KUBIK II BLACK

biały struktura

KUBIK II WHITE



K-4260
1xGU10, max. 50W
wys. max. 90cm
szer. 10cm



K-4261
1xGU10, max. 50W
wys. 40cm
szer. 10cm



K-4262
1xGU10, max. 50W
wys. 20cm
szer. 10cm
gł. 12cm

K-4263
2xGU10, max. 50W
wys. 40cm
szer. 10cm
gł. 12cm



K-4222
1xGU10, max. 50W
wys. 20cm
szer. 10cm
gł. 12cm



K-4220
1xGU10, max. 50W
wys. max. 90cm
szer. 10cm



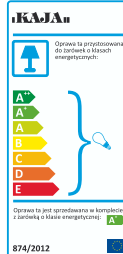
K-4223
2xGU10, max. 50W
wys. 40cm
szer. 10cm
gł. 12cm



K-4221
1xGU10, max. 50W
wys. 40cm
szer. 10cm



K-8002/2 BK
2xGU10 LED 3W
wys. 10cm
szer. 37cm
gł. 17cm



K-8002/1 BK
1xGU10 LED 3W
wys. 10cm
szer. 12cm
gł. 16cm



K-8002/3G BK
3xGU10 LED 3W
wys. 17cm
szer. 36cm

K-8002/3 BK
3xGU10 LED 3W
wys. 10cm
szer. 56cm
gł. 17cm



SALVA BLACK

KAWA
OŚWIETLENIE



KAWA

Opisane są projektowane do montażu w klasach energooszczędności:



Opisane są projektowane w kategorii 2 i 3 zgodnie z klasą energooszczędności: K2

874/2012



K-8002/2 WH
2xGU10 LED 3W
wys. 10cm
szer. 37cm
gł. 17cm



K-8002/1 WH
1xGU10 LED 3W
wys. 10cm
szer. 12cm
gł. 16cm



K-8002/3G WH
3xGU10 LED 3W
wys. 17cm
szer. 36cm



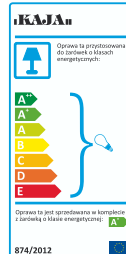
K-8002/3 WH
3xGU10 LED 3W
wys. 10cm
szer. 56cm
gł. 17cm

SALVA WHITE

KAWA
OŚWIETLENIE



K-8002/2 CHR
2xGU10 LED 3W
wys. 10cm
szer. 37cm
gł. 17cm



K-8002/1 CHR
1xGU10 LED 3W
wys. 10cm
szer. 12cm
gł. 16cm



K-8002/3G CHR
3xGU10 LED 3W
wys. 17cm
szer. 36cm

K-8002/3 CHR
3xGU10 LED 3W
wys. 10cm
szer. 56cm
gł. 17cm



SALVA CHROM

KAKA
OŚWIETLENIE



K-8007W-3 WH
 3xGU10 LED 3W
 wys. 13cm
 szer. 46cm
 gł. 15cm



K-8007W-1 WH
 1xGU10 LED 3W
 wys. 14cm
 szer. 10cm
 gł. 15cm



K-8007W-2 WH
 2xGU10 LED 3W
 wys. 13cm
 szer. 36cm
 gł. 15cm



K-8007-3 WH
 3xGU10 LED 3W
 wys. 15cm
 szer. 36cm

PICARDO WHITE

KAJA
 OŚWIETLLENIE



K-8007W-3 CHR
3xGU10 LED 3W
wys. 13cm
szer. 46cm
gł. 15cm



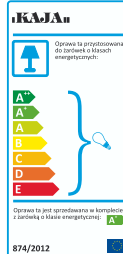
K-8007-3 CHR
3xGU10 LED 3W
wys. 15cm
szer. 36cm

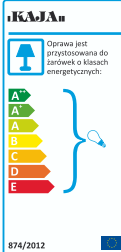


K-8007W-1 CHR
1xGU10 LED 3W
wys. 14cm
szer. 10cm
gł. 15cm



K-8007W-2 CHR
2xGU10 LED 3W
wys. 13cm
szer. 36cm
gł. 15cm





WATSO WHITE

KAJA
 OŚWIETLENIE


K-8005A-1 WH
 1xE27, max. 40W
 wys. max. 135cm
 szer. 35cm



K-8005-3 WH
 3xE14, max. 40W
 wys. 23cm
 szer. 54cm
 gł. 21cm



K-8005A-3 WH
 3xE14, max. 40W
 wys. 24cm
 szer. 40cm

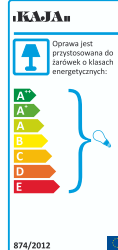


K-8005-2 WH
 2xE14, max. 40W
 wys. 23cm
 szer. 32cm
 gł. 21cm



K-8005W-1 WH
 1xE14, max. 40W
 wys. 23cm
 szer. 12cm
 gł. 21cm





K-8005-1 BK
1xE27, max.40W
wys. max. 130cm
szer. 25cm

K-8005A-3 BK
3xE14, max.40W
wys. 24cm
szer. 40cm



K-8005A-1 BK
1xE27, max.40W
wys. max. 135cm
szer. 35cm



K-8005-2 BK
2xE14, max.40W
wys. 23cm
szer. 32cm
gł. 21cm



K-8005W-1 BK
1xE14, max.40W
wys. 23cm
szer. 12cm
gł. 21cm



K-8005-3 BK
3xE14, max.40W
wys. 23cm
szer. 54cm
gł. 21cm



K&A



Oprawa jest przeznaczona do żarówek o klasach energetycznych:



874/2012



K-8006A-4
4xE14, max. 40W
wys. 14cm
szer. 37cm



K-8006-1
1xE14, max. 40W
wys. 14cm
szer. 13cm
gł. 14cm



K-8006-3
3xE14, max. 40W
wys. 14cm
szer. 44cm
gł. 14cm



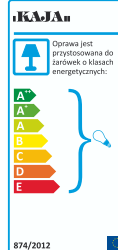
K-8006A-3
3xE14, max. 40W
wys. 14cm
szer. 39cm



K-8006-2
2xE14, max. 40W
wys. 14cm
szer. 27cm
gł. 14cm

BALEO

K&A
OŚWIETLENIE



K-JZ-544-440CH/WN
4xE14, max. 40W
wys. 12cm
szer. 76cm
gł. 18cm



K-JZ-544-340CH/WN
3xE14, max. 40W
wys. 12cm
szer. 53cm
gł. 18cm

K-JZ-544-240CH/WN
2xE14, max. 40W
wys. 12cm
szer. 40cm
gł. 18cm



K-JZ-544B-440CH/WN
4xE14, max. 40W
wys. 16cm
szer. 24cm

K-JZ-544-140CH/WN
1xE14, max. 40W
wys. 16cm
szer. 11cm
gł. 18cm



DOST PNE KOLORY



CH/WN
chrom/wenge



SN/B
satyna/buk

ZIGI

KAJA
OŚWIETLENIE



K&A

Oprawa jest przeznaczona do żarówek o klasach energetycznych:



874/2012

**K-LS-605-440CH/WN**

4xE14, max. 40W

wys. 14cm

szer. 79cm

gł. 18cm

K-LS-605R-340CH/WN

3xE14, max. 40W

wys. 27cm

szer. 27cm

gł. 18cm

**K-LS-605G-340CH/WN**

3xE14, max. 40W

wys. 29cm

szer. 29cm

gł. 18cm

DOST PNE KOLORY

AB/O
patyna/d b



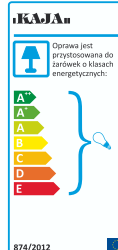
CH/O
chrom/d b



SN/B
satyna/buk

ORION

K&A
OŚWIETLENIE



874/2012

K-LS-605-340CH/WN
3xE14, max. 40W
wys. 14cm
szer. 55cm
gł. 18cm



K-LS-605-240CH/WN
2xE14, max. 40W
wys. 14cm
szer. 40cm
gł. 18cm



K-LS-605-140CH/WN
1xE14, max. 40W
wys. 20cm
szer. 14cm
gł. 18cm

DOST PNE KOLORY



CH/WN
chrom/wenge



AB/B
patyna/buk



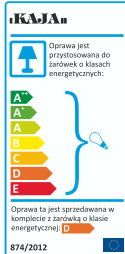
CH/WH
chrom/biały



SN/CH
satyna/chrom

ORION

KAJA
OŚWIETLENIE



K-LS-86Y-450AB
4xGU10, max. 50W
wys. 9cm
szer. 75cm
gł. 15cm

K-LS-86Y-350AB
3xGU10, max. 50W
wys. 9cm
szer. 58cm
gł. 15cm



K-LS-86Y-150AB
1xGU10, max. 50W
wys. 7cm
szer. 7cm
gł. 13cm



K-LS-86Y-G350AB
3xGU10, max. 50W
wys. 16cm
szer. 29cm



K-LS-86Y-250AB
2xGU10, max. 50W
wys. 9cm
szer. 33cm
gł. 15cm

DOST PNE KOLORY



SN
satyna



AB
patyna

MINI

KAJA
OŚWIETLENIE



K-LS-08-350SN
3xGU10, max. 50W
wys. 14cm
szer. 29cm



K-LS-08-150SN
1xGU10, max. 50W
wys. 11cm
szer. 9cm
gł. 12cm



K-LS-08-250SN
2xGU10, max. 50W
wys. 10cm
szer. 35cm
gł. 14cm



K-LS-08-450SN
4xGU10, max. 50W
wys. 10cm
szer. 69cm
gł. 14cm



K-LS-08B-350SN
3xGU10, max. 50W
wys. 10cm
szer. 50cm
gł. 14cm

DOST PNE KOLORY



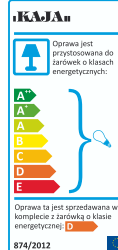
AB
patyna



SN
satyna



SG
srebro





K&A



K&A



K-W9528/2
2xG9, max. 40W
wys. 15cm
szer. 33cm
gł. 10cm

K-W9528/1
1xG9, max. 40W
wys. 15cm
szer. 8cm
gł. 10cm



K-C9528/3
3xG9, max. 40W
wys. 15cm
szer. 50cm
gł. 10cm



K-C9530/3
3xE14, max. 40W
wys. 18cm
szer. 28cm

K-W9530/1
1xE14, max. 40W
wys. 18cm
szer. 12cm
gł. 16cm



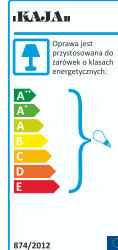
K-C9530/2
2xE14, max. 40W
wys. 18cm
szer. 38cm
gł. 16cm



K-C9530A/3
3xE14, max. 40W
wys. 18cm
szer. 55cm
gł. 16cm

ATRIA patyna AZELA chrom

K&A
OŚWIETLENIE



874/2012



K-WLD87906-3
3xE14, max. 40W
wys. 16cm
szer. 50cm
gł. 16cm



K-WLD87906-1
1xE14, max. 40W
wys. 16cm
szer. 12cm
gł. 16cm



K-WLD87906-2
2xE14, max. 40W
wys. 16cm
szer. 30cm
gł. 16cm



K-WLD94503-3
3xE14, max. 40W
wys. 15cm
szer. 48cm
gł. 16cm



K-WLD94501-1
1xE14, max. 40W
wys. 13cm
szer. 10cm
gł. 16cm

K-WLD94503-2
2xE14, max. 40W
wys. 15cm
szer. 30cm
gł. 16cm



HOSTA chrom ASTER chrom

KAJA
OŚWIETLENIE



K&A

Oprawa jest przygotowana do żarówek o klasach energetycznych:



874/2012



K-C9590B/3
3xE14, max. 40W
wys. 15cm
szer. 50cm
gł. 14cm



K-W9590/2
2xE14, max. 40W
wys. 15cm
szer. 33cm
gł. 14cm



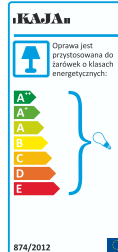
K-W9590/1
1xE14, max. 40W
wys. 14cm
szer. 8cm
gł. 14cm



K-C9590A/3
3xE14, max. 40W
wys. 14cm
szer. 28cm

ALPINA chrom

K&A
OŚWIETLENIE



K-WLD12581-3
3xE14, max. 40W
wys. 16cm
szer. 48cm
gł. 14cm

K-WLD12581-2
2xE14, max. 40W
wys. 16cm
szer. 30cm
gł. 14cm



K-WLD12581-1
1xE14, max. 40W
wys. 16cm
szer. 9cm
gł. 14cm

ROMA chrom

KAJA
OŚWIETLENIE



K&A



K-8000/1
1xE14, max. 40W
wys. 16cm
szer. 8cm
gł. 18cm



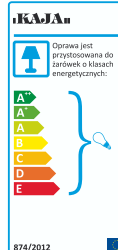
K-8000/2
2xE14, max. 40W
wys. 18cm
szer. 35cm
gł. 20cm



K-8000/3
3xE14, max. 40W
wys. 18cm
szer. 52cm
gł. 20cm

HUGO chrom

K&A
OŚWIETLENIE



K-8001/1
1xE14, max. 40W
wys. 15cm
szer. 8cm
gł. 17cm



K-8001/3G
3xE14, max. 40W
wys. 19cm
szer. 44cm



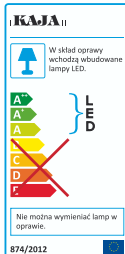
K-8001/2
2xE14, max. 40W
wys. 17cm
szer. 34cm
gł. 18cm

K-8001/3
3xE14, max. 40W
wys. 17cm
szer. 50cm
gł. 18cm



EMBO chrom

KAJA
OŚWIETLENIE



K-OBRAZ 35 CHR
 3x3W LED 4000K
 wys. 10cm
 szer. 52cm
 gł. 14cm



K-OBRAZ 33 CHR
 2x3W LED 4000K
 wys. 10cm
 szer. 31cm
 gł. 14cm

LEDIK chrom

KAWA
 OŚWIETLENIE



K-OBRAZ 32 CHR
 1x3W LED 4000K
 wys. 7cm
 szer. 7cm
 gł. 14cm

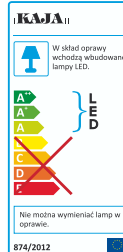
**K-OBRAZ 36 CHR**

3x3W LED 4000K

wys. 5cm

szer. 52cm

gł. 16cm

**K-OBRAZ 31 CHR**

2x3W LED 4000K

wys. 5cm

szer. 31cm

gł. 16cm

**K-OBRAZ 30 CHR**

1x3W LED 4000K

wys. 5cm

szer. 9cm

gł. 16cm

LEDIK II chrom



K&A

Oprava jeit
přizpůsobena do
žarůvek o klasch
energetických:



874/2012



K-OBRAZ 12 SN
2xE14, max. 40W
wys. 7cm
szer. 37cm
gł. 12cm



K-OBRAZ 12 CH
2xE14, max. 40W
wys. 7cm
szer. 37cm
gł. 12cm



K-OBRAZ 12 AB
2xE14, max. 40W
wys. 7cm
szer. 37cm
gł. 12cm



K-OBRAZ 11 SN
1xE14, max. 40W
wys. 23cm
szer. 7cm
gł. 12cm



K-OBRAZ 11 CH
1xE14, max. 40W
wys. 23cm
szer. 7cm
gł. 12cm



K-OBRAZ 11 AB
1xE14, max. 40W
wys. 23cm
szer. 7cm
gł. 12cm

DALI

K&A
OŚWIETLENIE



K-OBRAZ 17 SN
2xG9, max. 40W
wys. 14cm
szer. 29cm
gł. 16cm



K-OBRAZ 17 AB
2xG9, max. 40W
wys. 14cm
szer. 29cm
gł. 16cm



K-OBRAZ 17 CH
2xG9, max. 40W
wys. 14cm
szer. 29cm
gł. 16cm



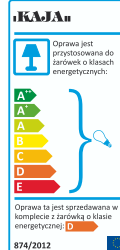
K-OBRAZ 24 CH
2xG9, max. 40W
wys. 12cm
szer. 30cm
gł. 20cm



K-OBRAZ 24 SN
2xG9, max. 40W
wys. 12cm
szer. 30cm
gł. 20cm



K-OBRAZ 24 AB
2xG9, max. 40W
wys. 12cm
szer. 30cm
gł. 20cm





K&A



K-OBRAZ 5 CHR
2xG9, max. 40W
wys. 12cm
szer. 35cm
gł. 24cm



K-OBRAZ 5 SN
2xG9, max. 40W
wys. 12cm
szer. 35cm
gł. 24cm



K-OBRAZ 5 AB
2xG9, max. 40W
wys. 12cm
szer. 35cm
gł. 24cm



TOMA

K&A
OŚWIETLENIE

K-OBRAZ 23 CH

4xG9, max. 40W
wys. 12cm
szer. 60cm
gł. 23cm



K-OBRAZ 23 SN

4xG9, max. 40W
wys. 12cm
szer. 60cm
gł. 23cm



K-OBRAZ 23 AB

4xG9, max. 40W
wys. 12cm
szer. 60cm
gł. 23cm



K-OBRAZ 10 CHR

2xE14, max. 40W
wys. 15cm
szer. 43cm
gł. 20cm



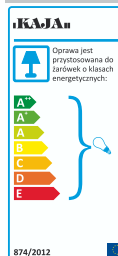
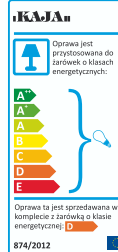
K-OBRAZ 10 AB

2xE14, max. 40W
wys. 15cm
szer. 43cm
gł. 20cm



K-OBRAZ 10 SN

2xE14, max. 40W
wys. 15cm
szer. 43cm
gł. 20cm





K-OBRAZ 3 SN
2xG9, max. 40W
wys. 6cm
szer. 39cm
gł. 25cm

K-OBRAZ 3 AB
2xG9, max. 40W
wys. 6cm
szer. 39cm
gł. 25cm



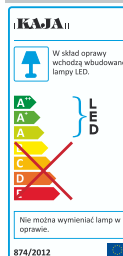
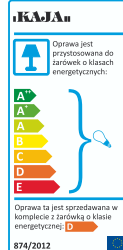
K-OBRAZ 3 CHR
2xG9, max. 40W
wys. 6cm
szer. 39cm
gł. 25cm



K-OBRAZ 9 AB
2xG9, max. 40W
wys. 14cm
szer. 35cm
gł. 19cm



K-OBRAZ 9 SN
2xG9, max. 40W
wys. 14cm
szer. 35cm
gł. 19cm



K-OBRAZ LED 25 AB
4x1W LED 3000K
wys. 13cm
szer. 40cm
gł. 23cm



K-OBRAZ 9 CHR
2xG9, max. 40W
wys. 14cm
szer. 35cm
gł. 19cm



K-OBRAZ LED 25 CHR
4x1W LED 3000K
wys. 13cm
szer. 40cm
gł. 23cm



K-OBRAZ LED 25 SN
4x1W LED 3000K
wys. 13cm
szer. 40cm
gł. 23cm





K-OBRAZ 28/51 SN
LED 3W 3000K
wys. 5cm
szer. 34cm
gł. 21cm



K-OBRAZ 28/51 AB
LED 3W 3000K
wys. 5cm
szer. 34cm
gł. 21cm



K-OBRAZ 28/51 CHR
LED 3W 3000K
wys. 5cm
szer. 34cm
gł. 21cm



K-OBRAZ 28/66 SN
LED 4W 3000K
wys. 5cm
szer. 45cm
gł. 21cm



K-OBRAZ 28/66 AB
LED 4W 3000K
wys. 5cm
szer. 45cm
gł. 21cm



K-OBRAZ 28/66 CHR
LED 4W 3000K
wys. 5cm
szer. 45cm
gł. 21cm





K-2505
3xE14, max. 40W
wys. 7cm
szer. 56cm
gł. 8cm



K-2504
2xE14, max. 40W
wys. 7cm
szer. 36cm
gł. 8cm

K-2503
1xE14, max. 40W
wys. 7cm
szer. 26cm
gł. 8cm

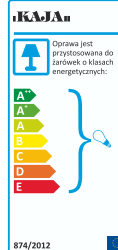


K-2502
3xE14, max. 40W
wys. 7cm
szer. 56cm
gł. 8cm



K-2501
2xE14, max. 40W
wys. 7cm
szer. 36cm
gł. 8cm

K-2500
1xE14, max. 40W
wys. 7cm
szer. 26cm
gł. 8cm





K&A



874/2012

IP44

AQUA CHROM

K&A
 OŚWIETLENIE


K-L8905-2W
 2xE14, max. 40W
 wys. 10cm
 szer. 41cm
 gł. 10cm

K-L8905-1W
 1xE14, max. 40W
 wys. 21cm
 szer. 10cm
 gł. 10cm



K-L8908-1W
 1xE14, max. 40W
 wys. 21cm
 szer. 10cm
 gł. 10cm



K-L8908-2W
 2xE14, max. 40W
 wys. 10cm
 szer. 41cm
 gł. 10cm



K-L8907-2W
 2xE14, max. 40W
 wys. 10cm
 szer. 41cm
 gł. 10cm

K-L8907-1W
 1xE14, max. 40W
 wys. 21cm
 szer. 10cm
 gł. 10cm



K-L8906-1W
 1xE14, max. 40W
 wys. 21cm
 szer. 10cm
 gł. 10cm



K-L8906-2W
 2xE14, max. 40W
 wys. 10cm
 szer. 41cm
 gł. 10cm



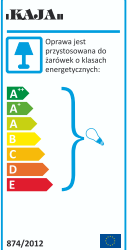
K-L2003-L CHR
2xE14, max. 40W
wys. 7,5cm
szer. 29cm



K-L2003-M CHR
1xE14, max. 40W
wys. 8cm
szer. 24cm



K-L2003-S CHR
1xE14, max. 40W
wys. 8cm
szer. 19cm



IP44



K-L2003-L SN
2xE14, max. 40W
wys. 8cm
szer. 29cm



K-L2003-M SN
1xE14, max. 40W
wys. 8cm
szer. 24cm



K-L2003-S SN
1xE14, max. 40W
wys. 8cm
szer. 19cm

K-L2918-S CHR
1xE27, max. 40W
wys. 8cm
szer. 24cm



K-L2918-M CHR
1xE27, max. 40W
wys. 8cm
szer. 29cm



K-L2918-L CHR
2xE27, max. 40W
wys. 8cm
szer. 35cm

SADE

KAJA
OŚWIETLENIE



KKAJA



Oprawa jest przeznaczona do żarówek o klasach energetycznych:



874/2012

K-1256 TONDO PAT
3xE27, max. 60W
wys. 50cm
szer. 50cm
gł. 11cm



K-1254 TONDO PAT
1xE27, max. 60W
wys. 30cm
szer. 30cm
gł. 8cm



K-1257 TONDO PAT
1xE27, max. 60W
wys. 15cm
szer. 30cm
gł. 8cm



K-1255 TONDO PAT
2xE27, max. 60W
wys. 40cm
szer. 40cm
gł. 8cm



TONDO

KKAJA
OŚWIETLENIE

DOST PNE KOLORY



PAT
patyna



MS
mosi dz



CR
chrom



KKAJA

Oprawa jest przystosowana do żarówek o klasach energetycznych:



874/2012

**K-1820**

1xE27, max. 60W
wys. 30cm
szer. 30cm
gł. 8cm

**K-1821**

2xE27, max. 60W
wys. 40cm
szer. 40cm
gł. 8cm

**K-1822**

1xE27, max. 60W
wys. 15cm
szer. 30cm
gł. 8cm

**K-1800**

1xE27, max. 60W
wys. 30cm
szer. 30cm
gł. 8cm

**K-1801**

2xE27, max. 60W
wys. 40cm
szer. 40cm
gł. 8cm

**K-1802**

1xE27, max. 60W
wys. 15cm
szer. 30cm
gł. 8cm

ULKE YOSSI

KAJA
OŚWIETLENIE



K&A

Oprawa jest przystosowana do żarówek o klasach energetycznych:



874/2012



K-255 ZŁOTY
2xE27, max. 60W
wys. 40cm
szer. 40cm
gł. 8cm

K-254 ZŁOTY
1xE27, max. 60W
wys. 30cm
szer. 30cm
gł. 8cm



K-256 ZŁOTY
1xE27, max. 60W
wys. 25cm
szer. 25cm
gł. 8cm



K-253 ZŁOTY
1xE27, max. 60W
wys. 15cm
szer. 30cm
gł. 8cm



K-253 WENGE
1xE27, max. 60W
wys. 15cm
szer. 30cm
gł. 8cm

K-255 WENGE
2xE27, max. 60W
wys. 40cm
szer. 40cm
gł. 8cm



K-254 WENGE
1xE27, max. 60W
wys. 30cm
szer. 30cm
gł. 8cm



K-256 WENGE
1xE27, max. 60W
wys. 25cm
szer. 25cm
gł. 8cm



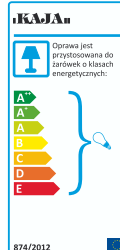
DOST PNE KOLORY

olcha orzech sosna wenge buk biały chrom złoty d b maho



PLAFONY

K&A
OŚWIETLENIE



**K-252 DUNA
PATYNA/BR Z**
2xE27, max. 60W
wys. 40cm
szer. 40cm
gł. 10cm



**K-250 DUNA
PATYNA/BR Z**
1xE27, max. 60W
wys. 15cm
szer. 30cm
gł. 8cm

**K-251 DUNA
PATYNA/BR Z**
1xE27, max. 60W
wys. 30cm
szer. 30cm
gł. 8cm



**K-252 DUNA
NIK/BIAŁY**
2xE27, max. 60W
wys. 40cm
szer. 40cm
gł. 10cm



**K-250 DUNA
NIK/BIAŁY**
1xE27, max. 60W
wys. 15cm
szer. 30cm
gł. 8cm

**K-251 DUNA
NIK/BIAŁY**
1xE27, max. 60W
wys. 30cm
szer. 30cm
gł. 8cm

DOSTĘPNE KOLORY



nik/br z

pat/br z

nik/biały

pat/biały



K&A



Oprawa jest
przeznaczona do
żarówek o klasach
energetycznych:



874/2012

K-2735
2xE27, max. 60W
wys. 40cm
szer. 40cm
gł. 10cm



K-2734
1xE27, max. 60W
wys. 30cm
szer. 30cm
gł. 8cm



K-2733
1xE27, max. 60W
wys. 15cm
szer. 30cm
gł. 8cm



K-2730
1xE27, max. 60W
wys. 15cm
szer. 30cm
gł. 8cm



K-2731
1xE27, max. 60W
wys. 30cm
szer. 30cm
gł. 8cm

K-2732
2xE27, max. 60W
wys. 40cm
szer. 40cm
gł. 10cm

CALIPSO

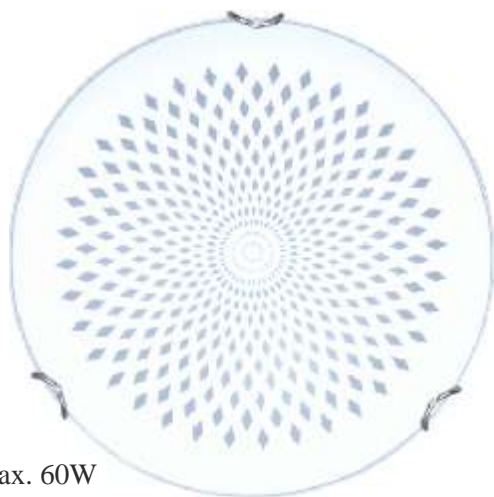
K&A
OŚWIETLENIE



K-2810
1xE27, max. 60W
wys. 15cm
szer. 30cm
gł. 8cm



K-2811
1xE27, max. 60W
wys. 30cm
szer. 30cm
gł. 8cm



K-2812
2xE27, max. 60W
wys. 40cm
szer. 40cm
gł. 8cm



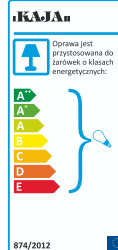
K-2802
2xE27, max. 60W
wys. 40cm
szer. 40cm
gł. 8cm



K-2800
1xE27, max. 60W
wys. 15cm
szer. 30cm
gł. 8cm



K-2801
1xE27, max. 60W
wys. 30cm
szer. 30cm
gł. 8cm



874/2012



KKAJA



K-2030
1xE27, max. 60W
wys. max. 80cm
szer. 40cm

K-2033
2xE27, max. 60W
wys. 40cm
szer. 40cm
gł. 8cm



K-2032
1xE27, max. 60W
wys. 30cm
szer. 30cm
gł. 8cm



K-2034
1xE27, max. 60W
wys. 28cm
szer. 21cm
gł. 8cm

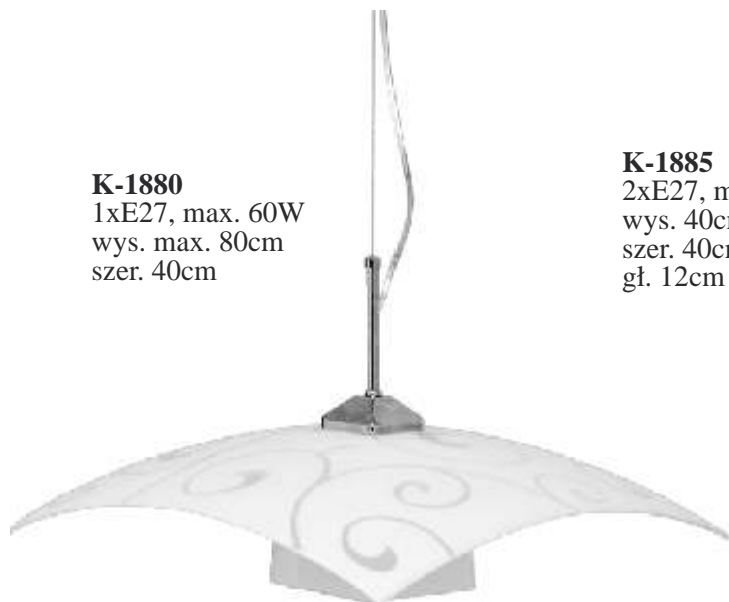
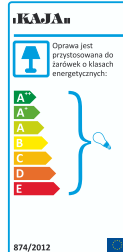


K-2031
1xE27, max. 60W
wys. 15cm
szer. 30cm
gł. 8cm

K-2036
2xE27, max. 60W
wys. 37cm
szer. 16cm
gł. 8cm

PLANETA

KAJA
OŚWIETLENIE



K-1880
1xE27, max. 60W
wys. max. 80cm
szer. 40cm

K-1885
2xE27, max. 60W
wys. 40cm
szer. 40cm
gł. 12cm



K-1884
1xE27, max. 60W
wys. 30cm
szer. 30cm
gł. 8cm



K-1883
2xE27, max. 60W
wys. 40cm
szer. 40cm
gł. 8cm

K-1886
1xE27, max. 60W
wys. 28cm
szer. 21cm
gł. 8cm



K-1882
1xE27, max. 60W
wys. 30cm
szer. 30cm
gł. 8cm



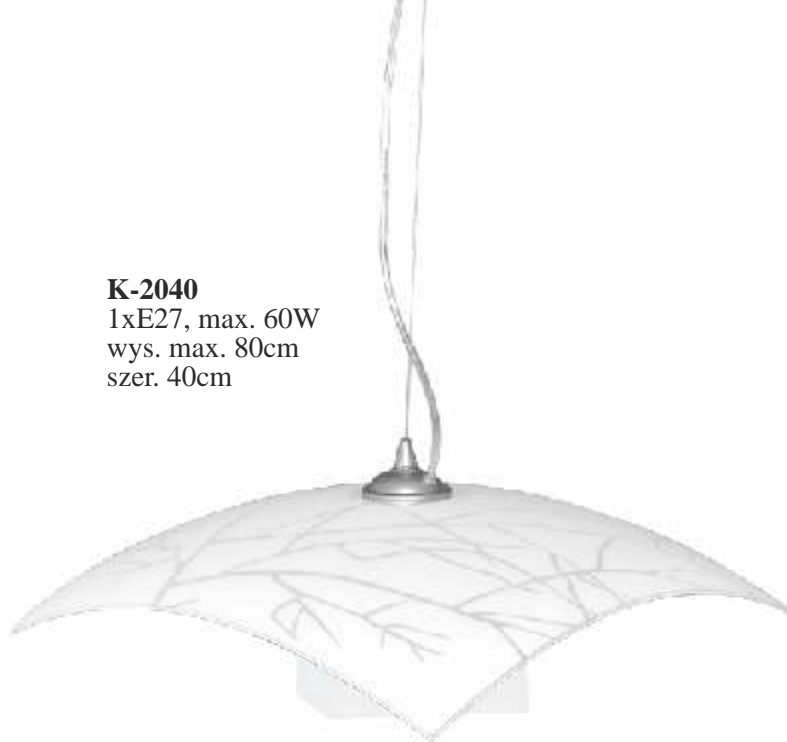
K-1881
1xE27, max. 60W
wys. 15cm
szer. 30cm
gł. 8cm

K-1887
2xE27, max. 60W
wys. 37cm
szer. 16cm
gł. 8cm





K-2040
1xE27, max. 60W
wys. max. 80cm
szer. 40cm



K-2043
2xE27, max. 60W
wys. max. 40cm
szer. 40cm
gł. 8cm



K-2042
1xE27, max. 60W
wys. 30cm
szer. 30cm
gł. 8cm



K-2046
2xE27, max. 60W
wys. 37cm
szer. 16cm
gł. 8cm



K-2041
1xE27, max. 60W
wys. 15cm
szer. 30cm
gł. 8cm



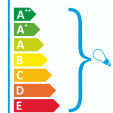
K-2044
1xE27, max. 60W
wys. 28cm
szer. 21cm
gł. 8cm





KKAJA

Oprawa jest przystosowana do żarówek o klasach energetycznych:



874/2012

K-1520 P2-03
1xE27, max. 60W
wys. max. 80cm
szer. 40cm



K-1523 P2-03
2xE27, max. 60W
wys. 40cm
szer. 40cm
gł. 8cm



K-1522 P2-03
1xE27, max. 60W
wys. 30cm
szer. 30cm
gł. 8cm



K-1524 P2-03
1xE27, max. 60W
wys. 28cm
szer. 21cm
gł. 8cm



K-1521 P2-03
1xE27, max. 60W
wys. 15cm
szer. 30cm
gł. 8cm

K-1526 P2-03
2xE27, max. 60W
wys. 37cm
szer. 16cm
gł. 8cm

SZPILKI

KKAJA
OŚWIETLENIE



K&A J&A



Oprawa jest przygotowana do żarówek o klasach energetycznych:



874/2012



K-1528 NEO
2xE27, max. 60W
wys. 40cm
szer. 40cm
gł. 12cm



K-1520 NEO
1xE27, max. 60W
wys. max. 80cm
szer. 40cm



K-1527 NEO
1xE27, max. 60W
wys. 30cm
szer. 30cm
gł. 8cm

K-1255 NEO
2xE27, max. 60W
wys. 40cm
szer. 40cm
gł. 8cm



K-1251 NEO
1xE27, max. 60W
wys. 28cm
szer. 21cm
gł. 8cm



K-1254 NEO
1xE27, max. 60W
wys. 30cm
szer. 30cm
gł. 8cm



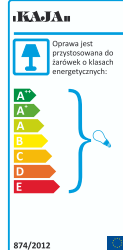
K-1253 NEO
2xE27, max. 60W
wys. 37cm
szer. 16cm
gł. 8cm

K-1257 NEO
1xE27, max. 60W
wys. 15cm
szer. 30cm
gł. 8cm



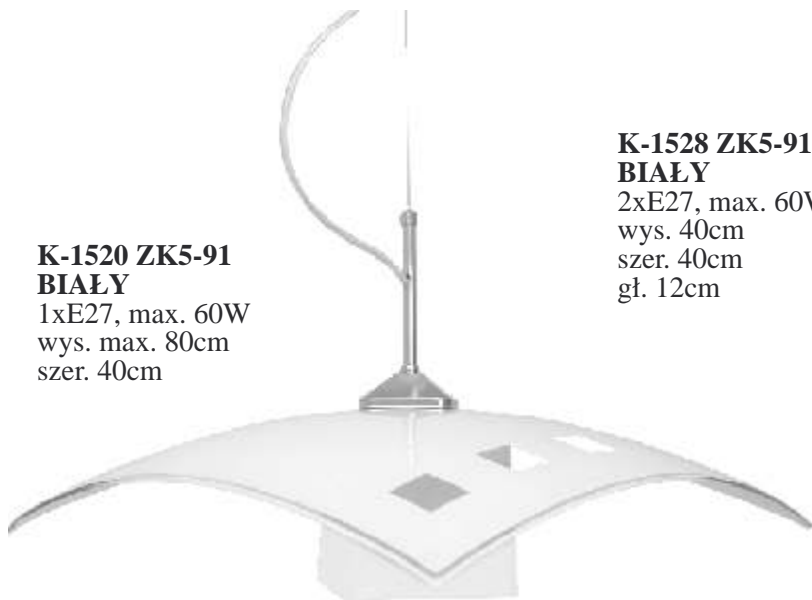
NEO

K&A J&A
OŚWIETLENIE



874/2012

K-1520 ZK5-91
BIAŁY
1xE27, max. 60W
wys. max. 80cm
szer. 40cm



K-1528 ZK5-91
BIAŁY
2xE27, max. 60W
wys. 40cm
szer. 40cm
gł. 12cm



K-1527 ZK5-91
BIAŁY
1xE27, max. 60W
wys. 30cm
szer. 30cm
gł. 8cm



K-1523 ZK5-91
BIAŁY
2xE27, max. 60W
wys. 40cm
szer. 40cm
gł. 8cm



K-1524 ZK5-91
BIAŁY
1xE27, max. 60W
wys. 28cm
szer. 21cm
gł. 8cm



K-1522 ZK5-91
BIAŁY
1xE27, max. 60W
wys. 30cm
szer. 30cm
gł. 8cm



K-1521 ZK5-91
BIAŁY
1xE27, max. 60W
wys. 15cm
szer. 30cm
gł. 8cm



K-1526 ZK5-91
BIAŁY
2xE27, max. 60W
wys. 37cm
szer. 16cm
gł. 8cm



TRIO WHITE

KAJA
OŚWIETLENIE



K&A

Oprawa jest przeznaczona do żarówek o klasach energetycznych:



874/2012



K-1520 RG1-08
1xE27, max. 60W
wys. max. 80cm
szer. 40cm

K-1523 RG1-08
2xE27, max. 60W
wys. 40cm
szer. 40cm
gł. 8cm



K-1522 RG1-08
1xE27, max. 60W
wys. 30cm
szer. 30cm
gł. 8cm



K-1524 RG1-08
1xE27, max. 60W
wys. 28cm
szer. 21cm
gł. 8cm



K-1521 RG1-08
1xE27, max. 60W
wys. 15cm
szer. 30cm
gł. 8cm

K-1526 RG1-08
2xE27, max. 60W
wys. 37cm
szer. 16cm
gł. 8cm

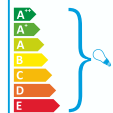
FEEL

K&A
OŚWIETLENIE



KRAJA

Oprawa jest przystosowana do żarówek o klasach energetycznych:



874/2012

K-1520 RB1-06
1xE27, max. 60W
wys. max. 80cm
szer. 40cm



K-1523 RB1-06
2xE27, max. 60W
wys. 40cm
szer. 40cm
gł. 8cm



K-1522 RB1-06
1xE27, max. 60W
wys. 30cm
szer. 30cm
gł. 8cm



K-1524 RB1-06
1xE27, max. 60W
wys. 28cm
szer. 21cm
gł. 8cm



K-1521 RB1-06
1xE27, max. 60W
wys. 15cm
szer. 30cm
gł. 8cm



K-1526 RB1-06
2xE27, max. 60W
wys. 37cm
szer. 16cm
gł. 8cm

KRAJKA

KRAJA
OŚWIETLENIE



KAWA



Oprawa jest przygotowana do żarówek o klasach energetycznych:

A
A
A
B
C
D
E

874/2012

**K-1528 RP1-03 BIAŁY**

2xE27, max. 60W
wys. 40cm
szer. 40cm
gł. 12cm

**K-1520 RP1-03 BIAŁY**

1xE27, max. 60W
wys. max. 80cm
szer. 40cm

**K-1527 RP1-03 BIAŁY**

1xE27, max. 60W
wys. 30cm
szer. 30cm
gł. 8cm

K-1523 RP1-03 BIAŁY

2xE27, max. 60W
wys. 40cm
szer. 40cm
gł. 8cm

**K-1524 RP1-03 BIAŁY**

1xE27, max. 60W
wys. 28cm
szer. 21cm
gł. 8cm

**K-1522 RP1-03 BIAŁY**

1xE27, max. 60W
wys. 30cm
szer. 30cm
gł. 8cm

**K-1526 RP1-03 BIAŁY**

2xE27, max. 60W
wys. 37cm
szer. 16cm
gł. 8cm

K-1521 RP1-03 BIAŁY

1xE27, max. 60W
wys. 15cm
szer. 30cm
gł. 8cm



VISTO

KAWA
OŚWIETLENIE



K-1520 RP1-03 ECRU
1xE27, max. 60W
wys. max. 80cm
szer. 40cm

K-1528 RP1-03 ECRU
2xE27, max. 60W
wys. 40cm
szer. 40cm
gł. 12cm



874/2012



K-1527 RP1-03 ECRU
1xE27, max. 60W
wys. 30cm
szer. 30cm
gł. 8cm



K-1523 RP1-03 ECRU
2xE27, max. 60W
wys. 40cm
szer. 40cm
gł. 8cm

K-1524 RP1-03 ECRU
1xE27, max. 60W
wys. 28cm
szer. 21cm
gł. 8cm



K-1522 RP1-03 ECRU
1xE27, max. 60W
wys. 30cm
szer. 30cm
gł. 8cm



K-1521 RP1-03 ECRU
1xE27, max. 60W
wys. 15cm
szer. 30cm
gł. 8cm

K-1526 RP1-03 ECRU
2xE27, max. 60W
wys. 37cm
szer. 16cm
gł. 8cm

VISTO ECRU

KAJA
OŚWIETLENIE



KKAJA



874/2012

K-2010
1xE27, max. 60W
wys. max. 80cm
szer. 40cm



K-2013
2xE27, max. 60W
wys. 40cm
szer. 40cm
gł. 8cm



K-2012
1xE27, max. 60W
wys. 30cm
szer. 30cm
gł. 8cm



K-2011
1xE27, max. 60W
wys. 15cm
szer. 30cm
gł. 8cm



K-2014
1xE27, max. 60W
wys. 28cm
szer. 21cm
gł. 8cm



K-2016
2xE27, max. 60W
wys. 37cm
szer. 16cm
gł. 8cm

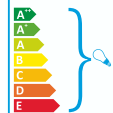
ADAMO

KAJA
OŚWIETLENIE



KKAJA

Oprawa jest przystosowana do żarówek o klasach energetycznych:




874/2012



K-2020
1xE27, max. 60W
wys. max. 80cm
szer. 40cm



K-2022
1xE27, max. 60W
wys. 30cm
szer. 30cm
gł. 8cm



K-2023
2xE27, max. 60W
wys. 40cm
szer. 40cm
gł. 8cm



K-2026
2xE27, max. 60W
wys. 37cm
szer. 16cm
gł. 8cm



K-2024
1xE27, max. 60W
wys. 28cm
szer. 21cm
gł. 8cm



K-2021
1xE27, max. 60W
wys. 15cm
szer. 30cm
gł. 8cm

NUTA

KAJA
OŚWIETLENIE



K&A

Oprawa jest przeznaczona do żarówek o klasach energetycznych:



874/2012

K-1520 LISTEK
1xE27, max. 60W
wys. max. 80cm
szer. 40cm



K-1254 LISTEK
1xE27, max. 60W
wys. 30cm
szer. 30cm
gł. 8cm



K-1255 LISTEK
2xE27, max. 60W
wys. 40cm
szer. 40cm
gł. 8cm



K-1253 LISTEK
2xE27, max. 60W
wys. 37cm
szer. 16cm
gł. 8cm



K-1251 LISTEK
1xE27, max. 60W
wys. 28cm
szer. 21cm
gł. 8cm



K-1257 LISTEK
1xE27, max. 60W
wys. 15cm
szer. 30cm
gł. 8cm

LISTEK

K&A
OŚWIETLENIE

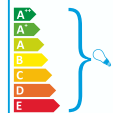


K-1520 JESIE
1xE27, max. 60W
wys. max. 80cm
szer. 40cm



KAJA

Oprawa jest przystosowana do żarówek o klasach energetycznych:



874/2012



K-1254 JESIE
1xE27, max. 60W
wys. 30cm
szer. 30cm
gł. 8cm



K-1255 JESIE
2xE27, max. 60W
wys. 40cm
szer. 40cm
gł. 8cm



K-1253 JESIE
2xE27, max. 60W
wys. 37cm
szer. 16cm
gł. 8cm



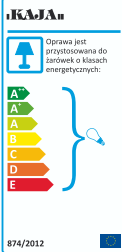
K-1251 JESIE
1xE27, max. 60W
wys. 28cm
szer. 21cm
gł. 8cm



K-1257 JESIE
1xE27, max. 60W
wys. 15cm
szer. 30cm
gł. 8cm

JESIE II

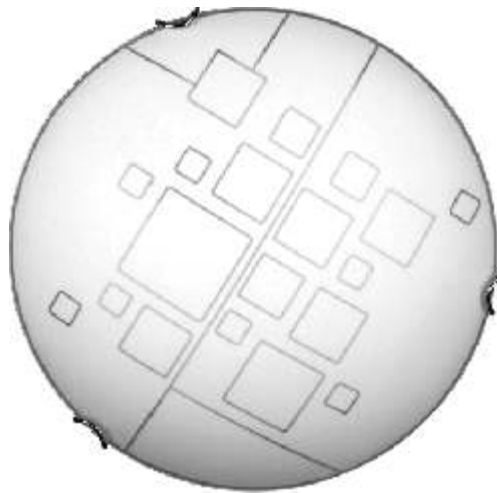
KAJA
OŚWIETLENIE



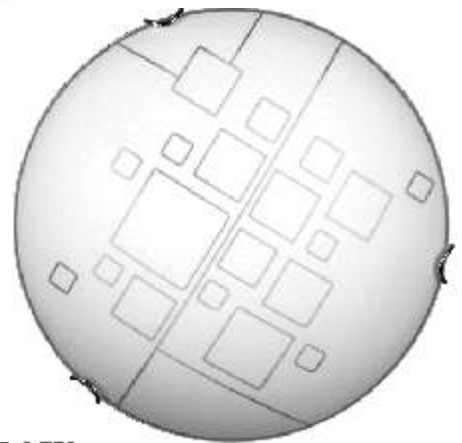
874/2012



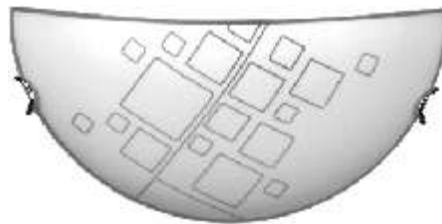
K-3750
1xE27, max. 60W
wys. max. 75cm
szer. 40cm



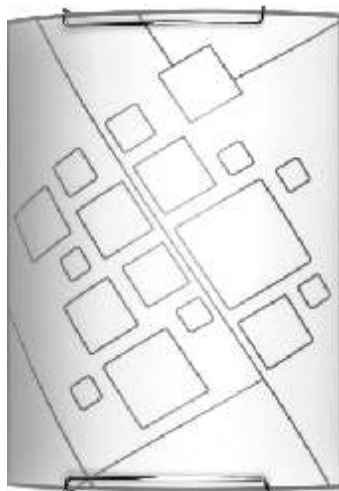
K-3753
2xE27, max. 60W
wys. 40cm
szer. 40cm
gł. 8cm



K-3752
1xE27, max. 60W
wys. 30cm
szer. 30cm
gł. 8cm



K-3751
1xE27, max. 60W
wys. 15cm
szer. 30cm
gł. 8cm



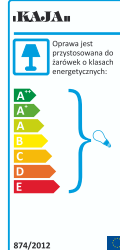
K-3754
1xE27, max. 60W
wys. 28cm
szer. 21cm
gł. 8cm



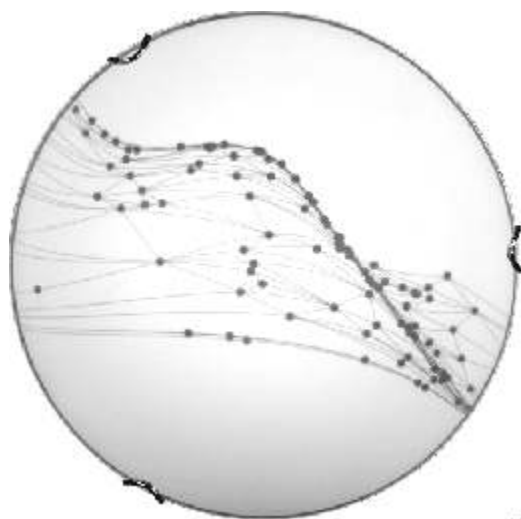
K-3755
2xE27, max. 60W
wys. 37cm
szer. 16cm
gł. 8cm

MELATO

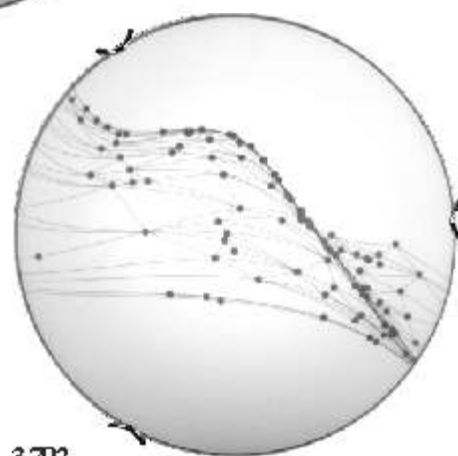
KAJA
OŚWIETLENIE




K-3700
1xE27, max. 60W
wys. max. 75cm
szer. 40cm



K-3703
2xE27, max. 60W
wys. 40cm
szer. 40cm
gł. 8cm



K-3702
1xE27, max. 60W
wys. 30cm
szer. 30cm
gł. 8cm



K-3701
1xE27, max. 60W
wys. 15cm
szer. 30cm
gł. 8cm



K-3704
1xE27, max. 60W
wys. 28cm
szer. 21cm
gł. 8cm



K-3705
2xE27, max. 60W
wys. 37cm
szer. 16cm
gł. 8cm



K&A

Oprawa jest przeznaczona do żarówek o klasach energetycznych:



874/2012



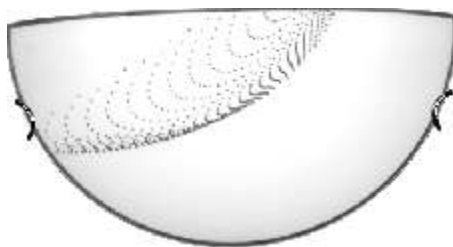
K-3720
1xE27, max. 60W
wys. max. 75cm
szer. 40cm



K-3723
2xE27, max. 60W
wys. 40cm
szer. 40cm
gł. 8cm



K-3722
1xE27, max. 60W
wys. 30cm
szer. 30cm
gł. 8cm



K-3721
1xE27, max. 60W
wys. 15cm
szer. 30cm
gł. 8cm



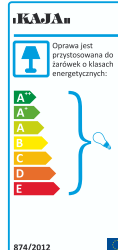
K-3724
1xE27, max. 60W
wys. 28cm
szer. 21cm
gł. 8cm

K-3725
2xE27, max. 60W
wys. 37cm
szer. 16cm
gł. 8cm



MATARO

K&A
OŚWIETLENIE



K-3733
2xE27, max. 60W
wys. 40cm
szer. 40cm
gł. 8cm



K-3730
1xE27, max. 60W
wys. max. 75cm
szer. 40cm



K-3732
1xE27, max. 60W
wys. 30cm
szer. 30cm
gł. 8cm



K-3731
1xE27, max. 60W
wys. 15cm
szer. 30cm
gł. 8cm



K-3734
1xE27, max. 60W
wys. 28cm
szer. 21cm
gł. 8cm



K-3735
2xE27, max. 60W
wys. 37cm
szer. 16cm
gł. 8cm





K&A



K-3710
1xE27, max. 60W
wys. max. 75cm
szer. 40cm



K-3713
2xE27, max. 60W
wys. 40cm
szer. 40cm
gł. 8cm



K-3712
1xE27, max. 60W
wys. 30cm
szer. 30cm
gł. 8cm



K-3711
1xE27, max. 60W
wys. 15cm
szer. 30cm
gł. 8cm



K-3714
1xE27, max. 60W
wys. 28cm
szer. 21cm
gł. 8cm



K-3715
2xE27, max. 60W
wys. 37cm
szer. 16cm
gł. 8cm

MESTRE

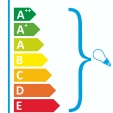
K&A
OŚWIETLENIE



KAKAJA



Oprawa jest
przypisowana do
zobowiązań o klasach
energetycznych:



874/2012



K-3740
1xE27, max. 60W
wys. max. 75cm
szer. 40cm



K-3743
2xE27, max. 60W
wys. 40cm
szer. 40cm
gł. 8cm



K-3742
1xE27, max. 60W
wys. 30cm
szer. 30cm
gł. 8cm



K-3741
1xE27, max. 60W
wys. 15cm
szer. 30cm
gł. 8cm



K-3744
1xE27, max. 60W
wys. 28cm
szer. 21cm
gł. 8cm

K-3745
2xE27, max. 60W
wys. 37cm
szer. 16cm
gł. 8cm



MURCIA

KAKAJA
OŚWIETLENIE



KKAJA



874/2012

**K-1520 ZK5-90
POMARA CZ**
1xE27, max. 60W
wys. max. 80cm
szer. 40cm



**K-1528 ZK5-90
POMARA CZ**
2xE27, max. 60W
wys. 40cm
szer. 40cm
gł. 12cm



**K-1527 ZK5-90
POMARA CZ**
1xE27, max. 60W
wys. 30cm
szer. 30cm
gł. 8cm

**K-1520 ZK5-90
BR Z**
1xE27, max. 60W
wys. max. 80cm
szer. 40cm



**K-1528 ZK5-90
BR Z**
2xE27, max. 60W
wys. 40cm
szer. 40cm
gł. 12cm



**K-1527 ZK5-90
BR Z**
1xE27, max. 60W
wys. 30cm
szer. 30cm
gł. 8cm

**K-1520 ZK5-90
BIAŁY**
1xE27, max. 60W
wys. max. 80cm
szer. 40cm



**K-1528 ZK5-90
BIAŁY**
2xE27, max. 60W
wys. 40cm
szer. 40cm
gł. 12cm



**K-1527 ZK5-90
BIAŁY**
1xE27, max. 60W
wys. 30cm
szer. 30cm
gł. 8cm

VETRO

KAJA
OŚWIETLENIE



**K-1528 ZK5-90
CZERWONY**
2xE27, max. 60W
wys. 40cm
szer. 40cm
gł. 12cm



**K-1527 ZK5-90
CZERWONY**
1xE27, max. 60W
wys. 30cm
szer. 30cm
gł. 8cm



**K-1520 ZK5-90
CZERWONY**
1xE27, max. 60W
wys. max. 80cm
szer. 40cm



**K-1528 ZK5-90
ZIELONY**
2xE27, max. 60W
wys. 40cm
szer. 40cm
gł. 12cm



**K-1527 ZK5-90
ZIELONY**
1xE27, max. 60W
wys. 30cm
szer. 30cm
gł. 8cm



**K-1520 ZK5-90
ZIELONY**
1xE27, max. 60W
wys. max. 80cm
szer. 40cm



**K-1528 ZK5-90
NIEBIESKI**
2xE27, max. 60W
wys. 40cm
szer. 40cm
gł. 12cm



**K-1527 ZK5-90
NIEBIESKI**
1xE27, max. 60W
wys. 30cm
szer. 30cm
gł. 8cm



**K-1520 ZK5-90
NIEBIESKI**
1xE27, max. 60W
wys. max. 80cm
szer. 40cm





K&A

Oprawa jest przeznaczona do żarówek o klasach energetycznych:



874/2012



K-3513 NIEBIESKI
1xE27, max. 60W
wys. max. 75cm
szer. 40cm

K-3510 BIAŁY
1xE27, max. 60W
wys. max. 75cm
szer. 40cm



K-3511 BR Z
1xE27, max. 60W
wys. max. 75cm
szer. 40cm



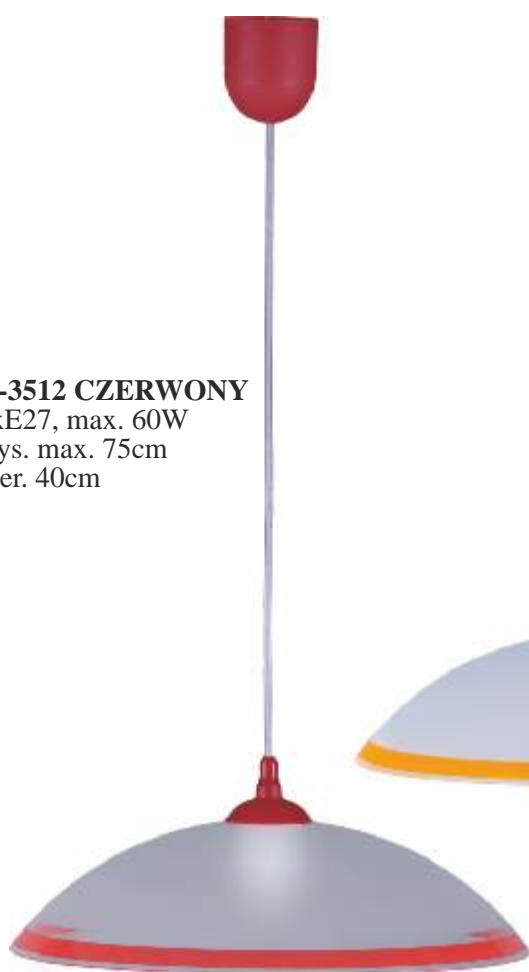
K-3512 CZERWONY
1xE27, max. 60W
wys. max. 75cm
szer. 40cm



K-3514 POMARA CZ
1xE27, max. 60W
wys. max. 75cm
szer. 40cm

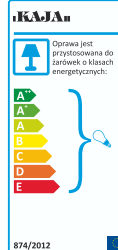


K-3515 ZIELONY
1xE27, max. 60W
wys. max. 75cm
szer. 40cm



UFO


K&A
OŚWIETLLENIE



874/2012



K-3840
1xE27, max. 60W
wys. max. 90cm
szer. 31cm



K-3843
1xE27, max. 60W
wys. max. 90cm
szer. 31cm



TINDORI

KAJA
OŚWIETLENIE



K&A&A



Oprawa jest przeznaczona do żarówek o klasach energetycznych:



874/2012

K-3856

1xE27, max. 60W
wys. max. 100cm
szer. 24cm

**K-3857**

1xE27, max. 60W
wys. max. 100cm
szer. 38cm


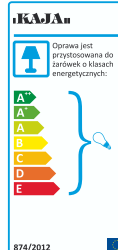
**K-3858**

1xE27, max. 60W
wys. max. 100cm
szer. 38cm




RAZONI

K&A&A
OŚWIETLENIE



K-3846
1xE27, max. 60W
wys. max. 90cm
szer. 39cm



K-3845
1xE27, max. 60W
wys. max. 90cm
szer. 39cm



K-3848
1xE27, max. 60W
wys. max. 90cm
szer. 39cm



K-3847
1xE27, max. 60W
wys. max. 90cm
szer. 39cm






K-3850
1xE27, max. 60W
wys. max. 80cm
szer. 23cm



K-3851
1xE27, max. 60W
wys. max. 80cm
szer. 23cm



K-3852
1xE27, max. 60W
wys. max. 80cm
szer. 23cm



K-3853
1xE27, max. 60W
wys. max. 80cm
szer. 23cm



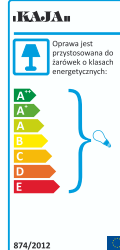
K-3854
1xE27, max. 60W
wys. max. 80cm
szer. 23cm



K-3855
1xE27, max. 60W
wys. max. 80cm
szer. 23cm

BORGO

KAJA
OŚWIETLENIE



874/2012



K-3253
1xE27, max. 60W
wys. max. 100cm
szer. 39cm

K-3254
1xE27, max. 60W
wys. max. 100cm
szer. 39cm



K-3255
1xE27, max. 60W
wys. max. 100cm
szer. 39cm



K-3256
1xE27, max. 60W
wys. max. 100cm
szer. 39cm



K-3257
1xE27, max. 60W
wys. max. 100cm
szer. 39cm



K-3258
1xE27, max. 60W
wys. max. 100cm
szer. 39cm



K-3252
1xE27, max. 60W
wys. max. 100cm
szer. 39cm



K-3250
1xE27, max. 60W
wys. max. 100cm
szer. 39cm



K-3251
1xE27, max. 60W
wys. max. 100cm
szer. 39cm





KAKAJA



Oprawa jest przeznaczona do żarówek o klasach energetycznych:



874/2012

K-3264
1xE27, max. 60W
wys. max. 85cm
szer. 44cm



K-3260
1xE27, max. 60W
wys. max. 85cm
szer. 44cm



K-3262
1xE27, max. 60W
wys. max. 85cm
szer. 44cm



K-3263
1xE27, max. 60W
wys. max. 85cm
szer. 44cm



K-3265
1xE27, max. 60W
wys. max. 85cm
szer. 44cm



K-3261
1xE27, max. 60W
wys. max. 85cm
szer. 44cm



K-3267
1xE27, max. 60W
wys. max. 85cm
szer. 44cm

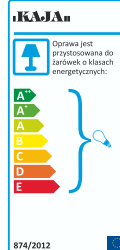


K-3266
1xE27, max. 60W
wys. max. 85cm
szer. 44cm



LAMBADA

KAKAJA
OŚWIETLENIE



K-3274
1xE27, max. 60W
wys. max. 85cm
szer. 40cm



K-3270
1xE27, max. 60W
wys. max. 85cm
szer. 40cm



K-3277
1xE27, max. 60W
wys. max. 85cm
szer. 40cm



K-3271
1xE27, max. 60W
wys. max. 85cm
szer. 40cm



K-3276
1xE27, max. 60W
wys. max. 85cm
szer. 40cm



K-3275
1xE27, max. 60W
wys. max. 85cm
szer. 40cm



K-3273
1xE27, max. 60W
wys. max. 85cm
szer. 40cm



K-3272
1xE27, max. 60W
wys. max. 85cm
szer. 40cm





K-3297
1xE27, max. 60W
wys. max. 80cm
szer. 31cm



K-3296
1xE27, max. 60W
wys. max. 80cm
szer. 31cm



K-3299
1xE27, max. 60W
wys. max. 80cm
szer. 31cm

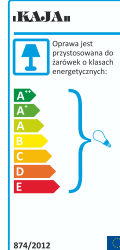


K-3295
1xE27, max. 60W
wys. max. 80cm
szer. 31cm




K-3298
1xE27, max. 60W
wys. max. 80cm
szer. 31cm





874/2012



K-3294
1xE27, max. 60W
wys. max. 80cm
szer. 31cm

K-3291
1xE27, max. 60W
wys. max. 80cm
szer. 31cm



K-3292
1xE27, max. 60W
wys. max. 80cm
szer. 31cm



K-3290
1xE27, max. 60W
wys. max. 80cm
szer. 31cm

K-3293
1xE27, max. 60W
wys. max. 80cm
szer. 31cm





K-3283
1xE27, max. 60W
wys. max. 80cm
szer. 31cm



K-3285
1xE27, max. 60W
wys. max. 80cm
szer. 31cm



K-3284
1xE27, max. 60W
wys. max. 80cm
szer. 31cm



K-3287
1xE27, max. 60W
wys. max. 80cm
szer. 31cm



K-3286
1xE27, max. 60W
wys. max. 80cm
szer. 31cm



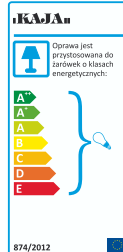
K-3288
1xE27, max. 60W
wys. max. 80cm
szer. 31cm



K-3289
1xE27, max. 60W
wys. max. 80cm
szer. 31cm

BELUGA

KAJA
OŚWIETLENIE



K-4102
1xE27, max. 60W
wys. max. 95cm
szer. 35cm



K-4103
1xE27, max. 60W
wys. max. 95cm
szer. 35cm



K-4100
1xE27, max. 60W
wys. max. 95cm
szer. 35cm



K-4104
1xE27, max. 60W
wys. max. 95cm
szer. 35cm



K-4101
1xE27, max. 60W
wys. max. 95cm
szer. 35cm



K&A



874/2012



K-4140
1xE27, max. 60W
wys. 35cm
szer. 15cm
gł. 25cm

K-4141

1xE27, max. 60W
wys. 35cm
szer. 15cm
gł. 25cm

**K-4142**

1xE27, max. 60W
wys. 35cm
szer. 15cm
gł. 25cm



K-4143
1xE27, max. 60W
wys. 35cm
szer. 15cm
gł. 25cm

K-4144

1xE27, max. 60W
wys. 35cm
szer. 15cm
gł. 25cm

**K-4145**

1xE27, max. 60W
wys. 35cm
szer. 15cm
gł. 25cm



K-4153
1xE27, max. 60W
wys. 29cm
szer. 15cm

K-4154

1xE27, max. 60W
wys. 29cm
szer. 15cm

**K-4155**

1xE27, max. 60W
wys. 29cm
szer. 15cm



TEDY MIX

K&A
OŚWIETLENIE

**K-4151**

1xE27, max. 60W
wys. 29cm
szer. 15cm

K-4150

1xE27, max. 60W
wys. 29cm
szer. 15cm

**K-4152**

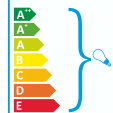
1xE27, max. 60W
wys. 29cm
szer. 15cm





KAWA

Oprawa jest
przeznaczona do
żarówek o klasach
energetycznych:



874/2012

**K-4130**

3xE27, max. 60W
wys. max. 110cm
szer. 45cm

**K-4134**

3xE27, max. 60W
wys. max. 110cm
szer. 45cm

**K-4132**

3xE27, max. 60W
wys. max. 110cm
szer. 45cm

K-4131

3xE27, max. 60W
wys. max. 110cm
szer. 45cm

**K-4133**

3xE27, max. 60W
wys. max. 110cm
szer. 45cm



TEDY

KAWA
OŚWIETLENIE



K&A

Oprawa jest przeznaczona do żarówek o klasach energetycznych:




874/2012



K-2592
3xE27, max. 60W
wys. max. 90cm
szer. 46cm



K-2591
2xE27, max. 60W
wys. max. 90cm
szer. 31cm



K-2590
1xE27, max. 60W
wys. max. 90cm
szer. 12cm



K-2594
1xE27, max. 60W
wys. 33cm
szer. 12cm



K-2593
1xE27, max. 60W
wys. 27cm
szer. 12cm
gł. 20cm

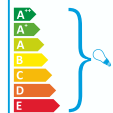
ORANGE chrom

K&A
OŚWIETLENIE



KKAJA

Oprawa jest
przystosowana do
żarówek o klasach
energetycznych:




874/2012



K-2602
3xE27, max. 60W
wys. max. 90cm
szer. 46cm



K-2601
2xE27, max. 60W
wys. max. 90cm
szer. 31cm



K-2600
1xE27, max. 60W
wys. max. 90cm
szer. 12cm



K-2603
1xE27, max. 60W
wys. 27cm
szer. 12cm
gł. 20cm



K-2604
1xE27, max. 60W
wys. 33cm
szer. 12cm

SELEDYN chrom

KAJA
OŚWIETLENIE



K&A

Oprawa jest przeznaczona do żarówek o klasach energetycznych:



874/2012



K-1641
2xE27, max. 60W
wys. max. 90cm
szer. 31cm



K-1642
3xE27, max. 60W
wys. max. 90cm
szer. 46cm



K-1640
1xE27, max. 60W
wys. max. 90cm
szer. 12cm



K-1644
1xE27, max. 60W
wys. 33cm
szer. 12cm



K-1643
1xE27, max. 60W
wys. 27cm
szer. 12cm
gł. 20cm

ECRU chrom

K&A
OŚWIETLENIE



K-3761 SZARY
5xE27, max. 60W
wys. 31cm
szer. 90cm



K-3760 SZARY
3xE27, max. 60W
wys. 31cm
szer. 83cm



K-3763 SZARY
1xE27, max. 60W
wys. 35cm
szer. 27cm



K-3762 SZARY
1xE27, max. 60W
wys. 23,5cm
szer. 17cm
gł. 29cm

**K-3761 NIEBIESKI**

5xE27, max. 60W
wys. 31cm
szer. 90cm

K-3760 NIEBIESKI

3xE27, max. 60W
wys. 31cm
szer. 83cm

**K-3763 NIEBIESKI**

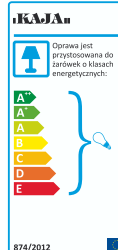
1xE27, max. 60W
wys. 35cm
szer. 27cm

**K-3762 NIEBIESKI**

1xE27, max. 60W
wys. 23,5cm
szer. 17cm
gł. 29cm

FILTON

KAJA
OŚWIETLENIE

**K-3761 CZERWONY**

5xE27, max. 60W
wys. 31cm
szer. 90cm

K-3760 CZERWONY

3xE27, max. 60W
wys. 31cm
szer. 83cm

**K-3763 CZERWONY**

1xE27, max. 60W
wys. 35cm
szer. 27cm

**K-3762 CZERWONY**

1xE27, max. 60W
wys. 23,5cm
szer. 17cm
gł. 29cm



K&A

Oprawa jest przygotowana do żarówek o klasach energetycznych:



874/2012

K-MD8069-5C
5xE14, max. 40W
wys. max. 103cm
szer. 46cm



K-MB8069-1C
1xE14, max. 40W
wys. 22cm
szer. 20cm
gł. 26cm

K-MD8069-3C
3xE14, max. 40W
wys. max. 103cm
szer. 44cm



SAMOLOCIK

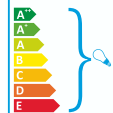
K&A
OŚWIETLENIE



KAKAJA



Oprawa jest
przeznaczona do
żarówek o klasach
energetycznych:



874/2012



K-MB8069-1E
1xE14, max. 40W
wys. 22cm
szer. 16cm
gł. 26cm

K-MD8069-5E
5xE14, max. 40W
wys. max. 103cm
szer. 46cm



K-MD8069-3E
3xE14, max. 40W
wys. max. 103cm
szer. 44cm





K&A



K-MD9044-3
3xE14, max. 40W
wys. 30cm
szer. 42cm



K-MD9046-3
3xE14, max. 40W
wys. 30cm
szer. 42cm

K-MX13022-3
3xE14, max. 40W
wys. max. 80cm
szer. 40cm



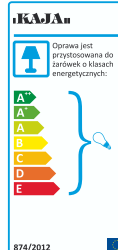
K-MD13029-3
3xE14, max. 40W
wys. max. 80cm
szer. 40cm



K-MX13021-3
3xE14, max. 40W
wys. 29cm
szer. 40cm

BAJKA

K&A
OŚWIETLENIE




K-MD14009-1CAN
1xE27, max. 40W
wys. max. 80cm
szer. 28cm



K-MD14009-1CAY
1xE27, max. 40W
wys. max. 80cm
szer. 28cm



K-MD14009-1CAH
1xE27, max. 40W
wys. max. 80cm
szer. 28cm



K-MD14009-1CAA
1xE27, max. 40W
wys. max. 80cm
szer. 28cm



K-MD14009-1CAB
1xE27, max. 40W
wys. max. 80cm
szer. 28cm



K-MD14009-1CAZ
1xE27, max. 40W
wys. max. 80cm
szer. 28cm



K&A

Oprawa jest przeznaczona do żarówek o klasach energetycznych:



874/2012

SPORT

K&A
OŚWIETLENIE



K-MD5059-1B
1xE27, max. 40W
wys. max. 80cm
szer. 30cm

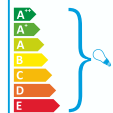


K-MD5061-1A
1xE27, max. 40W
wys. max. 120cm
szer. 25cm



K&A&A

Oprawa jest
przeznaczona do
żarówek o klasach
energetycznych:



874/2012

K-MD5037-3A
2xE14, max. 40W
1xGU10 35W
wys. max. 120cm
szer. 57cm



K-MX118-1A
1xE27, max. 60W
wys. 39cm
szer. 50cm



K-MD118-3
3xE27, max. 40W
wys. max. 120cm
szer. 65cm



K-MD3088-1
1xE14, max. 40W
wys. max. 100cm
szer. 65cm



JUNIOR

K&A&A
OŚWIETLENIE



K&A


Oprawa jest przeznaczona do żarówek o klasach energetycznych:



874/2012



K-MD2008-1A
1xE27, max. 40W
wys. max. 70cm
szer. 33cm



K-MD2008-1B
1xE27, max. 40W
wys. max. 70cm
szer. 33cm



K-MD6028-1
1xE27, max. 40W
wys. max. 100cm
szer. 27cm



BZYK

K&A
OŚWIETLENIE



K-1964
1xE27, max. 60W
wys. 28cm
szer. 21cm
gł. 8cm



K-1961
1xE27, max. 60W
wys. 15cm
szer. 30cm
gł. 8cm



K-1963
2xE27, max. 60W
wys. 40cm
szer. 40cm
gł. 8cm



K-1962
1xE27, max. 60W
wys. 30cm
szer. 30cm
gł. 8cm



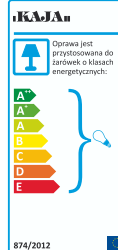
K-1953
2xE27, max. 60W
wys. 40cm
szer. 40cm
gł. 8cm

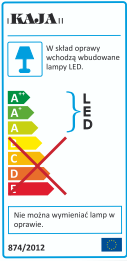
K-1954
1xE27, max. 60W
wys. 28cm
szer. 21cm
gł. 8cm



K-1951
1xE27, max. 60W
wys. 15cm
szer. 30cm
gł. 8cm

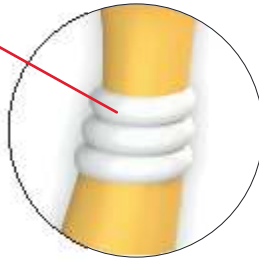
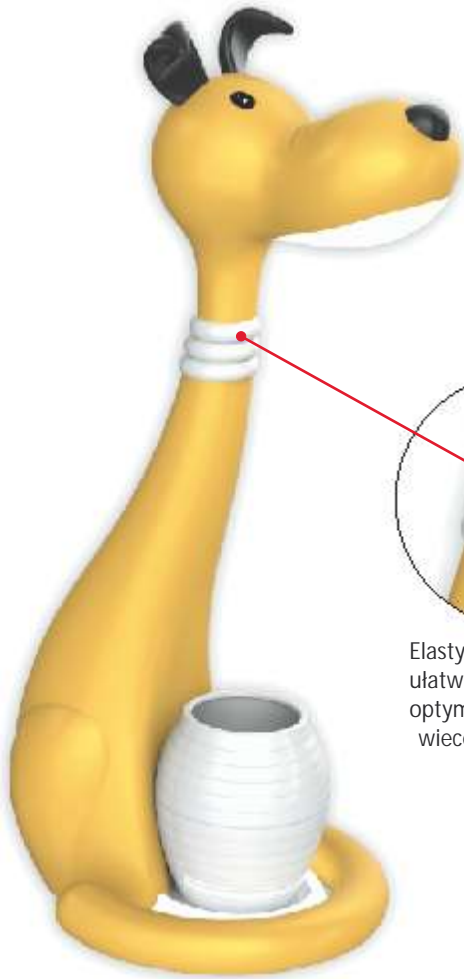
K-1952
1xE27, max. 60W
wys. 30cm
szer. 30cm
gł. 8cm






GŁÓWNE FUNKCJE:

- Zmiana temperatury barwowej światła w trzech zakresach
- Trójstopniowy ciemniacz.
- Oświetlenie nocne LED



Elastyczne ramki lampki ułatwiają ustawienie optymalnego kąta świecenia

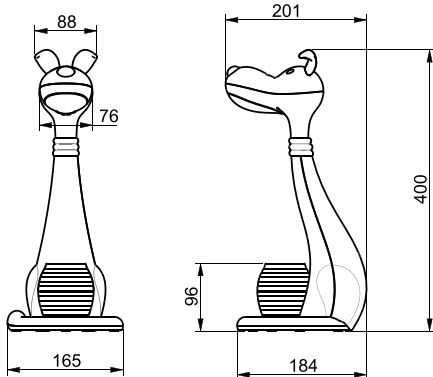


- Tryb zmiany barwy światła
- Wł. cznik oświetlenia nocnego LED (dłuższe przytrzymanie)
- Trójstopniowy ciemniacz
- Wł. cznik ON/OFF (dłuższe przytrzymanie)




Pojemnik na przybory biurowe Oświetlenie nocne LED

K-BL-1607
LED 6W 3000K-6000K
wys. 40cm
szer. 20cm



- Światło nocne LED
- Włącznik dotykowy
- Zmiana barwy światła
- 3 stopniowy włącznik dotykowy
- Pojemnik na przybory
- Szeroki zakres napięcia 100V-240V
- Niskie napięcie wyjściowe 12V DC
- Wysokiej jakości SMD LED
- Trwały przewód w silikonie

GŁÓWNE FUNKCJE:
Zmiana temperatury barwowej światła w trzech zakresach
Trójstopniowy ściemniacz.
Oświetlenie nocne LED



- Tryb zmiany barwy światła
- Trójstopniowy ściemniacz
- Wł. cznik oświetlenia nocnego LED (długo przytrzyma)
- Wł. cznik ON/OFF (długo przytrzyma)

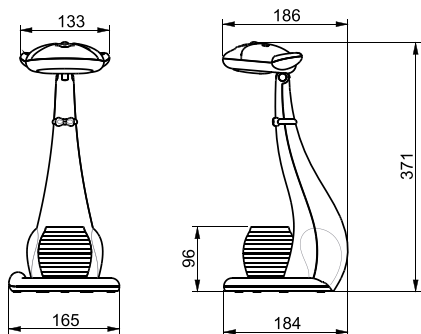


Pojemnik na przybory biurowe

Oświetlenie nocne LED



K-BL-1605
LED 6W 3000K-4000K
wys. 37cm
szer. 18cm



Światło nocne LED



Włącznik dotykowy



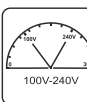
Zmiana barwy światła



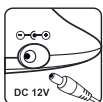
3 stopniowy włącznik dotykowy




Pojemnik na przybory



Szeroki zakres napięć



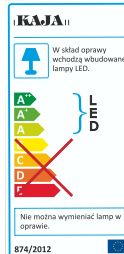
Niskie napięcie wyjściowe 12V



Wysokiej jakości SMD LED

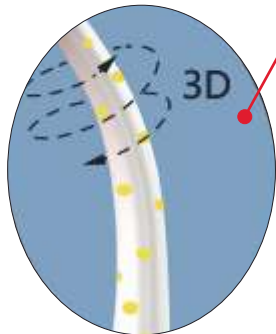
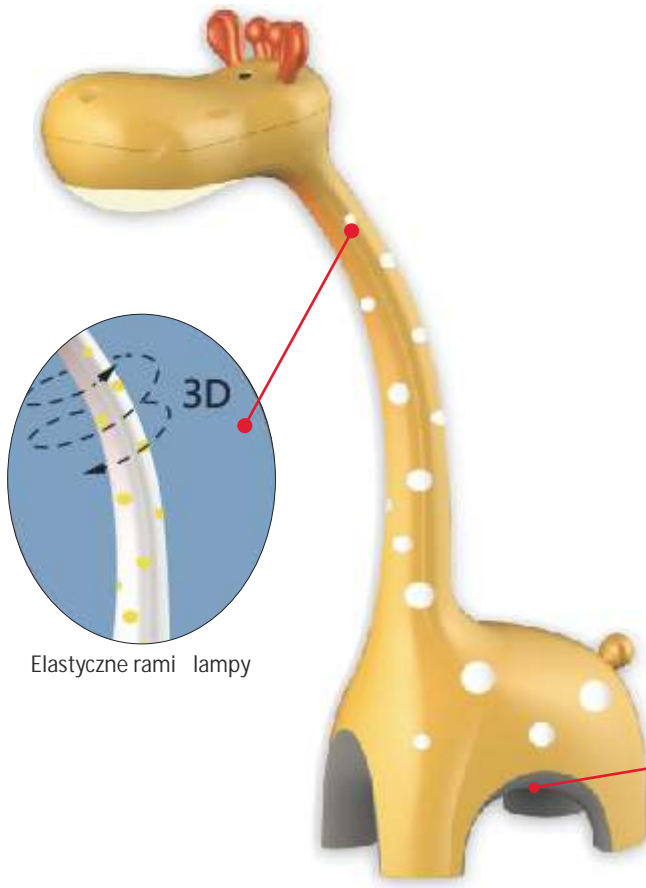
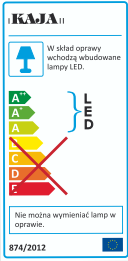


Trwały przewód w silikonie

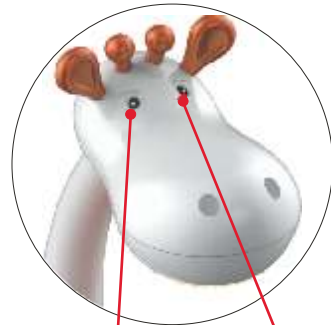





GŁÓWNE FUNKCJE:
 Zmiana temperatury barwowej światła w trzech zakresach
 Trójstopniowy ciemniacz.
 Oświetlenie nocne LED



Elastyczne rami lampy

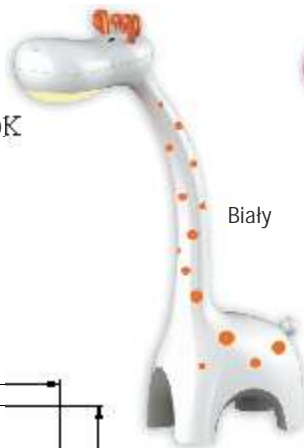


- Tryb zmiany barwy światła
- Trójstopniowy ciemniacz
- Wł cznik o wietlenia nocnego LED (dłu ej przytrzyma)
- Wł cznik ON/OFF (dłu ej przytrzyma)



O wietlenie nocne LED

K-BL-1601
 LED 6W 3000K-6000K
 wys. 39cm
 szer. 30cm



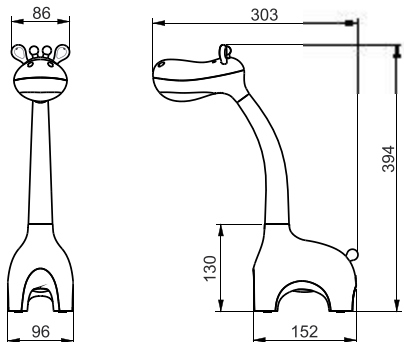
Biały



Ró owy



óty

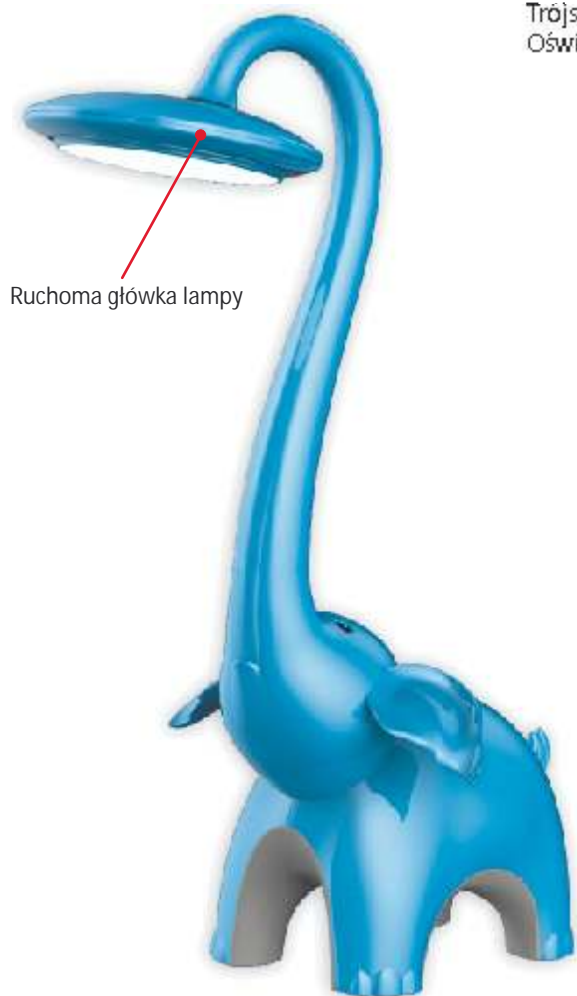


YRAFA

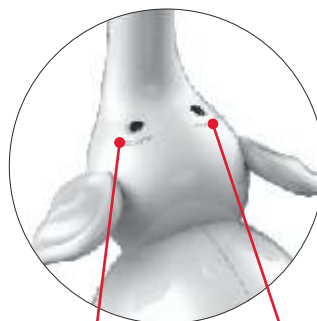


GŁÓWNE FUNKCJE:

Zmiana temperatury barwowej światła w trzech zakresach
Trójstopniowy ściemniacz.
Oświetlenie nocne LED



Ruchoma główka lampy



- Tryb zmiany barwy światła
- Wł cznik o wietlenia nocnego LED (dłu ej przytrzyma)
- Trójstopniowy ściemniacz
- Wł cznik ON/OFF (dłu ej przytrzyma)



O wietlenie nocne LED

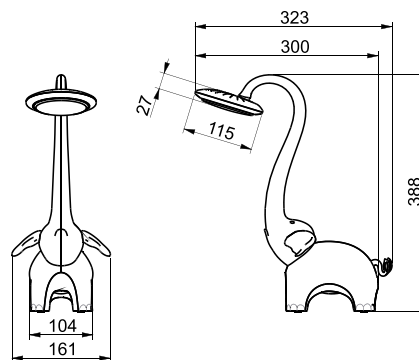


Biały

Ró owy

Niebieski

K-BL-1603
LED 6W 3000K-6000K
wys. 39cm
szer. 32cm



Światło nocne LED



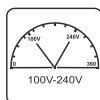
Wł cznik dotykowy




Zmiana barwy światła



3 stopniowy wł cznik dotykowy



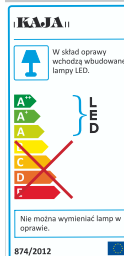
Szeroki zakres napięć

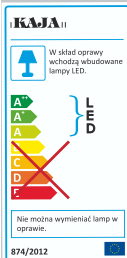


Wysokiej jakości SMD LED



Trwały przewod w silikonie





**K-MT-TENISISTA LED
BEŹOWY**
1xLED 6W
wys. 41cm
szer. 28cm



**K-MT-TENISISTA LED
NIEBIESKI**
1xLED 6W
wys. 41cm
szer. 28cm



**K-MT-PILKARZ LED
POMARAŃCZOWY**
1xLED 6W
wys. 41cm
szer. 28cm

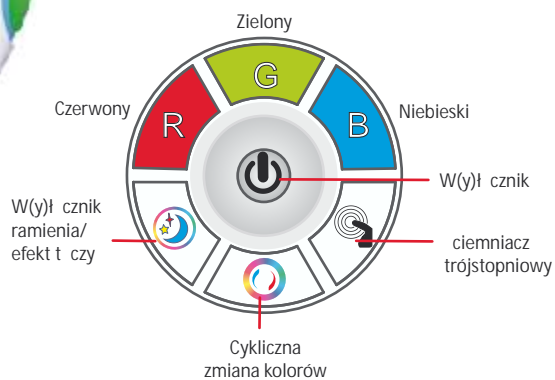


**K-MT-PILKARZ LED
NIEBIESKI**
1xLED 6W
wys. 41cm
szer. 28cm



**K-MT-PILKARZ LED
BIAŁO-CZERWONY**
1xLED 6W
wys. 41cm
szer. 28cm

GŁÓWNE FUNKCJE:
Wybór barwy wiatta RGB ramienia (efekt t czy)
Trójstopniowy ciemniacz



K-BL1808 NIEBIESKI

1xLED 5W
wys. 37cm
szer. 18cm



K-BL1808 RÓ OWY

1xLED 5W
wys. 37cm
szer. 18cm

- ? Lampka biurkowa z trójstopniowym ciemniaczem
- ? Wybór kolorów RGB (niebieski, czerwony, zielony)
- ? Efekt t czy

K-BL1808 ZIELONY

1xLED 5W
wys. 37cm
szer. 18cm



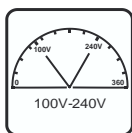
Barwy t czy



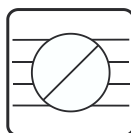
Wł cznik dotykowy




3 stopniowy
wł cznik dotykowy



Szeroki zakres
napi



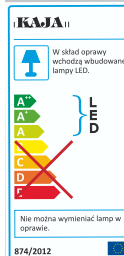
Bez migotania



Wysokiej jako ci
SMD LED



Trwały przewód
w silikonie





K&A

Oprawa jest przeznaczona do żarówek o klasach energetycznych:



874/2012

K-MT-201 BIAŁY

1xE27, max. 40W
wys. 130cm
szer. 35cm

K-MT-201 TURKUSOWY

1xE27, max. 40W
wys. 130cm
szer. 35cm

K-MT-201 CZARNY

1xE27, max. 40W
wys. 130cm
szer. 35cm

K-MT-201 RÓŻOWY

1xE27, max. 40W
wys. 130cm
szer. 35cm

**K-MT-201 ŻÓŁTY**

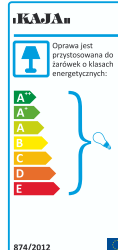
1xE27, max. 40W
wys. 130cm
szer. 35cm

K-MT-201 SREBRNY

1xE27, max. 40W
wys. 130cm
szer. 35cm

KAJTEK I

KAJA
OŚWIETLENIE



K-MT-200 TURKUSOWY
1xE27, max. 40W
wys. 36cm
szer. 14cm



K-MT-200 ÓŁTY
1xE27, max. 40W
wys. 36cm
szer. 14cm



K-MT-200 CZARNY
1xE27, max. 40W
wys. 36cm
szer. 14cm



K-MT-200 RÓŻOWY
1xE27, max. 40W
wys. 36cm
szer. 14cm



K-MT-200 BIAŁY
1xE27, max. 40W
wys. 36cm
szer. 14cm



K-MT-200 SREBRNY
1xE27, max. 40W
wys. 36cm
szer. 14cm



**K-MT-203
ÓŁTY**
1xE27, max. 60W
wys. 30cm
szer. 22cm



**K-MT-203
POMARA CZOWY**
1xE27, max. 60W
wys. 30cm
szer. 22cm



**K-MT-203
CZERWONY**
1xE27, max. 60W
wys. 30cm
szer. 22cm



**K-MT-203
SELEDYNOWY**
1xE27, max. 60W
wys. 30cm
szer. 22cm



**K-MT-203
ZIELONY**
1xE27, max. 60W
wys. 30cm
szer. 22cm



**K-MT-203
BIAŁY**
1xE27, max. 60W
wys. 30cm
szer. 22cm



**K-MT-203
NIEBIESKI**
1xE27, max. 60W
wys. 30cm
szer. 22cm



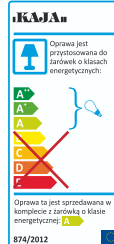
**K-MT-203
SREBRNY**
1xE27, max. 60W
wys. 30cm
szer. 22cm



**K-MT-203
CZARNY**
1xE27, max. 60W
wys. 30cm
szer. 22cm

CARIBA

KAJA
OŚWIETLENIE



**K-SPIDER
SREBRNY**
1xG23, 11W
wys. 70cm
szer. 60cm



**K-SPIDER
CZARNY**
1xG23, 11W
wys. 70cm
szer. 60cm



**K-SPIDER
BIAŁY**
1xG23, 11W
wys. 70cm
szer. 60cm



**K-MT-COSMO
BIAŁY**
1xE27, max. 60W
wys. 55cm
szer. 26cm



**K-MT-COSMO
CZARNY**
1xE27, max. 60W
wys. 55cm
szer. 26cm



**K-MT-COSMO
SREBRNY**
1xE27, max. 60W
wys. 55cm
szer. 26cm

COSMO SPIDER

KAJA
OŚWIETLENIE



K-BL1207 CZARNY
LED 10W 3000K-6500K
wys. 56cm
szer. 15,5cm



KLIPS W OPCJI



K-BL1207 BIAŁY
LED 10W 3000K-6500K
wys. 56cm
szer. 15,5cm



K-BL1207 SREBRNY
LED 10W 3000K-6500K
wys. 56cm
szer. 15,5cm



K-BL1203 BIAŁY
LED 10W 5300K
wys. 41cm
szer. 23cm



K-BL1203 SREBRNY
LED 10W 5300K
wys. 41cm
szer. 23cm

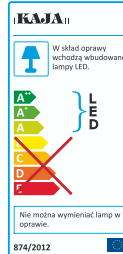


K-BL1203 CZERWONY
LED 10W 5300K
wys. 41cm
szer. 23cm



MIRO MICA

KAWA
OŚWIETLENIE



**K-BL1201
BIAŁY**
LED 8W 5300K
wys. 43cm
szer. 32cm



**K-BL1201
SREBRNY**
LED 8W 5300K
wys. 43cm
szer. 32cm



**K-BL1201
CZERWONY**
LED 8W 5300K
wys. 43cm
szer. 32cm



**K-BL1208
CZARNY**
LED 5W 5300K
wys. 42cm
szer. 30cm



**K-BL1208
CZERWONY**
LED 5W 5300K
wys. 42cm
szer. 30cm

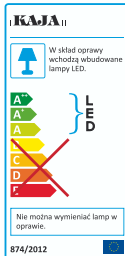


**K-BL1208
BIAŁY**
LED 5W 5300K
wys. 42cm
szer. 30cm



SOLO DUO

KAWA
OŚWIETLENIE



K-BL1205 CZERWONY
LED 5W 5300K
wys. 42cm
szer. 10cm

K-BL1205 SREBRNY
LED 5W 5300K
wys. 42cm
szer. 10cm



K-BL1205 BIAŁY
LED 5W 5300K
wys. 42cm
szer. 10cm



K-BL1391 BIAŁY
LED 6W 5300K
wys. 42cm
szer. 16cm



K-BL1391 CZARNY
LED 6W 5300K
wys. 42cm
szer. 16cm



K-BL1391 SREBRNY
LED 6W 5300K
wys. 42cm
szer. 16cm





- ? Lampka biurkowa z możliwością dopasowania barwy światła do własnych potrzeb
- ? Bezstopniowy ciemniacz

Zmiana temperatury barwowej
w zakresie 3300K-6000K



3300-4000K



4000-5000K



5000-6000K



Jasno +

Jasno -

Tryb zmiany
barwy światła

Wł cznik
ON/OFF



K-BL-1327 SREBRNY
LED 6W 3300K-6000K
wys. 28,5cm
szer. 17,5cm



K-BL-1327 CZARNY
LED 6W 3300K-6000K
wys. 28,5cm
szer. 17,5cm

GŁÓWNE FUNKCJE:

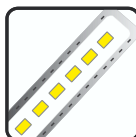
Wybór temperatury barwowej światła
Bezstopniowy ciemniacz



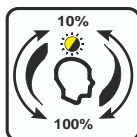
Wł cznik dotykowy



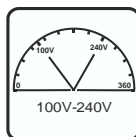
Zmiana
barwy światła



Wyj tkowy
efekt optyczny




Bezstopniowa
funkcja ciemnienia



Szeroki zakres
napi



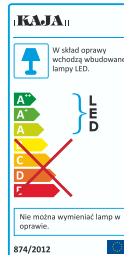
Bez migotania



Wysokiej jako ci
SMD LED



Trwały przewód
w silikonie



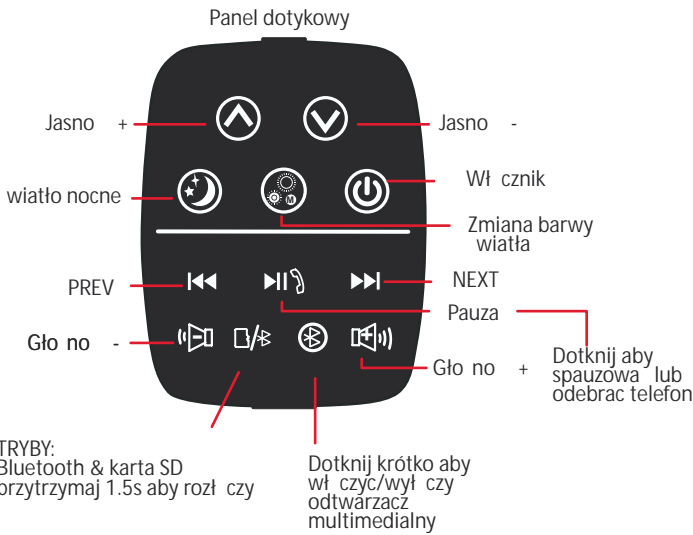
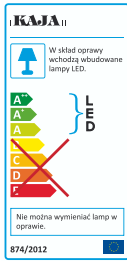
874/2012

ALBIN

KAWA
OŚWIETLENIE




? Lampka biurkowa o funkcjach multimedialnych
 ? Zawiera wysokiej jakości głośnik HI-FI i oświetlenie nocne LED



Port USB można wykorzystać do ładowania telefonu, kamery i innych urządzeń

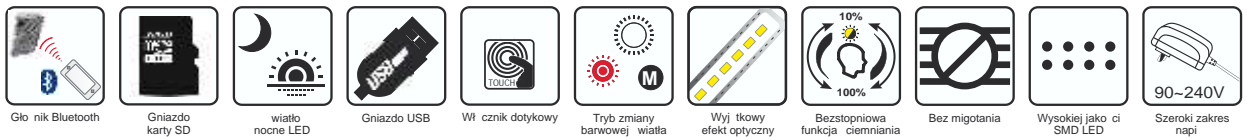


Zmiana temperatury barwowej w zakresie 3300K-6000K



GŁÓWNE FUNKCJE:

- Głośnik HI-FI
- Wiatło nocne LED
- Wybór barwy temperatury wiatła (ciepły/zimny)
- Bezstopniowy ciemniacz
- Gniazdo USB

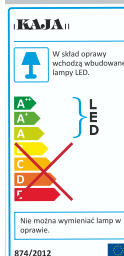


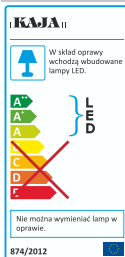


K-BL1231 BLACK
LED 10W 3300K-6000K
wys. 44cm
szer. 18cm



K-BL1231 WHITE
LED 10W 3300K-6000K
wys. 44cm
szer. 18cm





- ? Lampka biurkowa z ruchomym ramieniem
- ? Inteligentny bezstopniowy ciemniacz ? łatwy dobór trybu pracy do indywidualnych potrzeb
- ? Regulacja barwy temperaturowej w zakresie 3300K (wiatło ciepłe)-6000K (wiatło zimne)

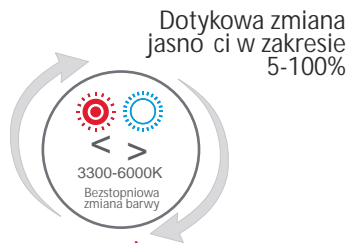


Metalowa gałka do bezstopniowej zmiany barwy temperaturowej światła


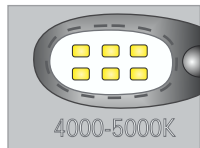

5W/1A ładowanie USB



Port USB mo na wykorzysta do ładowania telefonu, kamery i nnych urz dze



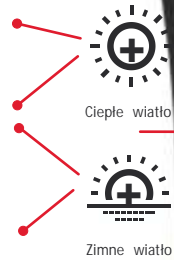
Zmiana temperatury barwowej w zakresie 3300K-6000K



Minimalna temperatura barwowa/ ciepła to 3300K +/-300K.

Przyci nij aby przej płynnie mi dzy barwami w zakresie 3300K-6000K.

Maksymalna temperatura barwowa/ zimna to 6000K +/-300K.

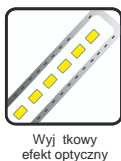


Wci nij aby wł czy b d wyl czy lampk . Po wł czeniu lampka automatycznie ustawia jasno na zapami tanym poziomie. Przytrzymanie przez 1.5s przeł cza do poziomu wyj ciowego 100% jasno ci dla światła ciepłego i zimnego.



Wł cznik

- GŁÓWNE FUNKCJE:
- Wybór barwy temperaturowej światła (ciepły/zimny)
 - Bezstopniowy ciemniacz
 - Gniazdo USB





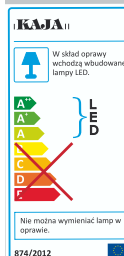
K-BL1232 ZŁOTY
LED 10W 3300K-6000K
wys. 44cm
szer. 18cm



K-BL1232 CZARNY
LED 10W 3300K-6000K
wys. 44cm
szer. 18cm



K-BL1232 SREBRNY
LED 10W 3300K-6000K
wys. 44cm
szer. 18cm





KAJA II

W skład oprawy wchodzi wyposażone lampy LED.

DMT

A+
A
B
C
D
E

Nie można wymieniać lamp w oprawie.

874/2012



K-BL 1230 BIAŁY
LED 10W 3300-6500K
wys. 61cm
szer. 51cm



K-BL 1230 CZARNY
LED 10W 3300-6500K
wys. 61cm
szer. 51cm



K-BL 1216 CZARNY
LED 10W 3300-6500K
wys. 48cm
szer. 53cm




K-BL 1230 ZŁOTY
LED 10W 3300-6500K
wys. 61cm
szer. 51cm



K-BL 1216 BIAŁY
LED 10W 3300-6500K
wys. 48cm
szer. 53cm



K-BL 1216 SREBRNY
LED 10W 3300-6500K
wys. 48cm
szer. 53cm



KLIPS W OPCJI



K-BL1217 CZARNY
LED 10W 3300-6500K
wys. 45cm
szer. 62cm



Regulacja jasno ci



K-BL1217 SREBRNY
LED 10W 3300-6500K
wys. 45cm
szer. 62cm



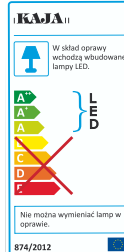
Regulacja jasno ci



Regulacja jasno ci



K-BL1217 ŻŁOTY
LED 10W 3300-6500K
wys. 45cm
szer. 62cm





K&A

Oprawa jest przygotowana do żarówek o klasach energetycznych:



874/2012

**K-8042 PATYNA**

1xE27 max. 40W
wys. 34cm
szer. 26cm

**K-8041 PATYNA**

1xE27 max. 40W
wys. 40cm
szer. 26cm

BANK

K&A
OŚWIETLENIE



K-8017B-B
2xGU10, max. 35W
wys. 24cm
szer. 10cm
gł. 10cm



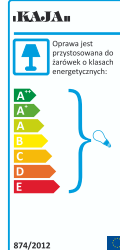
K-8017B-G
2xGU10, max. 35W
wys. 24cm
szer. 10cm
gł. 10cm



K-8016B-B
2xGU10, max. 35W
wys. 24cm
szer. 10cm
gł. 10cm



K-8016B-G
2xGU10, max. 35W
wys. 24cm
szer. 10cm
gł. 10cm

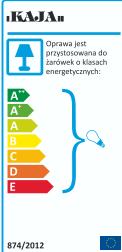


874/2012



TAYA





IP44



K-8018A
1xGU10, max. 35W
wys. 8cm
szer. 7cm
gł. 9cm



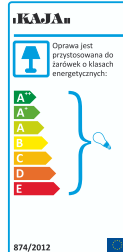
K-8018B
2xGU10, max. 35W
wys. 15cm
szer. 7cm
gł. 9cm



K-LP122A
1xE27, max. 40W
wys. 10cm
szer. 31cm
gł. 9cm

K-LP122B
1xE27, max. 40W
wys. 10cm
szer. 31cm
gł. 9cm





IP44



K-8012A
1xGU10, max. 35W
wys. 11cm
szer. 6cm
gł. 9cm



K-8012C
2xGU10, max. 35W
wys. 16cm
szer. 6cm
gł. 9cm



K-8015C
2xGU10, max. 35W
wys. 30cm
szer. 11cm
gł. 17cm



K-8015B
1xGU10, max. 35W
wys. 20cm
szer. 11cm
gł. 17cm

WELLA

KAJA
OŚWIETLENIE



IP44

K-LP402A
24x0,12W LED 6500K
wys. 18cm
szer. 8cm
gł. 12cm



K-LP402
24x0,12W LED 6500K
wys. 20cm
szer. 8cm
gł. 13cm



K-LP402-800
24x0,12W LED 6500K
wys. 80cm
szer. 11cm



K-LP402-500
24x0,12W LED 6500K
wys. 50cm
szer. 11cm

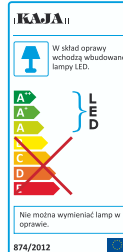


OSLO

KAWA
OŚWIETLENIE



K-LP401A
24x0,12W LED 6500K
wys. 18cm
szer. 10cm
gł. 12cm



IP44



K-LP401-800
24x0,12W LED 6500K
wys. 80cm
szer. 11cm



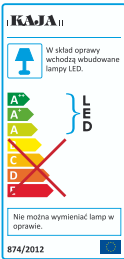
K-LP401
24x0,12W LED 6500K
wys. 22cm
szer. 8cm
gł. 15cm

K-LP401-500
24x0,12W LED 6500K
wys. 50cm
szer. 11cm



LIMA

KAJA
OŚWIETLENIE



IP44

AKROS

K-8013A
LED 21x0,1W
wys. 17cm
szer. 10cm
gł. 12cm



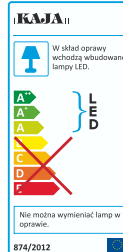
K-8013-700
LED 21x0,1W
wys. 70cm
szer. 13cm



K-8013
LED 21x0,1W
wys. 19,5cm
szer. 10cm
gł. 13cm

K-8013-400
LED 21x0,1W
wys. 40cm
szer. 13cm





K-LP451A1
27x0,2W LED 6500K
PIR
wys. 18cm
szer. 18cm
gł. 20cm



K-LP451A-800
27x0,2W LED 6500K
wys. 80cm
szer. 18cm



K-LP451A-450
27x0,2W LED 6500K
wys. 45cm
szer. 18cm

BALI

KAWA
OŚWIETLENIE



KKAJA



874/2012

IP44

TARES

KKAJA
 OŚWIETLENIE


K-LP238-800
 1xE27, max. 40W
 wys. 80cm
 szer. 18cm



K-LP238A
 1xE27, max. 40W
 wys. 27,5cm
 szer. 18cm
 gł. 21cm



K-LP238
 1xE27, max. 40W
 wys. 41cm
 szer. 18cm
 gł. 21cm



K-LP238-450
 1xE27, max. 40W
 wys. 45cm
 szer. 18cm



874/2012

IP44

ANICA

KAJA
 OŚWIETLENIE


K-LP231-650
 1xE27, max. 40W
 wys. 65cm
 szer. 11cm



K-LP231A
 1xE27, max. 40W
 wys. 29cm
 szer. 14cm
 gł. 11cm



K-LP231-450
 1xE27, max. 40W
 wys. 45cm
 szer. 11cm



KKAJA



874/2012

IP44



K-LP270A
1xE27, max. 40W
wys. 23cm
szer. 20cm
gł. 25cm



K-LP270-450
1xE27, max. 40W
wys. 45cm
szer. 20cm



K-LP270-1000
1xE27, max. 40W
wys. 100cm
szer. 20cm

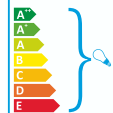
K-LP270-2200
2xE27, max. 40W
wys. 220cm
szer. 70cm





KKAJA

 Oprawa jest przystosowana do żarówek o klasach energetycznych:



874/2012

IP44

ALASKA

KAJA
 OŚWIETLENIE


K-8014 D
 1xE27, max. 60W
 wys. max. 45cm
 szer. 20cm



K-8014B
 1xE27, max. 60W
 wys. 33cm
 szer. 20cm
 gł. 22cm



K-8014-350
 1xE27, max. 60W
 wys. 35cm
 szer. 20cm



K-8014A
 1xE27, max. 60W
 wys. 33cm
 szer. 20cm
 gł. 22cm



K-8014-800
 1xE27, max. 60W
 wys. 80cm
 szer. 20cm



KKAJA



874/2012

IP44

KERRY

KAJA
 OŚWIETLENIE


K-5180A
 1xE27, max. 60W
 wys. 42cm
 szer. 19cm
 gł. 22cm



K-5180H
 1xE27, max. 60W
 wys. max. 91cm
 szer. 19cm



K-5156H
 1xE27, max. 60W
 wys. max. 87cm
 szer. 18cm



K-5156W
 1xE27, max. 60W
 wys. 38cm
 szer. 18cm
 gł. 25cm

DOST PNE KOLORY
 czarny/złoty



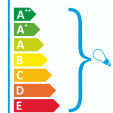
czarny





KKAJA

Oprawa jest przystosowana do żarówek o klasach energetycznych:



874/2012

IP44

PARMA

KAJA
OŚWIETLENIE



K-6019B/N
1xE27, max. 60W
wys. 110cm
szer. 16cm



K-5019A/N
1xE27, max. 60W
wys. 36cm
szer. 16cm

K-5019H/N
1xE27, max. 60W
wys. max. 84cm
szer. 16cm



K-5019S/N
1xE27, max. 60W
wys. 42cm
szer. 16cm



DOST PNE KOLORY
czarny/złoty



czarny



350



KAJA



IP44

RETTO

KAJA
OŚWIETLENIE

K-5179A
1xE27, max. 60W
wys. 44cm
szer. 23cm
gł. 23cm



K-5179H
1xE27, max. 60W
wys. max. 91cm
szer. 23cm



K-7179D/1
1xE27, max. 60W
wys. 215cm
szer. 27cm



K-6179A
1xE27, max. 60W
wys. 112cm
szer. 23cm



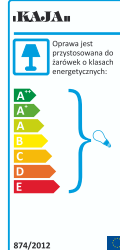
K-7179A6/2
2xE27, max. 60W
wys. 230cm
szer. 65cm

DOST PNE KOLORY
czarny/złoty



czarny





874/2012

IP44



K-5038H
1xE27, max. 60W
wys. max. 83cm
szer. 26cm



K-5038
1xE27, max. 60W
wys. 52cm
szer. 26cm
gł. 37cm



K-7038A/2
2xE27, max. 60W
wys. 233cm
szer. 78cm



K-5038S
1xE27, max. 60W
wys. 53cm
szer. 26cm



K-6038A
1xE27, max. 60W
wys. 115cm
szer. 26cm

DOST PNE KOLORY

czarny/złoty



czarny



PARIS

KAJA
OŚWIETLENIE



KKAJA



IP44

SIGNO

KKAJA
 OŚWIETLENIE

K-7010A2/2
 2xE27, max. 60W
 wys. 240cm
 szer. 65cm



K-7010A2/3
 3xE27, max. 60W
 wys. 240cm
 szer. 66cm



K-7010D1
 1xE27, max. 60W
 wys. 210cm
 szer. 27cm



DOST
 czarny/złoty



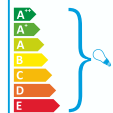
PNE KOLORY
 czarny





KKAJA

Oprawa jest przystosowana do żarówek o klasach energetycznych:



874/2012

IP44



K-6010B
1xE27, max. 60W
wys. 114cm
szer. 26cm



K-5010H
1xE27, max. 60W
wys. max. 90cm
szer. 26cm



K-5010A
1xE27, max. 60W
wys. 38cm
szer. 26cm
gł. 22cm



K-5010S
1xE27, max. 60W
wys. 45cm
szer. 26cm

DOST PNE KOLORY
czarny/złoty



czarny



SIGNO

KAJA
OŚWIETLENIE



K&A



IP44

LOZANA

K&A
 OŚWIETLENIE


K-7006A2/2
 2xE27, max. 60W
 wys. 243cm
 szer. 70cm



K-7006A2/3
 3xE27, max. 60W
 wys. 243cm
 szer. 70cm

K-7006A2/4
 4xE27, max. 60W
 wys. 263cm
 szer. 70cm



DOST
 czarny/złoty



PNE KOLORY
 czarny



K-6006A
1xE27, max. 60W
wys. 114cm
szer. 22cm



K-5006A UP
1xE27, max. 60W
wys. 44cm
szer. 22cm
gł. 22cm



K-5006H
1xE27, max. 60W
wys. max. 92cm
szer. 22cm



K-5006S
1xE27, max. 60W
wys. 51cm
szer. 22cm



K-5006A DOWN
1xE27, max. 60W
wys. 44cm
szer. 22cm
gł. 22cm

DOST
czarny/złoty



PNE KOLORY
czarny

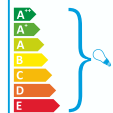


355



KAJA

Oprawa jest przystosowana do żarówek o klasach energetycznych:



874/2012

IP44

LOZANA

KAJA
OŚWIETLENIE



K&A



IP44

STANDARD

K&A
 OŚWIETLENIE


K-7064A2/2
 2xE27, max. 60W
 wys. 243cm
 szer. 70cm



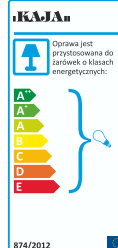
K-7064A/1
 1xE27, max. 60W
 wys. 230cm
 szer. 27cm



K-7009A2/3
 3xE27, max. 60W
 wys. 243cm
 szer. 66cm

DOST PNE KOLORY
 czarny/złoty czarny





874/2012

IP44

K-5009H
1xE27, max. 60W
wys. max. 84cm
szer. 20cm



K-5009A.UP
1xE27, max. 60W
wys. 37cm
szer. 20cm
gł. 23cm



K-5009A.DOWN
1xE27, max. 60W
wys. 37cm
szer. 20cm
gł. 23cm



K-5009S
1xE27, max. 60W
wys. 44cm
szer. 20cm



K-6009B
1xE27, max. 60W
wys. 112cm
szer. 20cm



DOST PNE KOLORY
czarny/złoty



czarny



STANDARD

KAJA
OŚWIETLENIE



874/2012

IP44

VASCO

KAJA
OŚWIETLENIE

K-5007H/N
1xE27, max. 60W
wys. max. 90cm
szer. 16cm



K-5007A/N DOWN
1xE27, max. 60W
wys. 36cm
szer. 16cm
gł. 21cm



K-5007A/N
1xE27, max. 60W
wys. 36cm
szer. 16cm
gł. 21cm



K-5007S2/N
1xE27, max. 60W
wys. 40cm
szer. 16cm



K-6007A/L
1xE27, max. 60W
wys. 115cm
szer. 24cm



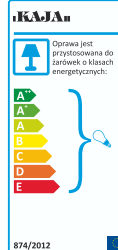
K-7007B/1N
1xE27, max. 60W
wys. 190cm
szer. 24cm



K-7007A2/3N
3xE27, max. 60W
wys. 235cm
szer. 60cm

DOST PNE KOLORY
czarny/złoty czarny





874/2012

IP44

K-5035H
1xE27, max. 60W
wys. max. 76cm
szer. 20cm



K-5035C
1xE27, max. 60W
wys. 35cm
szer. 20cm
gł. 25cm



K-5035S2
1xE27, max. 60W
wys. 34cm
szer. 20cm




K-7035A2/3
3xE27, max. 60W
wys. 230cm
szer. 73cm

K-6035A
1xE27, max. 60W
wys. 98cm
szer. 20cm

K-7035A2/4
4xE27, max. 60W
wys. 250cm
szer. 73cm

DOST PNE KOLORY
czarny/złoty



GARDEN

KAJA
OŚWIETLENIE

360



KAJA



874/2012

IP44



**KLOSZ
DYMIONY**



**KLOSZ
PRYZMAT**



**KLOSZ
OPAL**



**K-ML-OGROD 250
KOSZ 0.2
KL. PRYZMAT
1xE27, max. 60W
wys. 45cm
szer. 29cm**



**K-ML-OGROD 250
KOSZ 0.6
KL. PRYZMAT
1xE27, max. 60W
wys. 85cm
szer. 29cm**



**K-ML-OGROD 250
KOSZ 0.9
KL. PRYZMAT
1xE27, max. 60W
wys. 115cm
szer. 29cm**



**K-ML-OGROD 250
KOSZ 0.4
KL. PRYZMAT
1xE27, max. 60W
wys. 65cm
szer. 29cm**

AGNES

KAJA
OŚWIETLENIE



**KLOSZ
PRYZMAT**



**KLOSZ
OPAL**



**KLOSZ
DYMIONY**



**K-MB-OGROD NF
2803L5 OPAL KINKIET**
1xE27, max. 60W
wys. 26cm
szer. 21cm
gł. 22cm



**K-MB-OGROD NF
2803L6 OPAL KINKIET**
1xE27, max. 60W
wys. 25cm
szer. 20cm
gł. 25cm



**K-ML-OGROD 200
0.2 KL. OPAL**
1xE27, max. 60W
wys. 45cm
szer. 20cm



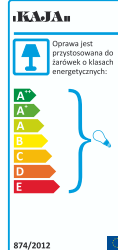
**K-ML-OGROD 200
0.4 KL. OPAL**
1xE27, max. 60W
wys. 65cm
szer. 20cm




**K-ML-OGROD 200
0.6 KL. OPAL**
1xE27, max. 60W
wys. 85cm
szer. 20cm



**K-ML-OGROD 200
0.9 KL. OPAL**
1xE27, max. 60W
wys. 115cm
szer. 20cm



Nasze realizacje

















Informujemy, iż od 2009 roku firma
"KAJA" ALFRED OLSZEWSKI ma wyłączność
na sprzedaż oświetlenia kryształowego firmy
ARTGLASS na terenie Polski.

Katalogi dostępne pod adresem:
<http://kaja.com.pl/do-pobrania.html>



**3 rodzaje
kryształu**

**setki
wzorów**

**precyzja
wykonania**

**doskonała
jakość**



Index

Symbol	Str.	Symbol	Str.	Symbol	Str.
K-1180	161	K-1520 ZK5-90 CZERW/ZIEL/NIEB.	287	K-1642	304
K-1181	161	K-1520 ZK5-91 BIAŁY	271	K-1643	304
K-1182	161	K-1521 P2-03	269	K-1644	304
K-1183	161	K-1521 RB1-06	273	K-1762	164
K-1184	161	K-1521 RG1-08	272	K-1766	164
K-1185	161	K-1521 RP1-03 BIAŁY	274	K-1767	164
K-1186	161	K-1521 RP1-03 ECRU	275	K-1800	261
K-1187	161	K-1521 ZK5-91 BIAŁY	271	K-1801	261
K-1188	160	K-1522 P2-03	269	K-1802	261
K-1189/100 PLAFON VIII	160	K-1522 RB1-06	273	K-1820	261
K-1189/150 PLAFON XVIII	160	K-1522 RG1-08	272	K-1821	261
K-1189/200 PLAFON XXXV	160	K-1522 RP1-03 BIAŁY	274	K-1822	261
K-1210	162	K-1522 RP1-03 ECRU	275	K-1880	267
K-1211	162	K-1522 ZK5-91 BIAŁY	271	K-1881	267
K-1212	162	K-1523 P2-03	269	K-1882	267
K-1251 JESIE	279	K-1523 RB1-06	273	K-1883	267
K-1251 LISTEK	278	K-1523 RG1-08	272	K-1884	267
K-1251 NEO	270	K-1523 RP1-03 BIAŁY	274	K-1885	267
K-1253 JESIE	279	K-1523 RP1-03 ECRU	275	K-1886	267
K-1253 LISTEK	278	K-1523 ZK5-91 BIAŁY	271	K-1887	267
K-1253 NEO	270	K-1524 P2-03	269	K-1900	118
K-1254 JESIE	279	K-1524 RB1-06	273	K-1901	118
K-1254 LISTEK	278	K-1524 RG1-08	272	K-1902	118
K-1254 NEO	270	K-1524 RP1-03 BIAŁY	274	K-1910	119
K-1254 TONDO PAT	260	K-1524 RP1-03 ECRU	275	K-1911	119
K-1255 JESIE	279	K-1524 ZK5-91 BIAŁY	271	K-1912	119
K-1255 LISTEK	278	K-1526 P2-03	269	K-1930	119
K-1255 NEO	270	K-1526 RB1-06	273	K-1931	119
K-1255 TONDO PAT	260	K-1526 RG1-08	272	K-1932	119
K-1256 TONDO PAT	260	K-1526 RP1-03 BIAŁY	274	K-1951	315
K-1257 JESIE	279	K-1526 RP1-03 ECRU	275	K-1952	315
K-1257 LISTEK	278	K-1526 ZK5-91 BIAŁY	271	K-1953	315
K-1257 NEO	270	K-1527 NEO	270	K-1954	315
K-1257 TONDO PAT	260	K-1527 RP1-03 BIAŁY	274	K-1961	315
K-1260	165	K-1527 RP1-03 ECRU	275	K-1962	315
K-1261	165	K-1527 ZK5-90 CZERW/ZIEL/NIEB.	287	K-1963	315
K-1262	165	K-1527 ZK5-90BIAŁY/POM/BR Z	286	K-1964	315
K-1520 JESIE	279	K-1527 ZK5-91 BIAŁY	271	K-2010	276
K-1520 LISTEK	278	K-1528 NEO	270	K-2011	276
K-1520 NEO	270	K-1528 RP1-03 BIAŁY	274	K-2012	276
K-1520 P2-03	269	K-1528 RP1-03 ECRU	275	K-2013	276
K-1520 RB1-06	273	K-1528 ZK5-90 CZERW/ZIEL/NIEB.	287	K-2014	276
K-1520 RG1-08	272	K-1528 ZK5-90BIAŁY/POM/BR Z	286	K-2016	276
K-1520 RP1-03 BIAŁY	274	K-1528 ZK5-91 BIAŁY	271	K-2020	277
K-1520 RP1-03 ECRU	275	K-1640	304	K-2021	277
K-1520 ZK5-90 BIAŁY/POM/BR Z	286	K-1641	304	K-2022	277

Index

Symbol	Str.	Symbol	Str.	Symbol	Str.
K-2023	277	K-2310	127	K-2600	303
K-2024	277	K-2311	127	K-2601	303
K-2026	277	K-2312	127	K-2602	303
K-2030	266	K-2313	127	K-2603	303
K-2031	266	K-2314	127	K-2604	303
K-2032	266	K-2315	127	K-2720	221
K-2034	266	K-2320	201	K-2721	221
K-2036	266	K-2322	201	K-2722	221
K-2040	268	K-2323	201	K-2723	221
K-2041	268	K-2324	201	K-2724	220
K-2042	268	K-2325	200	K-2725	220
K-2043	268	K-2326	200	K-2726	220
K-2044	268	K-2329	200	K-2727	220
K-2046	268	K-2400	122	K-2728	220
K-208/1	167	K-2401	123	K-2730	264
K-208/2	167	K-2402	123	K-2731	264
K-208/3	167	K-2403	123	K-2732	264
K-2160 BR Z	214	K-2404	122	K-2733	264
K-2160 CZER.	216	K-2405	122	K-2734	264
K-2161 BR Z	215	K-244/L	166	K-2780	154
K-2161 CZER.	217	K-245/L	166	K-2781	154
K-2162 BR Z	215	K-246/L	166	K-2782	154
K-2162 CZER.	217	K-247/L	166	K-2783	154
K-2163 BR Z	214	K-250	263	K-2800	265
K-2163 CZER.	216	K-2500	257	K-2801	265
K-2164 BR Z	215	K-2501	257	K-2802	265
K-2164 CZER.	217	K-2502	257	K-2810	265
K-2165 BR Z	215	K-2503	257	K-2811	265
K-2165 CZER.	217	K-2504	257	K-2812	265
K-2166 BR Z	214	K-2505	257	K-2820	187
K-2166 CZER.	216	K-251	263	K-2821	187
K-2167 BR Z	214	K-252	263	K-2830	187
K-2167 CZER.	216	K-253	262	K-2831	187
K-2168 BR Z	214	K-254	262	K-2890	182
K-2168 CZER.	216	K-255	262	K-2891	182
K-2190	213	K-2550	124	K-2892	182
K-2191	213	K-2551	124	K-2893	182
K-2192	213	K-2552	124	K-2894	182
K-2193	213	K-2553	124	K-2895	182
K-2194	213	K-2554	124	K-2896	182
K-2195	213	K-256	262	K-2900	184
K-2290	126	K-2590	302	K-2901	184
K-2291	126	K-2591	302	K-2902	184
K-2292	126	K-2592	302	K-2903	184
K-2293	126	K-2593	302	K-2904	184
K-2294	126	K-2594	302	K-2905	184

Index

Symbol	Str.	Symbol	Str.	Symbol	Str.
K-2906	184	K-3083	47	K-3222	173
K-2910	183	K-3084	47	K-3230	132
K-2911	183	K-3085	47	K-3231	132
K-2912	183	K-3100	196	K-3232	132
K-2913	183	K-3101	196	K-3240	192
K-2914	183	K-3102	196	K-3241	192
K-2915	183	K-3103	196	K-3242	192
K-2916	183	K-3104	196	K-3243	192
K-2920	155	K-3110	193	K-3250	293
K-2921	155	K-3111	193	K-3251	293
K-2922	155	K-3112	193	K-3252	293
K-2923	155	K-3113	193	K-3253	293
K-2960	125	K-3130	218	K-3254	293
K-2961	125	K-3131	218	K-3255	293
K-2962	125	K-3132	219	K-3256	293
K-2970	202	K-3133	219	K-3257	293
K-2971	202	K-3134	219	K-3258	293
K-2972	202	K-3135	219	K-3260	294
K-3000	170	K-3136	219	K-3261	294
K-3001	170	K-3137	218	K-3262	294
K-3002	170	K-3138-C	218	K-3263	294
K-3003	170	K-3138-J	218	K-3264	294
K-3004	170	K-3139	218	K-3265	294
K-3020	117	K-3150	197	K-3266	294
K-3021	117	K-3151	197	K-3267	294
K-3022	117	K-3152	197	K-3270	295
K-3040	175	K-3153	197	K-3271	295
K-3041	175	K-3154	197	K-3272	295
K-3042	175	K-3160	172	K-3273	295
K-3043	175	K-3161	172	K-3274	295
K-3044	175	K-3162	172	K-3275	295
K-3050	174	K-3180	156	K-3276	295
K-3051	174	K-3181	156	K-3277	295
K-3052	174	K-3182	156	K-3285	298
K-3053	174	K-3190	186	K-3286	298
K-3054	174	K-3191	186	K-3287	298
K-3055	174	K-3192	186	K-3288	298
K-3060	48	K-3193	186	K-3289	298
K-3061	48	K-3194	186	K-3290	297
K-3062	48	K-3210	171	K-3291	297
K-3070	157	K-3211	171	K-3292	297
K-3071	157	K-3212	171	K-3293	297
K-3072	157	K-3213	171	K-3294	297
K-3080	46	K-3214	171	K-3295	296
K-3081	46	K-3220	173	K-3296	296
K-3082	46	K-3221	173	K-3297	296

Index

Symbol	Str.	Symbol	Str.	Symbol	Str.
K-3298	296	K-3402 CZERWONY	20	K-3531	72
K-3299	296	K-3403 BIAŁY	18	K-3540 BIAŁY ELAZKO	50
K-3300	205	K-3403 CZARNY	19	K-3541 BIAŁY TRANSPARENT	50
K-3301	205	K-3403 CZERWONY	20	K-3542 CZERWONY	51
K-3302	205	K-3405	16	K-3544 CZARNY	51
K-3303	205	K-3406	16	K-3550	60
K-3310	206	K-3407	17	K-3551	60
K-3311	206	K-3408	17	K-3552	60
K-3312	206	K-3410	185	K-3553	60
K-3313	206	K-3411	185	K-3560	62
K-3314	206	K-3412	185	K-3561	62
K-3320	153	K-3413	185	K-3562	62
K-3321	153	K-3420	204	K-3570	63
K-3322	153	K-3421	204	K-3571	63
K-3330	131	K-3422	204	K-3572	63
K-3331	131	K-3423	204	K-3580	58
K-3332	131	K-3430	152	K-3581	58
K-3340	133	K-3431	152	K-3582	58
K-3341	133	K-3432	152	K-3583	58
K-3342	133	K-3441	151	K-3584	58
K-3350	23	K-3442	151	K-3590	59
K-3351	22	K-3450	40	K-3591	59
K-3352	23	K-3451	40	K-3592	59
K-3353	23	K-3452	40	K-3593	59
K-3354	22	K-3453	40	K-3594	59
K-3355	22	K-3460	39	K-3600	61
K-3360	203	K-3461	39	K-3601	61
K-3361	203	K-3462	39	K-3602	61
K-3362	203	K-3463	39	K-3610	44
K-3370	130	K-3470	38	K-3611	44
K-3371	130	K-3471	38	K-3620	45
K-3372	130	K-3472	38	K-3621	45
K-3380	158	K-3473	38	K-3630	44
K-3381	158	K-3510	288	K-3631	44
K-3382	158	K-3511	288	K-3640	45
K-3390	159	K-3512	288	K-3641	45
K-3391	159	K-3513	288	K-3650	49
K-3392	159	K-3514	288	K-3651	49
K-3400 BIAŁY	18	K-3515	288	K-3652	49
K-3400 CZARNY	19	K-3520	190	K-3653	49
K-3400 CZERWONY	20	K-3521	191	K-3660	24
K-3401 BIAŁY	18	K-3522	190	K-3661	24
K-3401 CZARNY	19	K-3523	191	K-3662	24
K-3401 CZERWONY	20	K-3526	191	K-3663	24
K-3402 BIAŁY	18	K-3527	191	K-3664	24
K-3402 CZARNY	19	K-3530	72	K-3665	24

Index

Symbol	Str.	Symbol	Str.	Symbol	Str.
K-3670	25	K-3734	283	K-3810	68
K-3670	27	K-3735	283	K-3811	68
K-3671	25	K-3740	285	K-3812	68
K-3671	27	K-3741	285	K-3813	68
K-3672	25	K-3742	285	K-3820	69
K-3672	27	K-3743	285	K-3821	69
K-3673	25	K-3744	285	K-3822	69
K-3673	27	K-3745	285	K-3823	69
K-3674	25	K-3750	280	K-3830	30
K-3675	25	K-3751	280	K-3831	30
K-3680	26	K-3752	280	K-3832	30
K-3681	26	K-3753	280	K-3833	30
K-3682	21	K-3754	280	K-3834	30
K-3683	26	K-3755	280	K-3840	289
K-3684	26	K-3760 CZERWONY	307	K-3841	289
K-3685	21	K-3760 NIEBIESKI	306	K-3842	289
K-3690	64	K-3760 SZARY	305	K-3843	289
K-3691	64	K-3761 CZERWONY	307	K-3844	289
K-3692	64	K-3761 NIEBIESKI	306	K-3845	291
K-3693	64	K-3761 SZARY	305	K-3846	291
K-3694	65	K-3762 CZERWONY	307	K-3847	291
K-3695	65	K-3762 NIEBIESKI	306	K-3848	291
K-3696	65	K-3762 SZARY	305	K-3850	292
K-3697	65	K-3763 CZERWONY	307	K-3851	292
K-3700	281	K-3763 NIEBIESKI	306	K-3852	292
K-3701	281	K-3763 SZARY	305	K-3853	292
K-3702	281	K-3780	75	K-3854	292
K-3703	281	K-3781	74	K-3855	292
K-3704	281	K-3782	73	K-3856	290
K-3705	281	K-3785	76	K-3857	290
K-3710	284	K-3786	77	K-3858	290
K-3711	284	K-3787	77	K-3860	78
K-3712	284	K-3790	66	K-3861	78
K-3713	284	K-3791	66	K-3862	78
K-3714	284	K-3792	66	K-3870	53
K-3715	284	K-3793	66	K-3871	53
K-3720	282	K-3794	66	K-3872	52
K-3721	282	K-3795	66	K-3873	52
K-3722	282	K-3796	66	K-3874	53
K-3723	282	K-3800	67	K-3875	53
K-3724	282	K-3801	67	K-3876	52
K-3725	282	K-3802	67	K-3877	52
K-3730	283	K-3803	67	K-3880	57
K-3731	283	K-3804	67	K-3881	57
K-3732	283	K-3805	67	K-3882	57
K-3733	283	K-3806	67	K-3883	56

Index

Symbol	Str.	Symbol	Str.	Symbol	Str.
K-3884	56	K-3987	55	K-4035	32
K-3885	56	K-3990	189	K-4036	32
K-3890	43	K-3991	189	K-4040	42
K-3891	43	K-3992	188	K-4041	42
K-3892	43	K-3992	189	K-4042	42
K-3893	43	K-3993	189	K-4043	42
K-3894	43	K-3994	189	K-4044	42
K-3910	31	K-3995	188	K-4050	41
K-3911	31	K-3996	188	K-4051	41
K-3912	31	K-3997	188	K-4052	41
K-3920	37	K-3998	188	K-4053	41
K-3921	37	K-4000	3	K-4054	41
K-3922	36	K-4001	2	K-4060	179
K-3923	36	K-4002	3	K-4061	179
K-3930	29	K-4003	2	K-4062	179
K-3931	28	K-4004	3	K-4063	179
K-3932	29	K-4005	2	K-4064	179
K-3933 koło kin I	29	K-4006	3	K-4070	178
K-3933 kwadrat kin I	29	K-4007	2	K-4071	178
K-3933 prostokat kin i	29	K-4008	3	K-4072	178
K-3933 romb kin I	29	K-4009	2	K-4073	178
K-3933 trójk t kin I	28	K-4010	4	K-4074	178
K-3934 LS III	28	K-4011	4	K-4080	177
K-3940	15	K-4012	4	K-4081	177
K-3941	15	K-4013	5	K-4082	177
K-3942	15	K-4014	5	K-4083	177
K-3943	15	K-4015	5	K-4084	177
K-3944	15	K-4016	5	K-4090	176
K-3950	14	K-4017	5	K-4091	176
K-3951	14	K-4018	3	K-4092	176
K-3952	14	K-4019	2	K-4093	176
K-3953	14	K-4020	180	K-4094	176
K-3954	14	K-4021	180	K-4100	299
K-3960	71	K-4022	180	K-4101	299
K-3961	71	K-4023	180	K-4102	299
K-3962	71	K-4024	180	K-4103	299
K-3963	71	K-4025	181	K-4104	299
K-3970	70	K-4026	181	K-4110	7
K-3971	70	K-4027	181	K-4111	7
K-3972	70	K-4028	181	K-4112	9
K-3973	70	K-4029	181	K-4113	9
K-3980	54	K-4030	33	K-4114	6
K-3981	54	K-4031	33	K-4115	6
K-3982	54	K-4032	33	K-4116	8
K-3985	55	K-4033	33	K-4117	8
K-3986	55	K-4034	32	K-4120	35

Index

Symbol	Str.	Symbol	Str.	Symbol	Str.
K-4121	35	K-4195	222	K-4257	227
K-4122	35	K-4196	222	K-4260	228
K-4123	34	K-4197	222	K-4261	228
K-4124	34	K-4200	224	K-4262	228
K-4125	34	K-4201	224	K-4263	228
K-4126	34	K-4202	224	K-440	151
K-4127	34	K-4203	224	K-5006A DOWN	355
K-4128	34	K-4204	224	K-5006A UP	355
K-4130	301	K-4205	224	K-5006H	355
K-4131	301	K-4206	224	K-5006S	355
K-4132	301	K-4207	224	K-5007A/N	358
K-4133	301	K-4210	226	K-5007A/N DOWN	358
K-4134	301	K-4211	226	K-5007H/N	358
K-4140	300	K-4212	226	K-5007S2/N	358
K-4141	300	K-4213	226	K-5009A DOWN	357
K-4142	300	K-4214	226	K-5009A UP	357
K-4143	300	K-4215	226	K-5009H	357
K-4144	300	K-4216	226	K-5009S	357
K-4145	300	K-4217	226	K-5010A	353
K-4160	10	K-4220	228	K-5010H	353
K-4161	10	K-4221	228	K-5010S	353
K-4162	10	K-4222	228	K-5019A/N	349
K-4163	10	K-4223	228	K-5019H/N	349
K-4164	11	K-4230	223	K-5019S/N	349
K-4165	11	K-4231	223	K-5035C	359
K-4166	11	K-4232	223	K-5035H	359
K-4167	11	K-4233	223	K-5035S2	359
K-4170	12	K-4234	223	K-5038	351
K-4171	12	K-4235	223	K-5038H	351
K-4172	12	K-4236	223	K-5038S	351
K-4173	12	K-4237	223	K-5156H	348
K-4174	13	K-4240	225	K-5156W	348
K-4175	13	K-4241	225	K-5179A	350
K-4176	13	K-4242	225	K-5179H	350
K-4177	13	K-4243	225	K-5180A	348
K-4180	9	K-4244	225	K-5180H	348
K-4181	8	K-4245	225	K-56	167
K-4182	7	K-4246	225	K-6006A	355
K-4183	6	K-4247	225	K-6007A/L	358
K-4184	79	K-4250	227	K-6009B	357
K-4185	79	K-4251	227	K-6010B	353
K-4190	222	K-4252	227	K-6019B/N	349
K-4191	222	K-4253	227	K-6035A	359
K-4192	222	K-4254	227	K-6038A	351
K-4193	222	K-4255	227	K-6179A	350
K-4194	222	K-4256	227	K-65R/L	166

Index

Symbol	Str.	Symbol	Str.	Symbol	Str.
K-682	168	K-8003-1G RG	109	K-8007W-2 CHR	233
K-686	168	K-8003-20 CHR	108	K-8007W-2 WH	232
K-687	168	K-8003-20 G	110	K-8007W-3 CHR	233
K-7006A2/2	354	K-8003-20 RG	109	K-8007W-3 WH	232
K-7006A2/3	354	K-8003-25 CHR	108	K-8008-1A	89
K-7006A2/4	354	K-8003-25 G	110	K-8008-1C	89
K-7007A2/3N	358	K-8003-25 RG	109	K-8009-1 CHR	104
K-7007B/1N	358	K-8003-2G CHR	108	K-8009-3 CHR	104
K-7009A2/3	356	K-8003-2G G	110	K-8009-5 CHR	104
K-7010A2/2	352	K-8003-2G RG	109	K-801	169
K-7010A2/3	352	K-8003-3 CHR	108	K-8010-10	98
K-7010D1	352	K-8003-3 G	110	K-8011-1	111
K-7035A2/3	359	K-8003-3 RG	109	K-8011-3	111
K-7035A2/4	359	K-8003-30 CHR	108	K-8011-5	111
K-7038A/2	351	K-8003-30 G	110	K-8012A	339
K-7064A1	356	K-8003-30 RG	109	K-8012C	339
K-7064A2/2	356	K-8003-3G CHR	108	K-8013	342
K-7179A6/2	350	K-8003-3G G	110	K-8013-400	342
K-7179D/1	350	K-8003-3G RG	109	K-8013-700	342
K-720	168	K-8004-1	112	K-8013A	342
K-721	168	K-8004-3	112	K-8014-350	347
K-722	168	K-8004-6	112	K-8014-800	347
K-740	162	K-8004A-3	112	K-8014A	347
K-741	162	K-8004B-3	112	K-8014B	347
K-742	162	K-8004W-1	112	K-8014D	347
K-8000/1 CHR	246	K-8005-1 BK	235	K-8015B	339
K-8000/2 CHR	246	K-8005-1 WH	234	K-8015C	339
K-8000/3 CHR	246	K-8005-2 BK	235	K-8016B-B	337
K-8001/1 CHR	247	K-8005-2 WH	234	K-8016B-G	337
K-8001/2 CHR	247	K-8005-3 BK	235	K-8017B-B	337
K-8001/3 CHR	247	K-8005-3 WH	234	K-8017B-G	337
K-8001/3G CHR	247	K-8005A-1 BK	235	K-8018A	338
K-8002/1 BK	229	K-8005A-1 WH	234	K-8018B	338
K-8002/1 CHR	231	K-8005A-3 BK	235	K-8019	84
K-8002/1 WH	230	K-8005A-3 WH	234	K-802	169
K-8002/2 BK	229	K-8005W-1 BK	235	K-8020	84
K-8002/2 CHR	231	K-8005W-1 WH	234	K-8021	84
K-8002/2 WH	230	K-8006-1	236	K-8022	84
K-8002/3 BK	229	K-8006-2	236	K-8023 BK	82
K-8002/3 CHR	231	K-8006-3	236	K-8023 SL	82
K-8002/3 WH	230	K-8006A-3	236	K-8025 CO	102
K-8002/3G BK	229	K-8006A-4	236	K-8026 CO	102
K-8002/3G CHR	231	K-8007-3 CHR	233	K-8027 CO	102
K-8002/3G WH	230	K-8007-3 WH	232	K-8028 CHR	103
K-8003-1G CHR	108	K-8007W-1 CHR	233	K-8029 CO	103
K-8003-1G G	110	K-8007W-1 WH	232	K-803	169

Index

Symbol	Str.	Symbol	Str.	Symbol	Str.
K-8030 CHR	103	K-821	198	K-C9590/1	244
K-8031 CO	103	K-822	198	K-C9590/2	244
K-8032-L WH	83	K-823	198	K-C9590A/3	244
K-8032-M WH	83	K-824	198	K-C9590B/3	244
K-8033-L BK	83	K-825	198	K-COSMO	325
K-8033-M BK	83	K-830	128	K-F161122	207
K-8034-12	106	K-831	128	K-F181420	209
K-8034-5	107	K-832	128	K-F182208	211
K-8034-7	106	K-833	128	K-G081551	211
K-8034A-1	107	K-834	128	K-G081556	210
K-8034B-1	107	K-835	128	K-G082166	208
K-8034B-3	107	K-840	195	K-G08529	210
K-8035-1	105	K-841/D	195	K-G08789	210
K-8035-3	105	K-842	194	K-G10279	210
K-8035-5	105	K-843	194	K-G121122	207
K-8035A-1	105	K-844	195	K-G121551	211
K-8035B-1	105	K-846	195	K-G12550	208
K-8036A-1	100	K-849	195	K-G161122	207
K-8036A-3	101	K-850	199	K-G161420	209
K-8036B-1	101	K-852	199	K-G162166	208
K-8036B-3	101	K-853	199	K-G162208	211
K-8036D-1	101	K-854	199	K-G162611	212
K-8037-1	100	K-855	199	K-H9586-1 LRC	95
K-8037B-3	100	K-856	199	K-H9586-1 SN	95
K-8037B-5	100	K-97	167	K-JSL-6039/3 CHR	134
K-8038-1	99	K-BL1201	327	K-JSL-6039/5 CHR	134
K-8038B-3	99	K-BL1203	326	K-JSL-6056/3 AB	148
K-8038B-5	99	K-BL1205	328	K-JSL-6056/5 AB	148
K-8038W-1	99	K-BL1207	326	K-JSL-6059/1W AB	141
K-8039A-1 BK	81	K-BL1208	327	K-JSL-6059/1W CHR	140
K-8039A-1 WH	80	K-BL-1216	334	K-JSL-6059/3 AB	141
K-8039B-1 BK	81	K-BL-1217	335	K-JSL-6059/3 CHR	140
K-8039B-1 WH	80	K-BL-1230	334	K-JSL-6059/5 AB	141
K-8039C-1 BK	81	K-BL-1231	331	K-JSL-6059/5 CHR	140
K-8039C-1 WH	80	K-BL-1232	333	K-JSL-6059/6 AB	141
K-804	169	K-BL-1327	329	K-JSL-6061/1W AB	149
K-8040-1	113	K-BL1391	328	K-JSL-6061/3 AB	149
K-8040-12	113	K-BL-1601	318	K-JSL-6061/5AB	149
K-8040-3	113	K-BL-1603	319	K-JSL-6066/3 AB	149
K-8040-6	113	K-BL-1605	317	K-JSL-6066/5 AB	149
K-8040-8	113	K-BL-1607	316	K-JSL-6084/3 AB	146
K-8041 PATYNA	336	K-BL1808	321	K-JSL-6084/4 AB	146
K-8042 PATYNA	336	K-C9528/3	242	K-JSL-6090/4 CHR	129
K-805	169	K-C9530/2	242	K-JSL-6090/5 CHR	129
K-806	169	K-C9530/3	242	K-JSL-6093/1W CHR	137
K-820	198	K-C9530A/3	242	K-JSL-6093/3 CHR	137

Index

Symbol	Str.	Symbol	Str.	Symbol	Str.
K-JSL-6093/5 CHR	137	K-JSL-8090/6 AB	143	K-LP231A	345
K-JSL-6095/2	146	K-JSL-8090/6 CHR	142	K-LP238	344
K-JSL-6095/3	146	K-JSL-8588/1W CHR	135	K-LP238-450	344
K-JSL-6095/4	146	K-JSL-8588/3 CHR	135	K-LP238-800	344
K-JSL-6098/1W AB	148	K-JSL-8588/5 CHR	135	K-LP238A	344
K-JSL-6098/3 AB	148	K-JZ-544-140	237	K-LP270-1000	346
K-JSL-6098/5 AB	148	K-JZ-544-240	237	K-LP270-2200	346
K-JSL-6192/1W CHR	138	K-JZ-544-340	237	K-LP270-450	346
K-JSL-6192/2 CHR	138	K-JZ-544-440	237	K-LP270A	346
K-JSL-6192/3 CHR	138	K-JZ-544B-440	237	K-LP401	341
K-JSL-6192/5 CHR	138	K-KWIAT III PL. BR/ZŁ	163	K-LP401-500	341
K-JSL-6206/1W AB	145	K-KWIAT III YR. BR/ZŁ	163	K-LP401-800	341
K-JSL-6206/2 AB	145	K-KWIAT KIN. BR/ZŁ	163	K-LP401A	341
K-JSL-6206/3 AB	145	K-KWIAT LB BR/ZŁ	163	K-LP402	340
K-JSL-6206/5 AB	145	K-KWIAT LS BR/ZŁ	163	K-LP402-500	340
K-JSL-6218/1W CHR	136	K-KWIAT V PL. BR/ZŁ	163	K-LP402-800	340
K-JSL-6218/3 CHR	136	K-KWIAT V PL. BR/ZŁ	163	K-LP402A	340
K-JSL-6218/5 CHR	136	K-KWIAT V YR. BR/ZŁ	163	K-LP451A1	343
K-JSL-6236/1W	144	K-L2003-L	259	K-LP451A-450	343
K-JSL-6236/3	144	K-L2003-M	259	K-LP451A-800	343
K-JSL-6236/5	144	K-L2003-S	259	K-LS-08-150SN	241
K-JSL-6261/1W AB	150	K-L28176-MP	95	K-LS-08-250SN	241
K-JSL-6261/3 AB	150	K-L28176-SI	95	K-LS-08-350SN	241
K-JSL-6261/4 AB	150	K-L28176-WH	95	K-LS-08-450SN	241
K-JSL-6261/5 AB	150	K-L5056-LP	114	K-LS-08B-350SN	241
K-JSL-6261/6 AB	150	K-L5056-MC	114	K-LS-605-140	239
K-JSL-6543/3 AB	139	K-L5056-MP	114	K-LS-605-240	239
K-JSL-6543/5 AB	139	K-L5057-LP	114	K-LS-605-340	239
K-JSL-6554/3 CHR	134	K-L5057-SP	114	K-LS-605-440	238
K-JSL-6554/5 CHR	134	K-L6815-MP	115	K-LS-605G-340	238
K-JSL-6572/2 AB	147	K-L8905-1W	258	K-LS-605R-340	238
K-JSL-6572/3 AB	147	K-L8905-2W	258	K-LS-86Y-150AB	240
K-JSL-6572/4 AB	147	K-L8906-1W	258	K-LS-86Y-250AB	240
K-JSL-6590/1W AB	139	K-L8906-2W	258	K-LS-86Y-350AB	240
K-JSL-6590/4 AB	139	K-L8907-1W	258	K-LS-86Y-450AB	240
K-JSL-6590/6 AB	139	K-L8907-2W	258	K-LS-86Y-G350AB	240
K-JSL-72018/3C CHR	135	K-L8908-1W	258	K-MA01986C-1-3	94
K-JSL-72018/5C CHR	135	K-L8908-2W	258	K-MA03586CB-1	94
K-JSL-8085/3 CHR	129	K-L8918-AM	116	K-MA03586CC-1	94
K-JSL-8085/6 CHR	129	K-L8918-GR	116	K-MA03586CH-1-1	94
K-JSL-8090/1W AB	143	K-L8918-WH	116	K-MA03589C-1	96
K-JSL-8090/1W CHR	142	K-L8922-7P	115	K-MA03601C	94
K-JSL-8090/2 AB	143	K-LP122A	338	K-MA03693C-5	96
K-JSL-8090/2 CHR	142	K-LP122B	338	K-MA03740C-5	96
K-JSL-8090/3 AB	143	K-LP231-450	345	K-MA03785C-15	96
K-JSL-8090/3 CHR	142	K-LP231-650	345	K-MB8069-1C	308

Index

Symbol	Str.	Symbol	Str.	Symbol	Str.
K-MB8069-1E	309	K-OBRAZ 17 AB	251	K-P161420	209
K-MB-OGROD NF 2803L5	361	K-OBRAZ 17 CH	251	K-P161551	211
K-MB-OGROD NF 2803L6	361	K-OBRAZ 17 SN	251	K-P162166	208
K-MD118-3	313	K-OBRAZ 23 AB	253	K-P162208	211
K-MD13029-3	310	K-OBRAZ 23 CH	253	K-P162611	212
K-MD14009-1CAA	311	K-OBRAZ 23 SN	253	K-P16550	208
K-MD14009-1CAB	311	K-OBRAZ 24 AB	251	K-P245-1B1	93
K-MD14009-1CAH	311	K-OBRAZ 24 CH	251	K-P44-1B BK	85
K-MD14009-1CAN	311	K-OBRAZ 24 SN	251	K-P44-1B WH	85
K-MD14009-1CAY	311	K-OBRAZ 25 AB	255	K-P60-1B BK	85
K-MD14009-1CAZ	311	K-OBRAZ 25 CH	255	K-P60-1B WH	85
K-MD2008-1A	314	K-OBRAZ 25 SN	255	K-P66-1B BK	82
K-MD2008-1B	314	K-OBRAZ 28/51 AB	256	K-P66-1B WH	82
K-MD26028-1	314	K-OBRAZ 28/51 CH	256	K-PD123-7	97
K-MD3088-1	314	K-OBRAZ 28/51 SN	256	K-PD125-3B BR	87
K-MD5037-3A	313	K-OBRAZ 28/66 AB	256	K-PD125-3B CO	87
K-MD5059-1B	312	K-OBRAZ 28/66 CH	256	K-PD125-3B CPR	87
K-MD5061-1A	312	K-OBRAZ 28/66 SN	256	K-PD231-1B BK	90
K-MD8069-3C	308	K-OBRAZ 3 AB	254	K-PD231-1B WH	90
K-MD8069-3E	309	K-OBRAZ 3 SN	254	K-PD303-1 BK	91
K-MD8069-5C	308	K-OBRAZ 32 CHR	248	K-PD303-1 WH	91
K-MD8069-5E	309	K-OBRAZ 33 CHR	248	K-PD315-1B RG	86
K-MD9044-3	310	K-OBRAZ 35 CHR	248	K-PD315-1B SL	86
K-MD9046-3	310	K-OBRAZ 3CH	254	K-PD315-1D RG	86
K-ML-OGROD 200 0.2	361	K-OBRAZ 5 AB	252	K-PD315-1D SL	86
K-ML-OGROD 200 0.4	361	K-OBRAZ 5 CH	252	K-PD333-1B RG	88
K-ML-OGROD 200 0.6	361	K-OBRAZ 5 SN	252	K-PD333-1B SL	88
K-ML-OGROD 200 0.9	361	K-OBRAZ 9 AB	255	K-PD333-1B WH	88
K-ML-OGROD 250 KOSZ 0.2	360	K-OBRAZ 9 CH	255	K-PIŁKARZ LED	320
K-ML-OGROD 250 KOSZ 0.4	360	K-OBRAZ 9 SN	255	K-SC162611	212
K-ML-OGROD 250 KOSZ 0.6	360	K-OBRAZ LED 30 CHR	249	K-SPIDER	325
K-ML-OGROD 250 KOSZ 0.9	360	K-OBRAZ LED 31 CHR	249	K-TENISISTA LED	320
K-MT-200	323	K-OBRAZ LED 36 CHR	249	K-W121420	209
K-MT-201	322	K-OC-5009L	120	K-W122611	212
K-MT-203	324	K-OC-5009S	120	K-W12550	208
K-MX118-1A	313	K-OF-8030	121	K-W9528/1	242
K-MX13021-3	310	K-OP-9021	120	K-W9528/2	242
K-MX13022-3	310	K-OP-9043 L	121	K-W9530/1	242
K-OBRAZ 10 AB	253	K-OP-9043 M	121	K-WLD12581-1	245
K-OBRAZ 10 CH	253	K-OP-9043 S	121	K-WLD12581-2	245
K-OBRAZ 10 SN	253	K-OP-9050L	120	K-WLD12581-3	245
K-OBRAZ 11 AB	250	K-OP-9050S	120	K-WLD87906-1	243
K-OBRAZ 11 CH	250	K-OT-2042	121	K-WLD87906-2	243
K-OBRAZ 11 SN	250	K-P121-1A	92	K-WLD87906-3	243
K-OBRAZ 12 AB	250	K-P121-1B	92	K-WLD94501-1	243
K-OBRAZ 12 CH	250	K-P121-1C	92	K-WLD94503-2	243
K-OBRAZ 12 SN	250	K-P161122	207	K-WLD94503-3	243

Index

Nazwa	Str.	Nazwa	Str.	Nazwa	Str.
ABSOLUTO	116	CALIPSO	264	GEO	28,29
ADAMO	276	CALVIN	22,23	GIPPY	49
ADIOS	6,7	CARIBA	324	GORD	104
AGNES	360	CARO	265	GOTYK	194,195
AIDA	67	CARSON	68	GOYA	74
AIDA BROWN	66	CATANIA	212	GOYA I	75
ALASKA	347	CAYO	131	GWIAZDKA	315
ALBIN	329	CHUCK	92	HALI	253
ALDA	10,11	COLAR	147	HIMERA	155
ALICANTE	36,37	COSMO	325	HOSTA	243
ALIX	129	DALITA	250	HUGO	246
ALMA	96	DANILO	102	IBIS BLACK	184
ALPINA	244	DARIO	145	IBIS BROWN	183
ALU BLACK	223	DEZE	44	IBIS WHITE	182
ALU II BLACK	225	DIANA	179	IRMA	178
ALU II WHITE	224	DIONIS	193	IRYS	115
ALU WHITE	222	DIPPER	89	JERRY	138
AMARTI	176	DUET	218,219	JESIE II	279
ANA	346	DUKAT	139	JUNIOR	313
ANICA	345	DUNA	263	KAJA	76,77
ANO	254	DUO	327	KAJTEK	323
APOLLLO	94	EBI	213	KAJTEK I	322
AQUA CHROM	258	ECRU	304	KAMI	50,51
ARDA	21	EDEN	299	KANI	127
ARGOS	58	ELBA	330,331	KANO	167
ARGOS WOOD	59	ELITA	148	KAREN	61
ARKOS	342	ELVERA	203	KARNAK	41
ARO	134	EMBO	247	KATANIA	175
ARON	136	EVAN	156	KERRY	348
ASCOLI	88	EVENT	57	KINA I LED	256
ASIA	171	EVENT II	56	KINA LED	255
ASTA	152	EXAITED	174	KITI	83
ASTER	243	FALKO	130	KODAK	26
ASTRID	361	FAMA	144	KORDIAN	199
ATRIA	242	FARINA	209	KORFU biały	40
AZELA	242	FATI	251	KORFU czarny	39
BACARA	192	FEDDOR BIAŁY	18	KORFU czerwony	38
BAJKA	310	FEDDOR CZARNY	19	KOSTKA	204
BALEO	236	FEDDOR CZERWONY	20	KOTEK	317
BALI	343	FEEL	272	KRATKA	273
BALL	126	FIGARO	157	KRIS	139
BALSA	206	FILTON	306	KUBIK BLACK	227
BANK	336	FINEUS	8,9	KUBIK II	228
BARTEZ	189	FINEZJA	168	KUBIK WHITE	226
BARTEZ II	188	FLAVIO	151	KWIATEK	163
BASIC	332,333	FLOWER	265	LAMBADA	294
BASKET	14	FOG	82	LARA	146
BASKET BLACK	15	FORGE	84	LARS	133
BAZYLIA	169	FORGI	82	LASTANA	291
BELT	25	FORTE	91	LATHI	120
BELUGA	298	FRUIT	208	LAVAYA	32,33
BENET	27	FRYDERYK	200,201	LAVI	105
BILBAO	150	GALAXY	109	LAYLA	106,107
BONA	122,123	GALAXY I	108	LAZE	45
BORGO	292	GALAXY II	110	LEDIK	248
BZYK	314	GAŁ ZKA	268	LEDIK II	249
CAJERO	321	GARDEN	359	LIANE	334
CALABRIA	305	GAUDI	73	LIBERO BLACK	53
CALGARY	338	GENEWA	197	LIBERO WHITE	52

Index

Nazwa	Str.	Nazwa	Str.	Nazwa	Str.
LIGURE	164	PERGA	132	STANDARD	356,357
LIMA	341	PERŁA	128	STORIA	296
LISTEK	278	PERSEO	190,191	SUSAN	134
LOZANA	354,355	PESCARA	307	SUSI	172
LUKY	257	PICARDO CHROME	233	SZPILKI	269
LUNO	5	PICARDO WHITE	232	TABOR	185
LUPO	5	PIESEK	316	TARES	344
MAGMUS	160,161	PINTO	159	TAYA	337
MAGRA	97	PLAFONY	262	TECO	210
MALIBU	135	PLANETA	266	TEDI	301
MALVI	72	PORTER	170	TEDY MIX	300
MAMIA	111	PRIMA	148	TENISTA	320
MARGARET	173	RAVEN	112	TIFFANY SARGAN	211
MARIDA	186	RAZONI	290	TIMO	328
MARIONA	295	RETTO	350	TINDORI	289
MARIT	121	RIKO	220,221	TIVA	251
MARKO	3	RINGO	48	TIZI	17
MARKO II	2	ROBACZEK	315	TOBI	95
MASIMO	338	ROMA	245	TOBIK	30
MASTER	79	ROSSA	293	TOBIK II	31
MATARO	282	ROTUNDA	118	TOGO	87
MAYLO	78	SABANA	196	TOMA	252
MEJKI	311	SADE	259	TONDO	260
MELATO	280	SALVA BLACK	229	TONGA LED	320
MESTRE	284	SALVA CHROME	231	TOPPER	24
MICA	326	SALVA WHITE	230	TORA	12,13
MILLA	149	SAMANTA	100,101	TORCH	60
MILTON	86	SAMIRA	143	TORI	16
MINI	240	SAMIRA I	142	TOWER	34,35
MIRAGE	125	SAMOLOCIK	308	TRICALA	297
MIRO	326	SANTOS	98	TRIO WHITE	271
MOLY	255	SATIN	124	TUBA	119
MONEDA	281	SECESJA	162	TYMEK	328
MONO	154	SELEDYN	303	UFO	288
MORENO	99	SELENE BR Z	214	ULKE	261
MORINO	335	SELENE BR Z	215	VASCO	358
MORIS	93	SELENE CZERW.	216	VERSO	187
MOTYLEK	309	SELENE CZERW.	217	VETRO	286,287
MURCIA	285	SEMI	149	VINET	90
MUSERO	158	SERENA	46,47	VISTO	274
NEO	270	SIENA BLACK	181	VISTO ECRU	275
NERINI	283	SIGNO	352,353	VITO BLACK	63
NINA	165	SIMPLE	64	VITO WHITE	62
NUTA	277	SINES	114	WATSO BLACK	235
ORANGE	302	SIROCCO	65	WATSO WHITE	234
ORION	238,239	SKADI	43	WELLA	339
OSLO	340	SŁONIK	319	WENECJA	198
PACO	69	SNAKE	334	WHITE	180
PALTO	141	SOFIA	177	WIOSNA	168
PALTO I	140	SOLO	327	WITRA	207
PAMELA biały	54	SONATA	267	XENA	137
PAMELA czarny	55	SORENTO	202	YOSSI	261
PANDORA BLACK	81	SPARK	4	ZARA	113
PANDORA WHITE	80	SPAZIO	103	ZAWIJAS	162
PAPI	208	SPIDER	325	ZEBRA	129
PARADO	166	SPIRO biały	70	ZEBRANO	117
PARIS	351	SPIRO czarny	71	ZIGI	237
PARMA	349	SPORT	312	ZOLA	85
PATI	205	SPOT	241	ZONA	253
PEKA	42	SPRING	153	YRAFA	318



- wietłowki energooszcz dne



-Diody LED



KAJA

Alfred Olszewski

Łyski 1B, 16-070 Choroszcz

tel. **85 713 14 00**

fax. **85 713 14 16**

e-mail: biuro@kaja.com.pl

www.kaja.com.pl

Niniejszy katalog nie stanowi oferty w rozumieniu przepisów Kodeksu Cywilnego i innych właściwych przepisów prawnych.
Zdjęcia produktów przedstawione w katalogu są poglądowe i mogą odbiegać od produktu w rzeczywistości.
Producent zastrzega sobie prawo zmiany danych technicznych bez wcześniejszego poinformowania.

