




MAXLIGHT

20
20



MAXLIGHT



MAXLIGHT

20
20

SPIS TREŚCI

TABLE OF CONTENTS

AERO
355



AMSTERDAM
92



ANDORA
134



ANGEL
186



ARTU
391



BARRO
386



BASIC ROUND I
408



BASIC ROUND II
410



APPLE
182



ARAXA
370



ARC
322



ARIEL
114



BASIC SQUARE I
404



BASIC SQUARE II
406



BATH
434



BILBAO
70



BLACK
378



BLANCO
364



BOLLE
314



CALIFORNIA
88



CONRAD
266



CORLEONE
68



CORNET
174



CRACOW
336



CANDY
438



CHARLOTTE
94



CHICAGO
260



CHIP
400



CROWN
108



DALLAS
152



DENVER
254



DIAMANTE
64



8

9

CHOPIN
52



CITY
200



C-LINDER
280



COFFEE
284



DOPPIO
308



DOT
388



DROP
216



DUNA
360



ELEGANCE
232



ETNA
432



FIGARO
278



FINGER
440



GEOMETRIC NEW
168



GLASGOW
130



GOLDEN
320



H0036
423



FIVE
354



FLEXI
362



FLORENCE
330



FORM
450



H0037
423



H0038
423



H0044
458



H0045
459



FOTO
326



GAMMA
72



GARDEN LED
448



GEOMETRIC
162



H0039
425



H0040
425



H0041
425



H0069
424



HAGA
222



HIT
418



HONEY
206



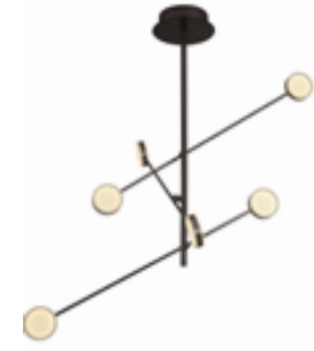
HUGO
345



LANTA
238



LIBERO
276



LINEAR
350



LISBONA
96



IBIS
310



ICE
347



INFINITY
272



IRIS
226



LOLLIPOP
146



LONG
396



LORD
270



LOVE
402



JUPITER
312



KODAK
390



KRISTAL
76



KROM
363



LUX
422



LUXURY
78



MARS
346



MARVEL
380



MATRIX
420



MAXIM
348



MIRROR
428



MONACO
60



OLIMPIC
228



ORGANIC
116



ORGANIC FAT
128



ORIGAMI
158



MONTANA
392



MOONLIGHT
84



MOZART
54



MURANO
306



ORLANDO
246



OVALE
452



OXFORD
138



PALACE
90



NAPOLEON
240



NEMO
46



NEON
192



NEW GIRONA
436



PANAMA
369



PASCAL
48



PASSION
42



PEAK
170



PET ROUND
412



PICTURE
368



PLAZA
74



PLAZMA
454



ROMA
366



ROMA QUADRO
367



ROYAL
294



SAL
236



POWER
373



PREZZIO
298



PUCCINI
56



QUEEN
80



SALONE
342



SALVADOR
446



SCORPIO
180



SHELF
356



RAPID
316



REFLEX
384



RIDER
374



ROLETTO
365



SHOWER
456



SIGNAL
416



SILK
98



SLIM
292



SNAKE
375



SOFT
290



SOUL
376



SPIDER
188



TERRA
324



TIGRA
344



TIME
417



TIPI
176



SPIRIT
210



STONE
304



SWING
328



SYDNEY
194



TREND
36



TRIO
110



TUB
398



TUCAN
244



TITANIC
394



TOKYO
338



TOP
385



TOSKANA
142



TWIST
184



VARSOVIA
334



VERONA
372



VIGO
220



VIVALDI
50




VOGUE
44



VOX
218



ZAFIRA
358



ZEN
104



ZIMBA
208



ZONE
352



INDEKS KODÓW
INDEX OF CODES

456

KONTAKT
CONTACT

462

O FIRMIE
ABOUT COMPANY

22

OPRAWY HAMPTONS
HAMPTONS LUMINAIRES

30

OPRAWY TECHNICZNE
TECHNICAL SPOTS

414

STREFA IP
IP SECTION

426

TECHNOLOGIA LED
LED TECHNOLOGY

28

MAXLIGHT

22

Szanowni Państwo,

z dumą prezentujemy Państwu pełny katalog naszych produktów na rok 2020. Tych z Państwa, którzy znają nasze poprzednie katalogi, jego forma może nieco zaskoczyć. Nowy, świeży projekt graficzny, opis każdej rodziny lamp i indeks z podziałem na rodzaj oprawy to elementy, które sprawiają, że jest on jeszcze bardziej funkcjonalny i estetyczny niż dotychczas.

Skąd taka zmiana? Poprzedni rok był dla nas z wielu względów przełomowy. Od ponad dziesięciu lat budujemy markę Maxlight, pozyskujemy bezcenną wiedzę i nawiązujemy współpracę z najbardziej wymagającymi klientami. Skutkiem tych działań jest nieustający rozwój firmy, który skłonił nas do wdrożenia szeregu udoskonaleń. Złożyły się one na kompletną transformację. Obecny katalog, w swojej nowej odsłonie, jest więc ukoronowaniem wszystkiego, co działo się w Maxlight przez ostatni rok.

Na początku roku odświeżyliśmy identyfikację wizualną marki. Coś, co zaplanowaliśmy jako niewielkie, kosmetyczne zmiany, zakończyło się pełną przebudową. To nie był łatwy proces, bo mamy świadomość, że dawne logo z diamentem było rozpoznawalne nie tylko w branży oświetleniowej. Kojarzyło je również wielu architektów, projektantów, inwestorów i naszych indywidualnych klientów. Z perspektywy czasu widzimy jednak, że ta zmiana była absolutnie konieczna. Nowa identyfikacja wizualna jest spójna zarówno z naszą wizją marki, jak i standardami dizajnu, które wyznaczają nam kierunek rozwoju.

Ladies and gentlemen,

We are proud to present you the full catalogue of our products for the year 2020. Those of you who know our previous catalogues may be surprised by its form. A new, fresh graphic design, a description of each lamp family and an index broken down by type of luminaire are the elements that make it even more functional and neat than before.

Why such a change? The previous year was a breakthrough for us for many reasons. For more than ten years we have been building the Maxlight brand, acquiring invaluable knowledge and working with the most demanding customers. The result of these activities is the continuous development of the company, which has led us to implement a number of improvements. This has resulted in a complete transformation. The current catalogue, in its new version, is therefore the crowning achievement of everything that has been happening in Maxlight for the past year.

At the beginning of the year we refreshed the visual identification of the brand. Something that we planned as small, cosmetic changes ended up being completely rebuilt. It was not an easy process, because we are aware that the old logo with diamond was recognizable not only in the lighting industry. They were also associated with many architects, designers, investors and our individual clients. In retrospect, however, we can see that this change was absolutely necessary. The new visual identity is consistent with both our brand vision and the design standards that set the direction for our development.

23





W tym samym czasie zmierzyliśmy się z ogromnym wyzwaniem logistycznym, którym było przeniesienie magazynu. Skłonił nas do tego nieustanny rozwój oferty i wzrost liczby zamówień, który przy poprzedniej pojemności magazynu prowadził do niekończącego się łańcucha dostaw, a nawet okazjonalnych braków towaru w przypadku bestsellerowych modeli.

Obecnie możemy poszczycić się przestronnym magazynem w podkrakowskiej Skawinie. Nowa przestrzeń pozwoliła nam na lepsze wykorzystanie metrażu pomieszczenia, przez zastosowanie wysokiego składowania. Wdrożyliśmy także nowoczesny system magazynowy, który pozwala na sprawniejsze kompletowanie zamówień i pełny monitoring stanów. Dzięki przeniesieniu magazynu jesteśmy również gotowi na dalszy rozwój i poszerzanie dostępnej oferty.

At the same time, we faced a huge logistical challenge, which was the relocation of the warehouse. We were prompted to do so by the constant development of our offer and the increase in the number of orders, which with the previous warehouse capacity led to an endless supply chain and even occasional shortages of goods in the case of bestselling models.

Currently, we can boast of a spacious warehouse in Skawina near Krakow. The new space allowed us to make better use of the size of the room by using high storage capacity. We have also implemented a modern warehouse system, which allows for more efficient order picking and full monitoring of stock levels. Thanks to the transfer of the warehouse, we are also ready for further development and expansion of the available offer.

Wraz z magazynem przenieśliśmy nasze biuro, aby cały zespół Maxlight mógł pracować w jednej lokalizacji. Jednocześnie jesteśmy w ciągłym kontakcie z centralą firmy Maxfliz, która znajduje się niezmienne przy ul. Zakopiańskiej w Krakowie. Z przyjemnością rozglądamy się po głównym Salonie Maxfliz, gdzie nasze produkty są eksponowane w doskonałych aranżacjach, ale także w towarzystwie opraw topowych marek hiszpańskich czy włoskich. Możliwość spojrzenia na własny produkt z perspektywy nie tylko producenta, lecz także sprzedawcy, inwestora, architekta czy indywidualnego klienta jest wartością nie do przecenienia.

Kolejna zmiana to uruchomienie nowej strony internetowej. Jesteśmy szczególnie zadowoleni z nowoczesnego, czytelnego interfejsu i uruchomienia platformy B2B. Nowa strona jest sukcesywnie uzupełniana o komplet informacji technicznych do każdej z setek dostępnych opraw. Lampy opatrzone są również opisami, dzięki którym łatwiej dobrać produkt perfekcyjnie dopasowany do indywidualnych potrzeb.

Katalog, który trzymają Państwo w dłoni jest więc zwieńczeniem szeregu przemian, które wydarzyły się w Maxlight. Mamy nadzieję, że jego unowocześniona forma pozwoli Państwu na wygodne przeglądanie i swobodne kreowanie doskonałych aranżacji świetlnych.

Zespół Maxlight

Together with the warehouse, we moved our office so that the entire Maxlight team could work in one location. At the same time, we are in constant contact with the headquarters of the Maxfliz company, which is invariably located at Zakopiańska Street in Krakow. We are pleased to look around the main Maxfliz Showroom, where our products are exhibited in excellent arrangements, but also in the company of top Spanish or Italian brands. The opportunity to see your own product from the perspective not only of the manufacturer, but also of the seller, investor, architect or individual customer is a value that cannot be overestimated.

Another change is the launch of a new website. We are particularly pleased with the modern, readable interface and the launch of the B2B platform. The new website is successively supplemented with a set of technical information for each of the hundreds of available luminaires. The lamps are also provided with descriptions, thanks to which it is easier to select a product perfectly suited to individual needs.

The catalogue you hold in your hand is the culmination of a series of changes that have taken place in Maxlight. We hope that its modernized form will allow you to browse and freely create perfect lighting arrangements.

The Maxlight team



TECHNOLOGIA LED

28

Przeciętna deklarowana żywotność lampy LED to nawet 50 tysięcy godzin. Jednak w dobie celowego postarzania produktu niektóre żarówki wypalają się w znacznie krótszym czasie. Jak to się dzieje? Oświetlenie LED jest zbudowane z czterech elementów. Jest więc matryca, czyli element, który dosłownie emituje światło, układ optyczny (tam najczęściej są lustrzane powierzchnie wzmacniające strumień świetlny), aluminiowy element chłodzący, ponieważ reakcja generuje ciepło, oraz zasilacz. Elementy, które mają wpływ na czas funkcjonowania lampy, to matryca oraz zasilacz. Lepsza jakość komponentów i precyzja wykonania oznacza dłuższe działanie, ale też pociąga za sobą wyższą cenę. Dlatego warto pozwolić sobie na lepszą jakość, która zapewni bezawaryjne i długie użytkowanie oprawy. Zespół Maxlight dostarcza lampy na lata: dokładnie sprawdzamy wszystkich dostawców i jakość podzespołów, a w razie wady produktu nasz serwis zapewni zasilacz wymienny.

Promujemy technologię LED, bo głęboko wierzymy, że to świetny produkt. Lampy LED są energooszczędne, a przez to mają niskie koszty eksploatacji. Służą długo i są bezawaryjne. Jeśli spojrzymy na to szerzej, LED to również technologia ekologiczna: ogranicza zużycie prądu i generuje mniej śmieci od tradycyjnych żarówek.

Często spotykamy się z obawą, że lampa ze zintegrowanym paskiem LED będzie do wyrzucenia, gdy źródło światła się zużyje. To nieprawda. Panele LED można łatwo wymienić - może nie jest to aż tak proste, jak wykręcenie żarówki, ale każdy poradzi sobie z tym

zadaniem. LED traci swoje właściwości wolno, przeciętnie jego moc spada o 30% po 50 tys. godzin świecenia. To ponad 5 lat emitowania światła bez przerwy. Jeśli oświetlamy pomieszczenie przez 8 godzin dziennie (to dużo - przeciętnie używamy oświetlenia przez ok. 5-6 godzin na dobę), wymiana panelu LED czeka nas raz na ok. 15 lat.

Dawniej dla określenia mocy żarówki podawaliśmy jej pobór mocy. W wypadku lamp LED pobór mocy jest niezwykle niski, dlatego do zobrazowania mocy podaje się liczbę lumenów. Warto pamiętać o lumenach sprawdzając parametry techniczne lampy. Niektóre oprawy są stworzone do specjalnych celów, np. rzucają rozproszone, ambientowe światło, które ma stworzyć przyjemny, relaksujący nastrój i nie będą odpowiednie do czytania lub pracy.

Ważnym parametrem przy dobieraniu oświetlenia jest temperatura barwowa światła mierzona w Kelwinach. To ona bezpośrednio wpływa na nasz mózg i produkcję hormonu snu. Światło czerwone, emitowane przez ogień, nie zaburza wydzielania melatoniny (dlatego miło się śpi przy kominku), światło niebieskie, emitowane przez ekrany, ją zatrzymuje (dlatego powinniśmy odkładać elektronikę na dwie godziny przed snem i stosować filtry światła niebieskiego). Dla oświetlenia domu optymalne jest światło w granicach 2700-3200 K. Pozwala ono łagodnie zacząć dzień i odprężyć się po całym dniu aktywności. Wyższych wartości potrzebujemy do pracy (powyżej 3500 K). Tam gdzie ważne jest duże skupienie, pobudzenie i odwzorowanie barw, światło powinno mieć wartość ok. 5000-6500 K.

LED TECHNOLOGY

29

The average declared lifespan of LED lamps is up to 50 thousand hours. However, in the era of deliberate ageing of the product, some light bulbs burn out in a much shorter time. How does that happen? LED lighting is made up of four components. There is a matrix, that is an element that literally emits light, an optical system (there are most often mirrored surfaces that amplify the light stream), an aluminium cooling element, because the reaction generates heat, and a transformer. The elements that affect the lamp life are the matrix and the transformer. Better quality of components and precision of workmanship means longer operation, but also a higher price. Therefore, it is worth to allow for better quality, which ensures trouble-free and long use of the luminaire. The Maxlight team delivers lamps for years to come: we thoroughly check all suppliers and component quality, and in the event of a product failure, our service is provided by a replacement transformer.

We promote LED technology because we believe it is a great product. LED lamps are energy efficient and therefore have low operating costs. They serve a long time and are faultless. If you look at it more broadly, LED is also a green technology: it reduces power consumption and generates less waste than conventional incandescent bulbs.

We are often afraid that a lamp with an integrated LED strip will be discarded when the light source wears out. That's not true. LED panels are easy to replace - maybe it's not as easy as unscrewing a bulb, but any handyman or service technician can handle it.

LED loses its properties slowly, and on average its power decreases by 30% after 50 thousand hours of light. That's more than five years of light emitting all the time. If we illuminate the room for 8 hours a day (that's a lot - on average we use lighting for about 5-6 hours a day), then the replacement of the LED bar awaits us once for about 15 years.

In the past, to determine the power of a bulb, we used to give it the power consumption. The power consumption of LED lamps is extremely low, so the number of lumens is used to visualize the power. It is worth remembering about lumens when checking the technical parameters of the lamp. Some luminaires are designed for special purposes, e. g. to emit diffuse ambient light to create a pleasant, relaxing atmosphere and are not suitable for reading or working.

An important lighting parameter is the colour temperature of the light measured in Kelvin. It directly affects our brain and sleep hormone production. Red light, emitted by fire, does not disturb melatonin secretion (that's why it's nice to sleep by the fireplace), blue light, emitted by screens, stops it (that's why we should put the electronics off two hours before going to sleep and use blue light filters). For house lighting, light in the range of 2700-3200 K is optimal. It allows you to gently start the day and relax after a day of activity. Higher values are required for working (above 3500 K). Where high concentration, excitation and colour rendering are important, the light should be in the range of 5000-6500 K.

HAMPTONS

by maxlight

30

Doskonale rozumiemy, jak dużą trudność sprawia dobranie jednej, pasującej lampy spośród setek czy tysięcy modeli dostępnych na rynku. Jedno z przedsięwzięć, z których jesteśmy szczególnie dumni, to proponowanie naszym klientom broszur z wyborem produktów w określonym stylu. Jesteśmy głęboko przekonani, że ta publikacja ułatwi naszym klientom dokonanie najlepszych wyborów.

Na początku lata ukazała się pierwsza publikacja z wyborem lamp w stylu Hamptons. Jest to styl inspirowany wnętrzami nadmorskich posiadłości nowojorskiej śmietanki. Zaisntniał w kulturze popularnej za sprawą nagradzanego filmu "Lepiej późno niż później". Dzięki serialom "Zemsta" oraz "Grace i Frankie" wciąż zyskuje na popularności. Luksusowy, lecz lekki, inspirowany naturą, lecz niestroniący od wygód, sprzyja tworzeniu komfortowego miejsca do życia. Na tle stonowanych kolorów, miękkich sof i naturalnych dodatków najlepiej prezentują się lampy wyraziste, obfite, a nawet nieco ekstrawaganckie. Wybór tych wyjątkowych opraw prezentujemy poniżej. Zapraszamy także do przeglądania broszury Hamptons by Maxlight, która jest dostępna u naszych Partnerów oraz na stronie max-light.com.pl w zakładce Aktualności.

Kolejne publikacje tego rodzaju są w przygotowaniu. Zachęcamy do obserwowania naszej strony i zapisania się do newslettera Maxlight.

We understand perfectly well how difficult it is to choose one matching lamp from hundreds or thousands of models available on the market. One of the projects we are particularly proud of is to offer our customers brochures with a choice of products in a specific style. We strongly believe that this will make it easier for our customers to make the best choices.

At the beginning of the summer, the first publication with a selection of Hamptons style lamps was published. It is a style inspired by the interiors of seaside properties of New York's cream. It appeared in popular culture thanks to the award-winning film "Something's Gotta Give". Thanks to the series "Revenge" and "Grace and Frankie" it is still gaining popularity. Luxurious, but lightweight, inspired by nature, but not without comfort, is favourable to the creation of a comfortable place to live. Against the background of subdued colors, soft sofas and natural accessories, expressive, abundant, and even slightly extravagant lamps look best. The selection of these exceptional luminaires is presented below. We also invite you to browse the Hamptons by Maxlight brochure, which is available at our Partners and on the max-light.com.pl website in the News tab.

Further publications of that kind are under preparation. We encourage you to watch our website and subscribe to the Maxlight newsletter.



31

OPRAWY W STYLU HAMPTONS

32

AMSTERDAM

92

ANDORA

134

CALIFORNIA

88

CHARLOTTE

94

DALLAS

152

FLORENCE

330

GLASGOW

130

HAMPTONS STYLE LUMINAIRIES

33

HAGA

222

LISBONA

96

LOLLIPOP

146

OXFORD

138

PALACE

90

PLAZA

74

TOSKANA

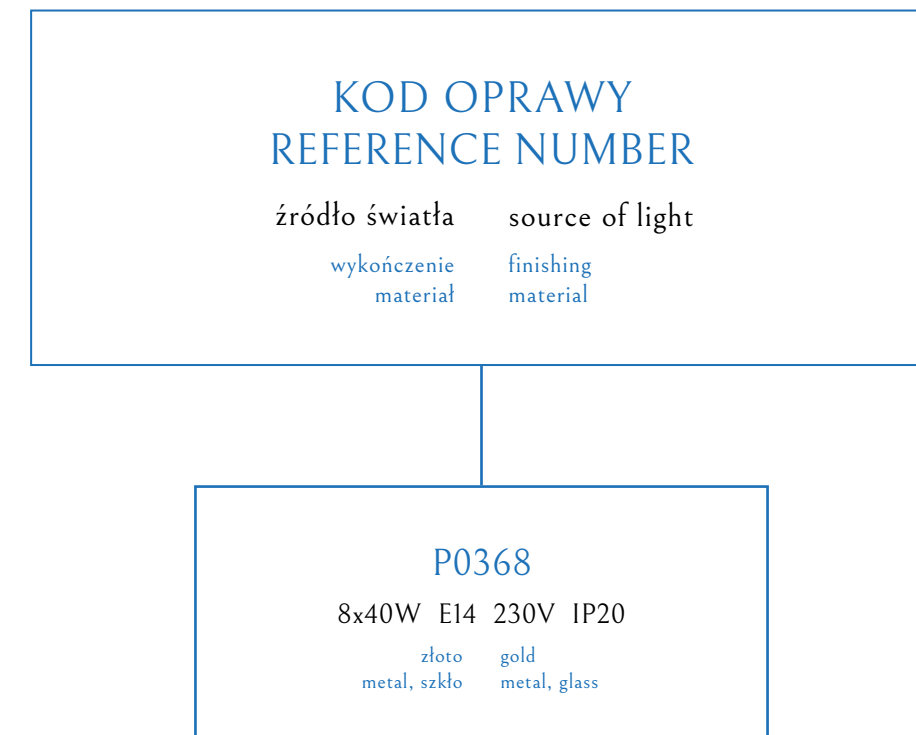
142

OPRAWY MAXLIGHT

34

MAXLIGHT LUMINAIRES

35



TREND

Oprawa Trend jest doskonałym rozwiązaniem do wnętrz, które potrzebują blasku złota, migotania szklanych kryształów, dobrego designu i dużej ilości ciepłego światła. Szklane sople są zawieszane pionowo w zwarte, koncentrycznie ułożone okręgi. Taka otwarta budowa sprawia, że lampa przypomina duży żyrandol pomimo niewielkiej wysokości. Będzie świetnie pasować do przestrzeni komercyjnych wymagających błysku złota i majestatyczności, która nie przytłacza.

Trend light fixture is a brilliant solution to interiors, that need gleam of gold, flickering of glass crystals, classical design and a lot of soft, warm light. Glass pieces are hanging vertically, composed in dense, concentric circles. This open structure makes the luminaire look more similar to huge chandelier, despite its small height. It would be perfect for commercial spaces, that need a blink of gold and majesty without overwhelming.





38

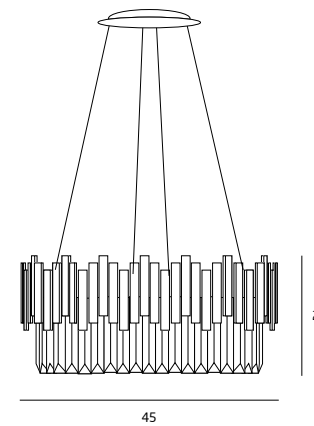


39

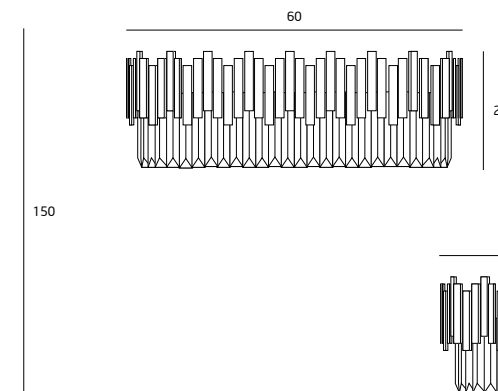




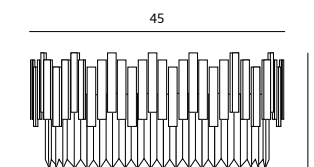
P0368
 8x40W E14 230V IP20
 złoto metal, szkło / gold metal, glass



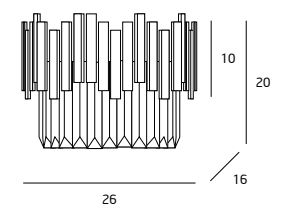
C0164
 15x40W E14 230V IP20
 złoto metal, szkło / gold metal, glass



C0165
 8x40W E14 230V IP20
 złoto metal, szkło / gold metal, glass



W0251
 3x40W E14 230V IP20
 złoto metal, szkło / gold metal, glass





PASSION

Oprawa Passion to imponujący żyrandol o niebanalnej, wyrafinowanej formie. Rama lampy, stworzona z niewielkich, cylindrycznych elementów, ma kształt wydłużonego owalu o długości metra i skrywa aż szesnaście punktów świetlnych. Wnętrze ramy wypełnione jest szklanymi płytkami o pięknym szlifie, które zachwycająco iskrzą złotymi refleksami. Lampa zapewnia dużą ilość światła, które dzięki załamaniu jest przyjemne dla oczu. Passion doskonale sprawdzi się w przestronnych wnętrzach, gdzie potrzebne jest dobre oświetlenie, a jednocześnie każdy element wystroju musi być stylowy i piękny. Jest więc idealnym dopełnieniem hotelowych lobby, wykwintnych restauracji, holów i sal w obiektach kulturalnych i reprezentacyjnych. Aranżację można uzupełnić o dopasowany kinkiet.

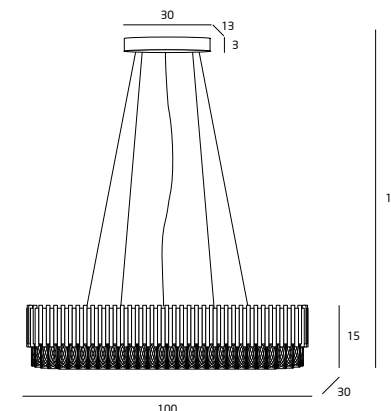
The Passion luminaire is an impressive chandelier with an original, sophisticated form. The frame of the lamp, made of small, cylindrical elements, has the shape of an elongated oval with a length of one metre and hides as many as sixteen light points. The interior of the frame is filled with glass tiles with a beautiful cut, which delightfully sparkle with golden reflections. The lamp provides a lot of light, which is pleasant to the eyes thanks to its refraction. Passion is perfect for spacious interiors, where good lighting is needed, but at the same time every element of the design must be stylish and beautiful. It is an ideal complement to the hotel lobby, exquisite restaurants and halls in cultural and representative facilities. The arrangement can be completed with a matching sconce.



P0352

16x40W E14 230V IP20

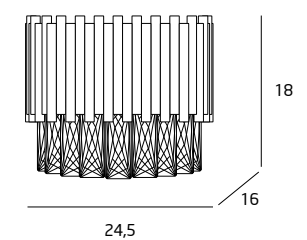
złoto gold
metal, szkło metal, glass



W0250

3x40W G9 230V IP20

złoto gold
metal, szkło metal, glass





VOGUE

Imponujący żyrandol z metalu i szkła tworzy atmosferę bogactwa i luksusu. Efekt ten zapewnia konstrukcja nawiązująca subtelnie do biżuterii: lśniące, złote cylindry połączone z mieniącymi się, kryształowymi soplami. Ciepłe światło przepływa między warstwami pionowo ułożonych elementów i zalewa wnętrze delikatnym blaskiem. Oprawy z rodziny Vogue doskonale prezentują się w urządzonym z klasą pokoju dziennym, eleganckim hotelu, restauracji oraz każdej przestrzeni komercyjnej, która wymaga wyrafinowanych detali. Rodzina obejmuje dwie lampy wiszące (na szesnaście i dwanaście punktów świetlnych) oraz kinkiet.

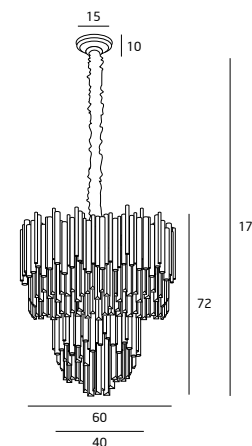
The impressive metal and glass chandelier creates an atmosphere of wealth and luxury. This effect is ensured by a construction subtly referring to jewellery: shiny golden cylinders combined with shimmering crystal icicles. Warm light flows between the layers of vertically arranged elements and floods the interior with a delicate glow. The Vogue luminaires look great in a classy living room, an elegant hotel, a restaurant and any commercial space that requires sophisticated details. The family includes two hanging lamps (for sixteen and twelve light points) and a wall lamp.



P0283

16x40W E14 230V IP20

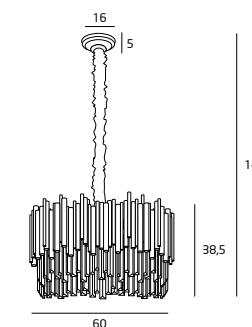
złoto gold
metal, szkło metal, glass



P0284

12x40W E14 230V IP20

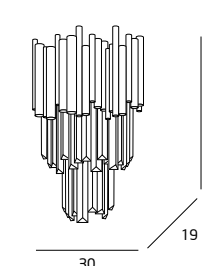
złoto gold
metal, szkło metal, glass



W0227

4x40W G9 230V IP20

złoto gold
metal, szkło metal, glass





NEMO

Ten wyjątkowy żyrandol przywodzi na myśl luksusowy, awangardowy złoty naszyjnik. Jego nieregularny układ w połączeniu z klasyczną, okrągłą ramą stwarza wrażenie pieczołowicie odmierzonej szczypty szaleństwa. Każdy kawałek ciętego szkła jest obramowany połyskującym metalem. Żyrandole i kinkiety Nemo zachwycą osoby, które kochają oryginalne detale, ale doceniają konwencjonalne rozwiązania.

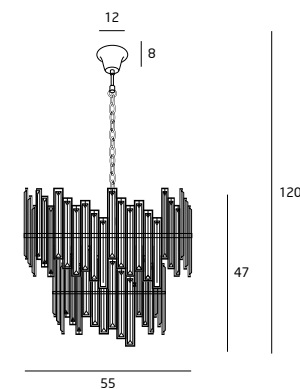
This exceptional chandelier brings to mind luxury, avant-garde gold necklace. Its irregular configuration composed with a classical round frame makes an impression of carefully measured pinch of insanity. Every piece of cut glass is surrounded with a polished metal. Nemo chandeliers and sconces would delight persons, who love quaint details but appreciate conventional solutions.



P0340

9x40W G9 230V IP20

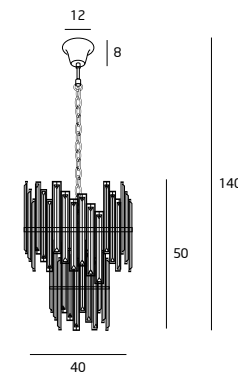
chrom chrom
metal, szkło metal, glass



P0339

6x40W G9 230V IP20

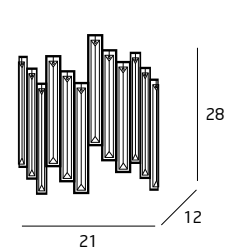
chrom chrom
metal, szkło metal, glass



W0247

2x40W G9 230V IP20

chrom chrom
metal, szkło metal, glass





PASCAL

Dwa rzędy misternie ciętych szklanych tafelek, ułożonych w okrąg, tworzą niebanalną i wyrafinowaną oprawę Pascal. Wewnętrzna konstrukcja lampy ma formę żyrandola. W zależności od rozmiaru oprawa zawiera sześć lub dziesięć punktów świetlnych osadzonych na złotych ramionach, co sprawia, że każdy z kryształów połyskuje złotystymi refleksami. Pascal doda szyku wnętrzom, które mają urzekać klasą i dobrym smakiem. Doskonale prezentuje się w przestrzeniach eleganckich i wyrafinowanych, a także dopełnia wystrój w stylu Hamptons czy art deco.

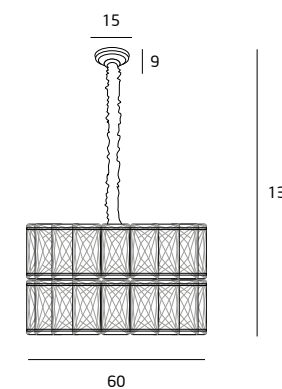
Two rows of intricately cut glass tiles, arranged in a circle, create an original and refined Pascal luminaire. The internal construction of the lamp is in the form of a chandelier. Depending on its size, luminaire contains six or ten light points set on golden arms, which makes each crystal shine with golden reflections. Pascal will add chic to interiors that are meant to captivate with class and good taste. It looks great in elegant and sophisticated spaces, and complements Hamptons and art deco décor.



P0351

10x40W E14 230V IP20

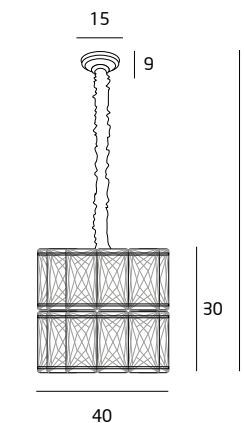
złoto gold
metal, szkło metal, glass



P0350

6x40W E14 230V IP20

złoto gold
metal, szkło metal, glass





VIVALDI

Ta elegancka lampa, stworzona z zaokrąglonych i kunsztownie ciętych szklanych płytek, przytwierdzonych do ledwie widocznej, metalowej ramy, jest jednocześnie wyrefinowana i bezpretensjonalna. Dzięki swojej przezroczystej formie zapewnia dużą ilość światła, które załamane przez szkło nie razi, ale zachwyca przepięknymi refleksami. Oprawa Vivaldi doskonale komponuje się z wnętrzami urządzonymi z klasą, które wymagają dobrego oświetlenia. Jest wspaniałą dekoracją salonu, sypialni, holu czy hotelowego lobby.

This elegant lamp, made of rounded and exquisitely cut crystal tiles, attached to a barely visible metal frame, is both sophisticated and unpretentious. Thanks to its transparent form, it provides a large amount of light, which does not dazzle because of crystal tiles, but delights with beautiful reflections. Vivaldi's luminaire fits perfectly with interiors that require good lighting. It is a wonderful decoration of a living room, bedroom, hall or hotel lobby.



P0269

30x40W E14 230V IP20

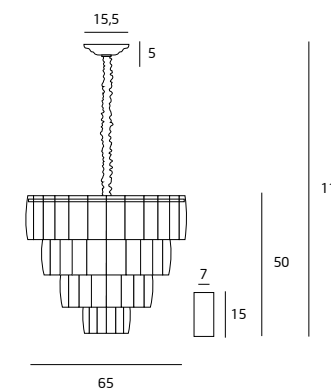
złoto gold
metal, szkło metal, glass



P0309

30x40W E14 230V IP20

chrom chrome
metal, szkło metal, glass





CHOPIN

Przepiękna konstrukcja z migotliwych szklanych rysztalów na prawie niewidocznej, połyskującej, metalowej ramie. Chopin to plafoniera imponujących rozmiarów, która w swej formie przywołuje myśl o kolekcji wytwornej arystokratki. Zapewnia dużą ilość przyjemnie rozproszonego światła, a dzięki zastosowaniu kryształów o kształcie zbliżonym do kuli, mieni się urokliwymi refleksami. Znakomicie sprawdzi się w miejscach wymagających wzbudzającej zachwyty lampy, która uzupełni wystrój, ale go nie przytłoczy. Dzięki sterowaniu pilotem zapewnia oświetlenie dostosowane do bieżących potrzeb.

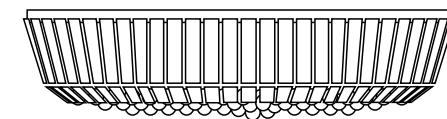
Exquisite construction with flickering glass crystals on a hardly visible, glossy metal frame. Chopin is a plafond of impressive size, which in its form brings to mind the necklace of a refined aristocrat. It provides a large amount of pleasantly diffused light, and thanks to the use of crystals shaped like a sphere, it sparkles with charming reflections. It is perfect for places that require a delightful lamp that will complement the decor, but will not overwhelm it. Thanks to the remote control, it provides lighting adjusted to the current needs.



C0132

27x5W GU10 230V IP20

chrom chrome
metal, szkło metal, glass
sterowanie pilotem remote controlled



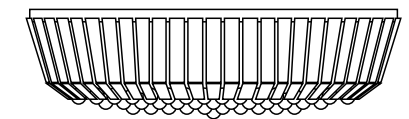
100

33

C0133

21x5W GU10 230V IP20

chrom chrome
metal, szkło metal, glass
sterowanie pilotem remote controlled



88

33



MOZART

Wyobraź sobie stylową klatkę schodową i tę zachwycającą mgiełkę szklanych kryształów, która zalewa ciepłym światłem całe wnętrze. Punkty świetlne znajdują się nie tylko w części sufitowej, ale na całej długości lampy. Dzięki temu całość misternej konstrukcji świeci i zdobí wnętrze. Mozart to wspaniała oprawa do przestrzeni urządzonych w stylu pałacowym, wytwornych klatek schodowych, wysoko sklepionych sal.

Imagine a stylish staircase and this delightful mist of glass crystals that floods the entire interior with warm light. Lighting points are located not only in the ceiling part, but also all along the lamp. Thanks to this, the whole intricate construction shines and decorates the interior. Mozart is a wonderful setting for spaces decorated in regency style, elegant staircases, high vaulted halls.

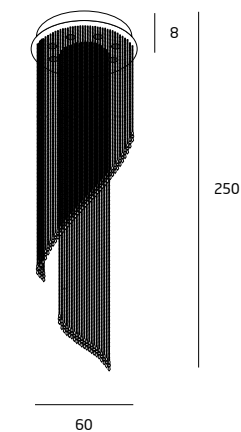


C0130

27x2W G9 + 9x5W GU10 230V IP20

chrom metal, szkło
sterowanie pilotem

chrome metal, glass
remote controlled



PUCCINI

Jeśli szukasz oprawy z klasą, która przyciąga oko i tworzy atmosferę elegancji i luksusu, zwróć uwagę na rodzinę lamp Puccini. Bezlik niewielkich szklanych kryształów rozszczepia światło, przywodząc na myśl setkę kieliszków szampańskich wzniesionych w toast. Dostępnych jest sześć modeli: trzy plafoniersy oraz trzy lampy wiszące. Największe z nich mają aż 80 cm średnicy i mogą stać się znaczącym elementem dekoracyjnym w salonie czy hotelowym lobby, a najmniejsze, o średnicy 40 cm, równie pięknie oświetlą i ozdobią także niewielkie przestrzenie – sypialnię, restauracyjny stolik, hotelowy pokój czy korytarz. Puccini będzie świetnie pasować do wnętrz, które niezależnie od rozmiarów potrzebują iskrzenia kryształów, bliszczy i blasku, a przy tym dużej ilości światła przyjemnego dla oczu.

If you are looking for a classy luminaire that attracts the eye and creates an atmosphere of elegance and luxury, pay attention to the family of lamps named Puccini. A myriad of small glass crystals disperses the light, bringing to mind a hundred glasses of champagne raised in a toast. Six models are available: three plafonds and three hanging lamps. The largest of them are up to 80 cm in diameter and can become a significant decorative element in a living room or hotel lobby, and the smallest, with a diameter of 40 cm, will also beautifully illuminate and decorate small spaces - bedroom, restaurant table, hotel room or corridor. Puccini would be a great fit for the interiors that, regardless of its size, need sparkling crystals, glitter and glow, with a lot of light that is pleasing to the eyes.

56

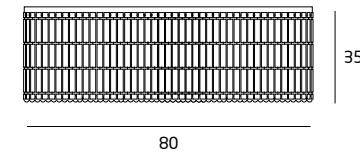


57

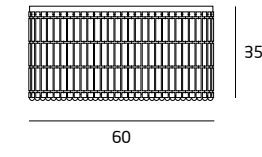




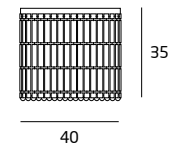
C0129
32x40W E14 230V IP20
chrom metal, szkło chrome metal, glass



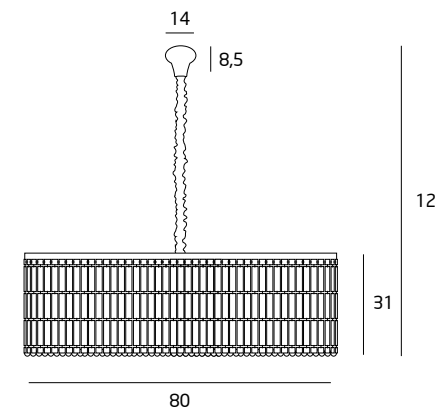
C0128
18x40W E14 230V IP20
chrom metal, szkło chrome metal, glass



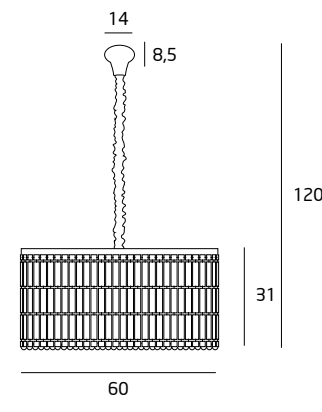
C0127
11x40W E14 230V IP20
chrom metal, szkło chrome metal, glass



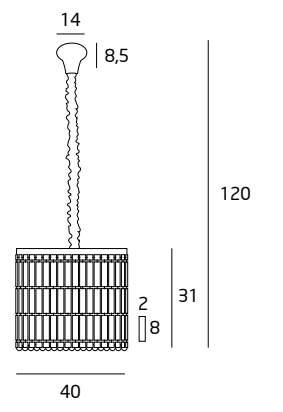
P0268
28x40W E14 230V IP20
chrom metal, szkło chrome metal, glass



P0267
18x40W E14 230V IP20
chrom metal, szkło chrome metal, glass



P0266
11x40W E14 230V IP20
chrom metal, szkło chrome metal, glass



MONACO

Urok oprawy Monaco tkwi w doskonale zrównoważonych prostocie i wyrafinowaniu. Pięć warstw prostych, pionowych szklanych kryształów trójkątnym przekroju, ułożono w zmniejszające się ku dołowi okręgi. Przezroczyste szkło rzuca złociste refleksy i przyjemnie rozprasza światło. Monaco to forma pełna klasy, bogata i wyrafinowana, lecz nie przesadzona. Znakomicie prezentuje się w wysmakowanych wnętrzach. Dostępne są dwa modele lamp wiszących, dwa modele plafonier oraz kinkiet, dzięki czemu można dostosować wielkość oraz sposób aranżacji świetlnej do rozmiaru i charakteru pomieszczenia. Dlatego to niezwykle uniwersalna oprawa: świetnie sprawdzi się w restauracji i hotelowym lobby, ale i w szykownej sypialni, pokoju dziennym czy holu. Na szczególną uwagę zasługują kinkiety, które wspaniale doświetlą i ozdobią stylowy korytarz czy klatkę schodową.

The Monaco luminaire's charm lies in its perfectly balanced simplicity and sophistication. Five layers of straight, vertical glass crystals of triangular cross-section were arranged in circles decreasing downwards. Transparent glass throws golden reflections and pleasantly disperses light. Monaco is a classy form, rich and refined, but not exaggerated. It looks great in sophisticated interiors. There are two models of pendants, two models of plafonds and a sconce, so you can adjust the size and arrangement of light to the size and character of the room. That's why it's an extremely versatile luminaire: it's perfect for restaurants and hotel lobbies, but also for a chic bedroom, living room or hallway. Particularly noteworthy are sconces, which will perfectly illuminate and decorate the stylish corridor or staircase.

60



61

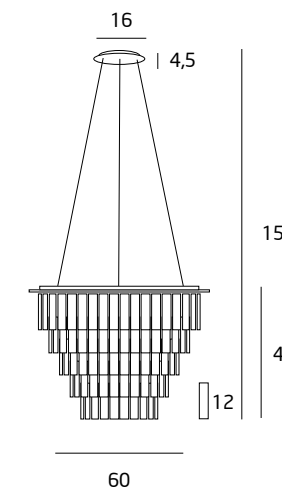




P0260

15x40W G9 230V IP20

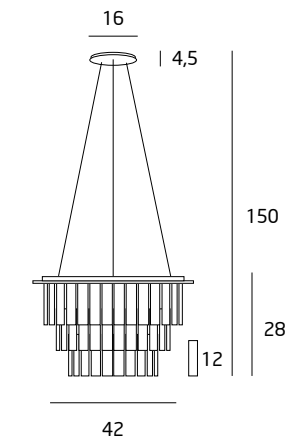
chrom metal, szkło chrome metal, glass



P0259

9x40W G9 230V IP20

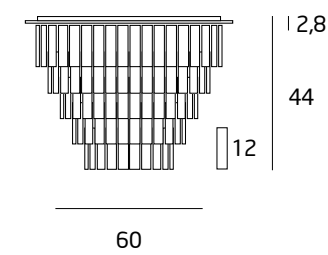
chrom metal, szkło chrome metal, glass



C0137

15x40W G9 230V IP20

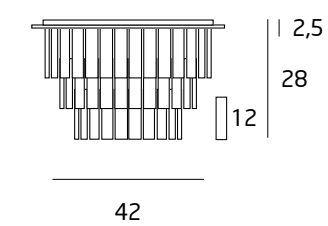
chrom metal, szkło chrome metal, glass



C0136

9x40W G9 230V IP20

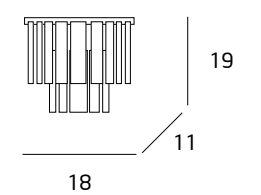
chrom metal, szkło chrome metal, glass



W0209

2x40W G9 230V IP20

chrom metal, szkło chrome metal, glass



DIAMANTE

Oprawy świetlne Diamante (plafoniera oraz lampa wisząca) to połączenie prostej, cylindrycznej formy z wypełnioną kryształami obręczą. Umieszczone wokół podstawy szklane kryształy rzucają przepiękne refleksy na sufit i stanowią subtelną ozdobę. Dolna płyta z mlecznego, matowego szkła skrywa punkty świetlne, dzięki czemu lampa wypełnia wnętrze miękkim, ciepłym światłem. Zestawienie prostoty i wyrafowania sprawia, że lampy Diamante są uniwersalne: doskonale dopełniają wystrój minimalistyczny i ascetycznie urządzonej przestrzeń, a jednocześnie dobrze komponują się z bogatymi w faktury i kolory wnętrzami.

Diamante luminaires (plafond and pendant) are a combination of a simple, cylindrical form with a rim filled with glass crystals. The crystals around the base throw beautiful reflections on the ceiling and are a subtle decoration. The lower plate of milky matt glass hides the light points, so the lamp fills the interior with soft, warm light. The combination of simplicity and sophistication makes Diamante lamps universal: they complement the minimalist and ascetically arranged space perfectly, while at the same time they fit excellent to the interiors rich in textures and colours.

64

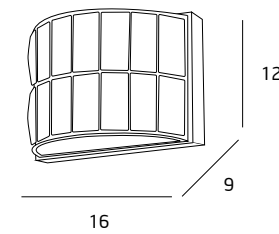


65

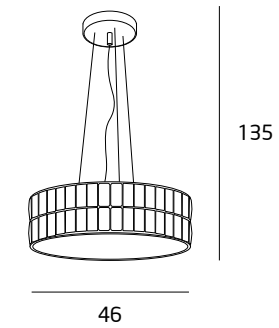




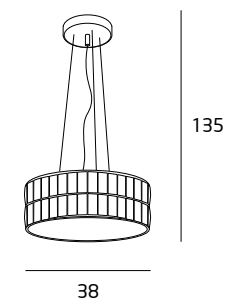
W0204
 1x42W G9 230V IP20
 chrom chrome
 metal, szkło metal, glass



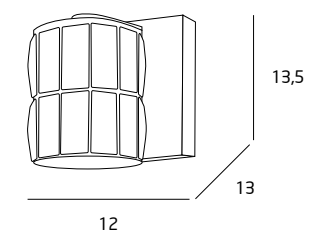
P0238
 6x42W G9 230V IP20
 chrom chrome
 metal, szkło metal, glass



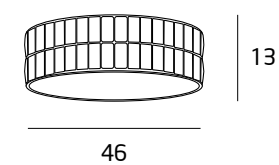
P0236
 5x42W G9 230V IP20
 chrom chrome
 metal, szkło metal, glass



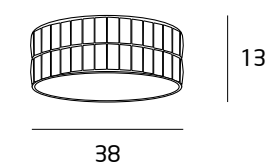
W0205
 1x42W G9 230V IP20
 chrom chrome
 metal, szkło metal, glass



C0122
 6x42W G9 230V IP20
 chrom chrome
 metal, szkło metal, glass



C0121
 5x42W G9 230V IP20
 chrom chrome
 metal, szkło metal, glass





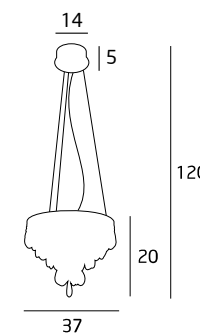
CORLEONE

Przepiękne szklane krople, zawieszane na kryształowych łańcuszkach, przypominają elementy biżuterii. Wszystko oparte na subtelnej, filigranowej ramie, lub, w przypadku plafoniery, prawie niewidocznej, srebrzystej, metalowej płycie. Niespotykana otwarta konstrukcja wywiera zdumiewający efekt: każda kropla lśni jak zamrożona w locie kropla deszczu. Oprawa Corleone jest intrygującym dodatkiem do każdego pomieszczenia: zarówno jadalni, salonu, sypialni czy kuchni, jak i wnętrz hotelowych czy usługowych.

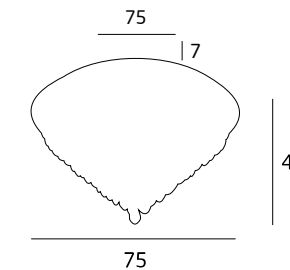
Exquisite glass drops, each suspended at the end of jewelry-like crystal bead chain. All based on a subtle, openwork frame, or, in the case of a plafond, an almost invisible, silvery, metal plate. An unusual open construction has an astonishing effect: every drop shines like a drop of rain frozen in flight. Corleone luminaire is an intriguing addition to any room: dining room, living room, bedroom or kitchen, as well as hotel or service interiors.



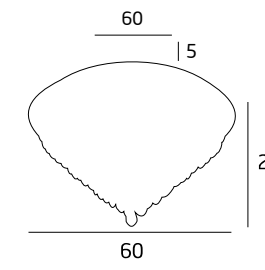
P0095
10x20W G9 230V IP20
chrom metal, szkło / chrome metal, glass



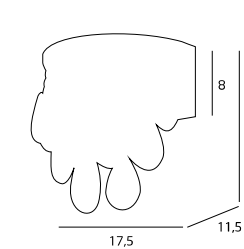
C0046
12x40W G9 230V IP20
chrom metal, szkło / chrome metal, glass



C0045
9x40W G9 230V IP20
chrom metal, szkło / chrome metal, glass



W0063
2x40W G9 230V IP20
chrom metal, szkło / chrome metal, glass





BILBAO

Intrygujący wygląd lamp Bilbao doceni każdy miłośnik nowoczesnego stylu. Długie, trójkątne sope zostały dodatkowo wyżłobione i skręcone. Światło w tej oprawie mieni się niezwykłymi refleksami, a zakręcone krawędzie nadają jej wyjątkowy, współczesny charakter. Dostępne modele to lampa wisząca, plafoniera i kinkiet w dwóch rozmiarach. Dzięki temu lampa Bilbao będzie odpowiednia zarówno na przestronną klatkę schodową, do salonu i kuchni, jak i do przytulnej sypialni.

The intriguing design of Bilbao lamps will be appreciated by every lover of modern style. The long triangular icicles were additionally fluted and twisted. Light in this luminaire sparkles with unusual reflections, and curved edges give it a unique, contemporary character. Available models include a hanging lamp, plafond and sconce in two sizes. This makes Bilbao's lamp suitable for a spacious staircase, living room and kitchen, as well as for a cosy bedroom.

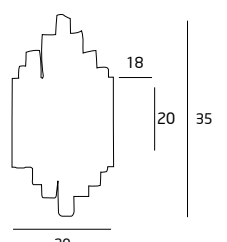
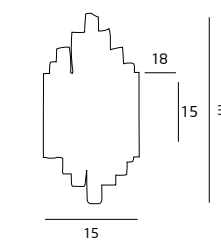
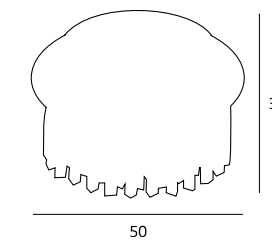
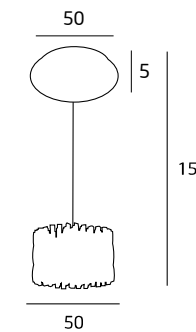


3817/10P
8x40W G9 230V IP20
chrom metal, szkło / chrome metal, glass

3817/10C
8x40W G9 230V IP20
chrom metal, szkło / chrome metal, glass

3817/3W
2x40W G9 230V IP20
chrom metal, szkło / chrome metal, glass

3817/5W
4x40W G9 230V
chrom metal, szkło / chrome metal, glass





GAMMA

Ten przebogaty żyrandol, dzięki nałożeniu wielu warstw, emanuje aurą luksusu, dorego smaku i klasy. Pionowe szklane elementy, zawieszane na spiralnie skręconej ramie, zachwycają grą światła i blaskiem. Okazałe rozmiary oprawy Gamma pozwalają na ozdobienie przestronnego wnętrza: salonu, holu, eleganckiej klatki schodowej, a także wykwintnej restauracji czy hotelowego lobby.

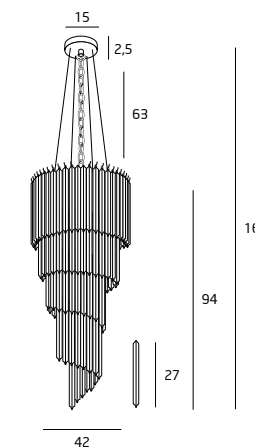
This rich chandelier, with its multiple layers, radiates an aura of luxury, good taste and class. Vertical glass elements, suspended on a spirally twisted frame, delight with the play of light and glow. The magnificent size of the Gamma luminaire allows you to decorate a spacious interior: living room, hallway, elegant staircase, as well as an exquisite restaurant or hotel lobby.



P0292

7x40W E14 230V IP20

chrom chrome
metal, szkło metal, glass





PLAZA

Niezwykłe, przyciągające wzrok oprawy Plaza, inspirowane sztuką secesyjną, będą intrygującym dodatkiem do każdego wyrafinowanego wnętrza. Fantazyjne elementy z giętego szkła zachwycająco mienią się złocistym blaskiem, przywodząc na myśl luksusową biżuterię. W zależności od rozmiaru pomieszczenia i jego charakteru do wyboru są dwie lampy wiszące. Jedna z nich, oparta na połyskującej, okrągłej ramie, ma nieco awangardowy charakter. Smukła, długa, spiralnie skręcona, zachwyca nietypową, fascynującą bryłą, od której trudno oderwać wzrok. Druga oprawa Plaza jest nieco bardziej tradycyjna w kształcie, oparta na ośmiokątnej ramie, szersza. Elementy z giętego szkła krzyżują się na jej środku, tworząc ażurowy klosz. Aranżację świetlną we wnętrzu można wzbogacić o kinkiet. Lampy Plaza to znakomite uzupełnienie eleganckiego wystroju i ciepłe, nastrojowe oświetlenie, które wydobywa z każdej przestrzeni to, co najpiękniejsze.

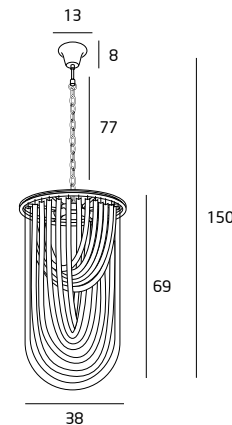
The extraordinary, eye-catching Plaza luminaires, inspired by Art Nouveau, will be an intriguing addition to any sophisticated interior. Fabulous elements made of bent glass sparkle with a golden glow, bringing to mind luxurious jewellery. Depending on the size of the room and its character, there are two hanging lamps to choose from. One of them, based on a glossy, round frame, has an avant-garde character. Slim, long, spirally twisted, delights with its unusual, fascinating shape, that You can barely take Your eyes off. The second Plaza luminaire is slightly more traditional in shape, based on an octagonal frame, wider. The bent glass elements intersect in the middle to form an openwork lampshade. The light arrangement in the interior can be enriched by a sconce. Plaza lamps are an excellent complement to elegant interior design and provide warm, cosy lighting that accentuates the beauty of the decor.



P0287

3x40W E14 230V IP20

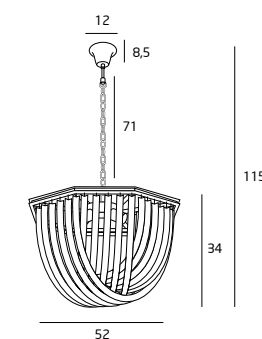
chrom chrom
metal, szkło metal, glass



P0286

5x40W E14 230V IP20

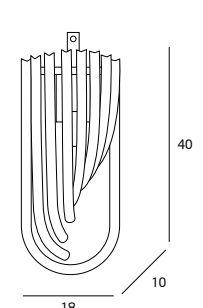
chrom chrom
metal, szkło metal, glass



W0230

1x40W E14 230V IP20

chrom chrom
metal, szkło metal, glass





KRISTAL

Magiczne, uroczyste chwile powinny być celebrowane z odpowiednią oprawą. Wspaniałe oprawy Krystal, przywodzące na myśl noworoczne fajerwerki, pozwolą ci poczuć ducha świąt na co dzień. Elementy z giętego szkła, rozszerzające się ku górze, rozpraszają światło w sposób, który zapewnia dużo miękkiego, ciepłego światła. Dzięki czterem różnym oprawom seria Krystal będzie pasować do każdego typu pomieszczeń. Największa oprawa, składająca się z trzech warstw szklanych elementów, robi imponujące wrażenie i jest znakomitym dopełnieniem najbardziej odważnie zaprojektowanych wnętrz.

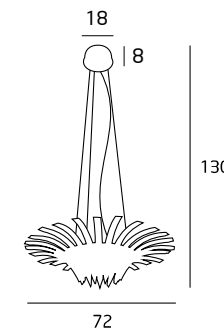
Magical, festive moments should be celebrated with appropriate setting. Krystal's gorgeous luminaires, reminiscent of New Year's fireworks, will let you feel the spirit of festive season every day. Bent glass elements that expand upwards disperse the light in a way that provides a lot of soft, warm light. With four different luminaires, the Krystal series will fit any type of room. The largest luminaire, consisting of three layers of glass elements, makes a magnificent impression and is a perfect complement to the most boldly designed interiors.



3960/12P

12x20W G4 230V IP20

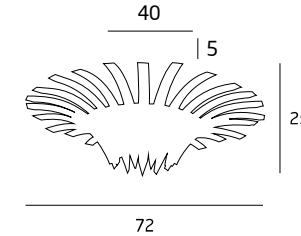
chrom metal, szkło
chrome metal, glass



3960/12C

12x20W G4 230V IP20

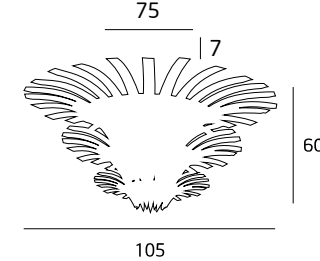
chrom metal, szkło
chrome metal, glass



3960/26C

26x20W G4 230V IP20

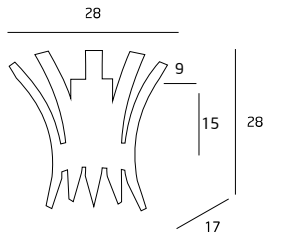
chrom metal, szkło
chrome metal, glass



3960/3W

3x20W G4 230V IP20

chrom metal, szkło
chrome metal, glass





LUXURY

Niektóre wnętrza wymagają dobrego oświetlenia, minimalistycznej formy, a jednocześnie pięknego, przyciągającego uwagę akcentu. Impozująca lampa Luxury to idealne dopełnienie takich przestrzeni. Jej gładka, lśniąca powierzchnia przywodzi na myśl oszałamiający naszyjnik wprost z wybiegu haute couture. Geometryczna forma pozwala na dopasowanie oprawy nie tylko do wystroju glamour, opulent czy eleganckiego, lecz także do wnętrz minimalistycznych i nowoczesnych, którym doda blasku. Wspaniale ozdobi przestronny salon, hol, a także przestrzeń hotelową i restauracyjną.

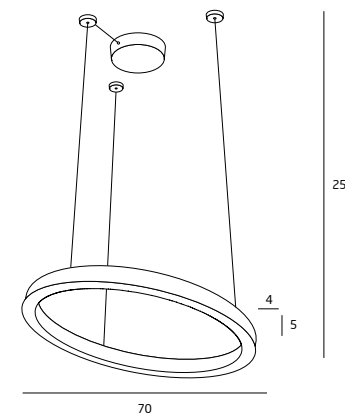
Some interiors require good lighting, a minimalist form and at the same time a beautiful, eye-catching accent. An impressive Luxury lamp is a perfect complement to such spaces. Its smooth, shiny surface is reminiscent of a stunning necklace from the haute couture catwalk. Geometric form allows to match the luminaire not only to glamour, opulent or elegant decor, but also to minimalist and modern interiors, which will add shine. It will perfectly decorate the spacious living room, lobby, as well as hotel and restaurant space.



P0369

43W LED 230V
4300lm 3000K IP20

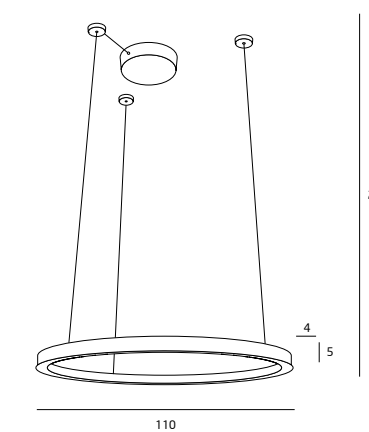
złoto gold
metal



P0370

67W LED 230V
6700lm 3000K IP20

złoto gold
metal



QUEEN

Ta prosta, oszałamiająca lampa błyskawicznie przyciąga oko. Cztery lśniące okręgi o regulowanym ułożeniu to minimalistyczna, geometryczna baza, która daje możliwość stworzenia własnej, niepowtarzalnej kompozycji. Jednocześnie prostota lampy Queen i jej rozmiar sprawia, że prezentuje się wyjątkowo elegancko i luksusowo, lecz nie przytłacza wystroju. Nastrojowo rozświetli salon i sypialnię, subtelnie ozdobi przestrzeń nad stołem. Nieważne, czy preferujesz symetrię, uporządkowanie i stałość, czy dynamiczne, zachwycająco skomplikowane formy: lampa Queen sprawdzi się znakomicie.

This simple but stunning light fixture immediately draws the eye. Four sleek rings are adjustable. Minimalistic, geometrical base gives you a chance to create your own unique composition. At the same time Queen simplicity and unusual size makes it truly elegant, radiating the aura of luxury, but not overwhelming. It will atmospherically illuminate the living room and bedroom, subtly decorate the space above the table. Regardless of whether you prefer symmetry, neatness and staidness, or dynamic, marvellously intriguing form, Queen would be perfect choice.





P0243
 1x14W LED 230V
 1400lm 3000K IP20
 miedź metal, akryl / copper metal, acrylic

P0244 P0244D
 1x10W + 1x14W + 1x18W + 1x25W LED 230V
 6700lm 3000K IP20
 miedź metal, akryl / copper metal, acrylic

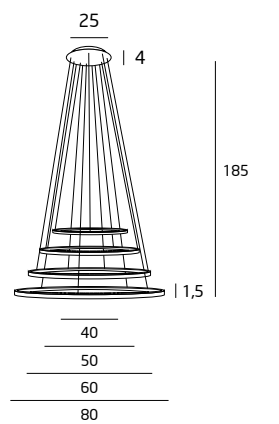
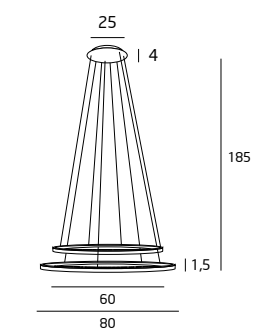
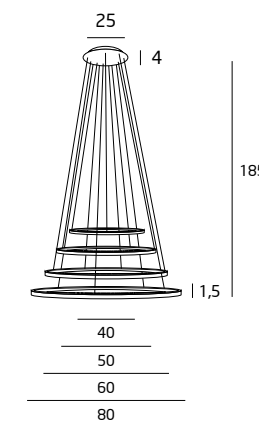
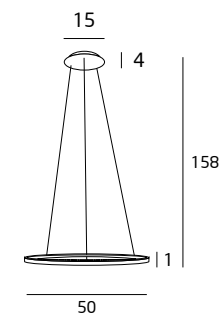
P0375 P0375D
 1x18W + 1x25W LED 230V
 4300lm 3000K IP20
 chrom metal, akryl / chrome metal, acrylic

P0374 P0374D
 1x10W + 1x14W + 1x18W + 1x25W LED 230V
 6700lm 3000K IP20
 chrom metal, akryl / chrome metal, acrylic

P0244D ściemnialna / P0244D dimmable

P0375D ściemnialna / P0375D dimmable

P0244D ściemnialna / P0244D dimmable



MOONLIGHT

Przyciągający wygląd oprawa Moonlight zawdzięcza niezwykle mu, lustrzanemu kloszowi. Gdy lampa jest wyłączona, jej piękna, nowoczesna, lekko zaokrąglona bryła srebrzyście odbija światło, przywodząc na myśl księżyc w pełni. Ledwie widoczne szklane krople połyskują wewnątrz. Przedstawienie zaczyna się, gdy włączamy lampę: każda szklana kropla, zawieszona na łańcuszku z kryształów, połyskuje przez klosz złotymi refleksami. Oprawa Moonlight, dostępna w sześciu różnych wersjach, jest doskonałym wyborem zarówno do ascetycznie urządzonej przestrzeni, jak i bogatych wnętrz w stylu glamour.

The Moonlight luminaire owes its eye-catching appearance to an unusual mirror lamp shade. When the lamp is switched off, its beautiful, modern, slightly rounded shape reflects the light in a silvery way, bringing to mind a full moon. Hardly visible glass drops shine inside. The show begins when we turn on the lamp: each glass drop, hung on a crystal chain, sparks through the shade with golden reflections. Available in six different versions, Moonlight is the perfect choice for both simply decorated rooms, to attract attention and define the space, as well as glamorous regency interiors.

84



85

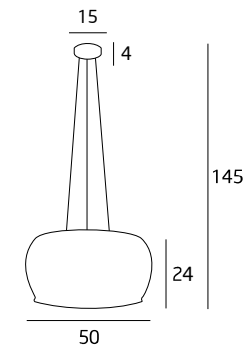




P0076-06X

6x40W G9 230V IP20

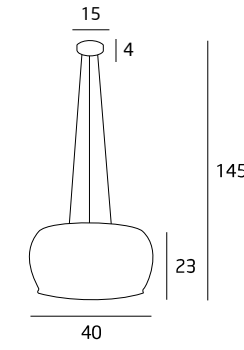
chrom metal, szkło lustrzane | chrome metal, plate glass



P0076-05L

5x40W G9 230V IP20

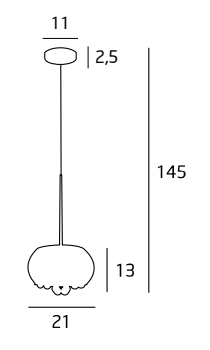
chrom metal, szkło lustrzane | chrome metal, plate glass



P0076-01D

1x40W G9 230V IP20

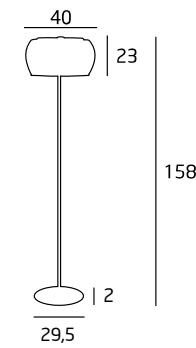
chrom metal, szkło lustrzane | chrome metal, plate glass



F0076-04A

4x40W G9 230V IP20

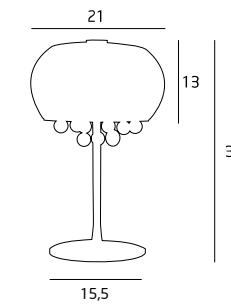
chrom metal, szkło lustrzane | chrome metal, plate glass



T0076-03D

3x40W G9 230V IP20

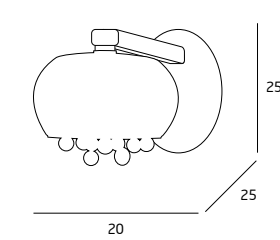
chrom metal, szkło lustrzane | chrome metal, plate glass



W0076-01D

1x40W G9 230V IP20

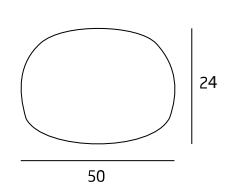
chrom metal, szkło lustrzane | chrome metal, plate glass



C0076-06X

6x40W G9 230V IP20

chrom metal, szkło lustrzane | chrome metal, plate glass





CALIFORNIA

California to żyrandol, który łączy klasyczną, retro formę z nowoczesnymi detalami. Niezwykłe, wygięte elementy z przydymionego szkła ułożone są wokół błyszczącej, srebrnej półkuli z przezroczystym szklanym zakończeniem. Efekt końcowy przypomina nieco rozkwitający kwiat z małym punktem świetlnym na czubku każdego płatk. California jest imponująca, ale subtelna; zagwarantuje wspaniałe dopełnienie i nastrojowe oświetlenie wnętrza eleganckiego, nowoczesnego salonu, przedpokoju, sypialni, a także kawiarni, wyrefinowanego hotelu lub ekskluzywnego salonu piękności.

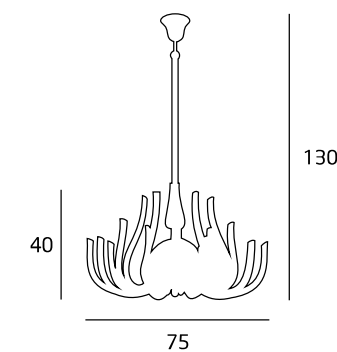
California is a chandelier, that combines classical, retro form with modern details. Unusual, bent smoked glass rods are arranged around shiny, silver hemisphere with transparent glass tip. The final effect slightly brings to mind blooming flower with a small light point on the tip of each petal. California is impressive, but subtle; it would atmospherically lit and decorate the interior of elegant, modern living room, hall, bedroom as well as coffee house, refined hotel or exclusive beauty parlour.



P0072

20x10W G4 230V IP20

chrom chrome
metal, szkło dymione, tkanina metal, smoked glass, fabric





PALACE

Palace to wyjątkowa oprawa, która kształtem nawiązuje do tradycyjnych żyrandoli, jednak wyróżnia się niezwykłą, intrygującą formą. Oprawa jest zbudowana z połyskujących, chromowanych profili, z których uformowane są ramiona podtrzymujące punkty świetlne i strzelista klatka zdobiąca centrum. Serce lampy stanowi duża, ozdobna szklana kula. Każdy z ośmiu punktów świetlnych ozdobiony jest wiszącym kryształem w kształcie kropli. Białe abażury zapewniają przyjemne rozproszenie światła. Palace to oprawa imponujących rozmiarów, która emanuje aurą subtelnej wytworności i luksusu. Znakomicie pasuje do tradycyjnych, eleganckich wnętrz, stylów Hamptons, pałacowego i glamour.

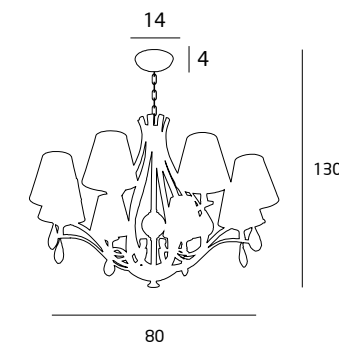
The Palace is a unique lighting fixture with a shape reminiscent of traditional chandeliers, but it is distinguished by an unusual, intriguing form. The luminaire is made up of glossy, chrome-plated profiles that form arms to support the light points and a soaring cage that adorns the centre. The heart of the lamp is a large, decorative glass ball. Each of the eight light points is decorated with a hanging crystal in the shape of a drop. White lampshades pleasantly scatter the light. The Palace is a magnificent fixture that radiates an aura of subtle elegance and luxury. It fits perfectly into traditional, elegant interiors, Hamptons, palace and regency style decor.



P0111

8x40W E14 230V IP20

chrom, biały abażur chrome, white shade
metal, tkanina, szkło metal, fabric, glass





AMSTERDAM

Wyrafinowane oprawy Amsterdam łączą formę klasycznego żyrandola z interesującym, dużym, pluszowym abażurem w kolorze ecru. Materiał o charakterystycznej fakturze nadaje oprawie niecodzienny wygląd. Aurę elegancji i luksusu potęgują widoczne pod abażurem lśniąca, chromowane metalowe ramiona oraz zawieszane na nich kryształy, które rzucają zachwycające refleksy. W skład rodziny wchodzi lampa wisząca i plafoniera dostępna w dwóch rozmiarach. Amsterdam będzie świetnym dopełnieniem dla wnętrza w stylu Hamptons lub glamour oraz dla innych wyrafinowanych aranżacji. Doskonale udekoruje przytulną, pełną miękkich szklanych kształtów i faktur sypialnię i salon.

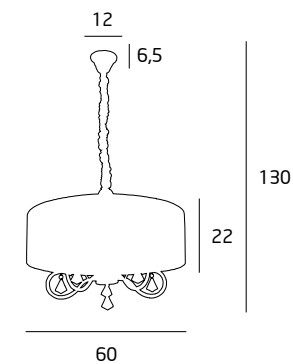
The sophisticated Amsterdam luminaires combine the form of a classic chandelier with an interesting, large, plush ecru shade. Material with a characteristic texture gives the light fixture an unusual look. The aura of elegance and luxury is enhanced by shiny, chrome-plated metal arms and crystals hanging on them, which throw delightful reflections. The family includes a pendant lamp and a plafoniera available in two sizes. Amsterdam will be a great complement to the Hamptons or glamorous interior and other sophisticated arrangements. It will perfectly decorate the cosy bedroom and living room, full of soft shapes and textures.



P0103

5x40W E14 230V IP20

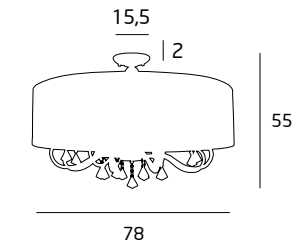
chrom, abażur ecru metal, tkanina, szkło
chrome, ecru shade metal, fabric, glass



C0059

8x40W E14 230V IP20

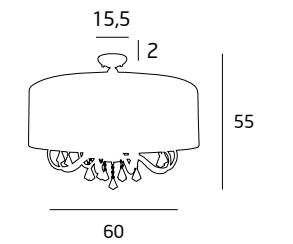
chrom, abażur ecru metal, tkanina, szkło
chrome, ecru shade metal, fabric, glass



C0060

5x40W E14 230V IP20

chrom, abażur ecru metal, tkanina, szkło
chrome, ecru shade metal, fabric, glass





CHARLOTTE

Żyrandole Charlotte wyróżnia niezwykła smukłość i wdzięk. Na dwukrotnie wygiętych, lśniących ramionach osadzone są punkty świetlne osłonięte lekko wydłużonymi abażurami. Każde z ramion jest ozdobione szklanym kryształem w kształcie podłużnej kropki, a serce konstrukcji stanowi rząd kryształowych kul. Oprawy świetnie prezentują się we wnętrzach eleganckich i wyrafinowanych, zarówno urządzonych tradycyjnie, jak i nowocześnie, w stylu glamour, nawiązującym do pałacowego czy Hamptons. Lampy Charlotte dodają szyku sypialni, budują atmosferę elegancji w salonie, stanowią zwracający uwagę akcent w hotelu, salonie piękności czy restauracji. Zapewniają także dużo przyjemnie rozproszonego światła. Aranżację można uzupełnić o kinkiet.

Charlotte's chandeliers are distinguished by their unusual slenderness and charm. Light points are set on twice bent, shiny arms, covered with slightly elongated lampshades. Each arm is decorated with a glass crystal in the shape of an elongated drop, and the heart of the structure is a row of crystal balls. The luminaires look great in elegant and sophisticated interiors, both traditionally decorated and modern, in glamorous style, referring to the regency or Hamptons style. Charlotte lamps add chic to the bedroom, create an elegant atmosphere in the living room and are an eye-catching accent in a hotel, beauty salon or restaurant. They also provide a lot of pleasantly diffused light. The arrangement can be supplemented with a sconce.

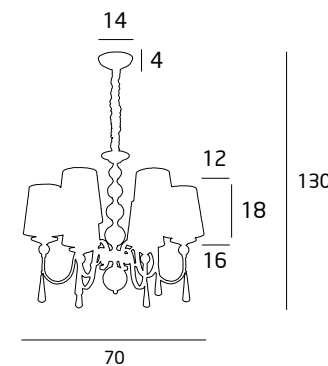


P0109

6x40W E14 230V IP20

chrom, abażur ecru
metal, tkanina, szkło

chrome, ecru shade
metal, fabric, glass

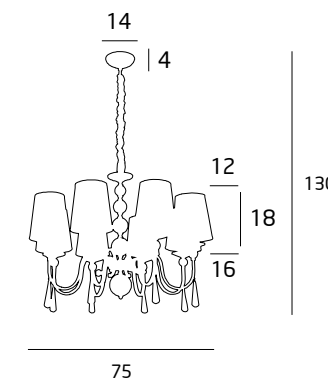


P0110

8x40W E14 230V IP20

chrom, abażur ecru
metal, tkanina, szkło

chrome, ecru shade
metal, fabric, glass

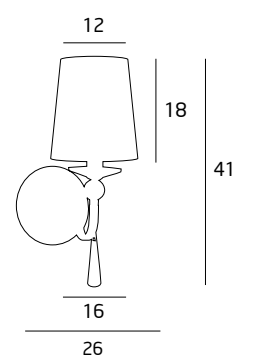


W0067

1x40W E14 230V IP20

chrom, abażur ecru
metal, tkanina, szkło

chrome, ecru shade
metal, fabric, glass





LISBONA

Lśniący, finezyjny żyrandol Lisboa dzięki delikatnemu wygięciu ramion przywodzi na myśl rozkładający płatki kwiat. Na końcu każdego z ramion znajduje się punkt świetlny osłonięty białym abażurem, a poniżej zwiesza się kryształ, który przypomina spływającą kroplę rosy. LAMPY LISBONA nawiązują do klasycznego wzornictwa, wyróżniają się subtelnością detali i wyrafinowanymi zdobieniami, które idealnie współgrają z jej formą. Do wyboru są dwa żyrandole (z sześcioma lub ośmioma punktami świetlnymi) oraz kinkiety. Oprawy budują atmosferę wysublimowanej elegancji i dodają wdzięku w tradycyjnie jak i nowoczesnie urządzonych pomieszczeniach: salonie, sypialni, hotelowym lobby czy sali restauracji. Znakomicie uzupełnią wystrój w stylu Hamptons, pałacowym czy glamour.

The shiny, sophisticated chandelier Lisboa, thanks to its delicate bend of the shoulders, brings to mind a flower opening its petals. At the end of each arm there is a light point covered with white lampshade, and below there is a crystal hanging, which resembles a drop of dew. LISBONA lamps refer to classical design, but are distinguished by subtlety of details and sophisticated decorations, which perfectly harmonize with its form. You can choose between two chandeliers (with six or eight light points) and a wall lamp. The luminaires create an atmosphere of sublime elegance and add charm to traditional and modern rooms: living room, bedroom, hotel lobby or restaurant. They will perfectly complement Hamptons, palace and regency decorations.

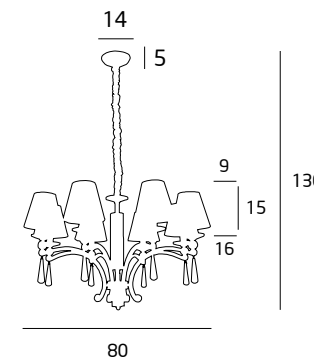


P0106

8x40W E14 230V IP20

chrom, biały abażur
metal, tkanina, szkło

chrome, white shade
metal, fabric, glass

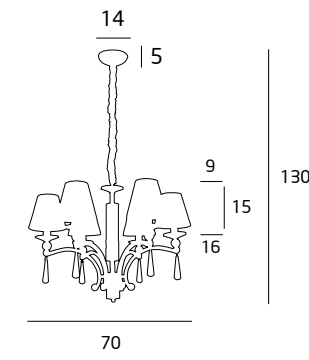


P0105

6x40W E14 230V IP20

chrom, biały abażur
metal, tkanina, szkło

chrome, white shade
metal, fabric, glass

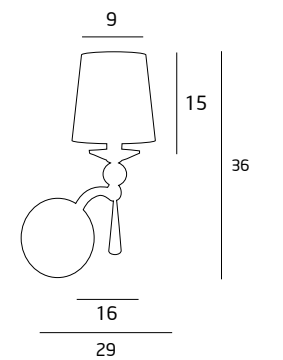


W0066

1x40W E14 230V IP20

chrom, biały abażur
metal, tkanina, szkło

chrome, white shade
metal, fabric, glass



SILK

Wyobraź sobie zwiewną, niemal przezroczystą batystową apaszkę, którą lekko unosi każdy podmuch wiatru. Lamy Silk to zachwytna, nieregularna forma i próba uchwycenia ruchu w dynamiczną, a jednak subtelną formę. Sześć fragmentów gładkiej przezroczystej pleksi rozświetla się od wewnątrz i na krawędziach, tworząc hipnotyzujące efekty wizualne. Oprawa zdobi wnętrze, a jej niespotykana forma sprawia, że jest oryginalnym dodatkiem do najbardziej wysmakowanego wystroju. Aranżację można uzupełnić o dopasowany kinkiet.

Imagine an airy, almost transparent cambric scarf, which is slightly lifted by every gust of wind. Silk lamps are a delight in irregular form and an attempt to capture movement in a dynamic yet subtle form. Six fragments of smooth, transparent plexiglass illuminate from the inside and on the edges, creating hypnotic visual effects. The luminaire decorates the interior, and its unusual form makes it an original addition to the most demanding interiors. The arrangement can be supplemented with a matching wall lamp.





Wysokość każdego elementu świetlnego można regulować. Ustawione na jednym poziomie tworzą wrażenie nieregularnej, nieco ekstrawaganckiej rzeźby. Jednak intrygujący efekt można osiągnąć także przez umieszczenie ich na różnej wysokości. Kompozycja staje się wtedy bardziej zwiewna i przywodzi na myśl prawdziwe fragmenty jedwabiu falujące z podmuchami wiatru. Niezależnie od ułożenia, Silk pozostaje oryginalnym dodatkiem do wnętrza.

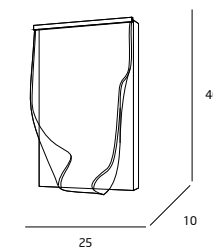
The height of each light element can be adjusted. Set at a single height, they create the impression of an irregular, slightly extravagant sculpture. However, an intriguing effect can also be achieved by placing them at different heights. The composition becomes more airy and brings to mind real fragments of silk waving with gusts of wind. Regardless of the arrangement, Silk remains the original addition to the interior.



W0256

2,4W LED 230V
216lm 3000K IP20

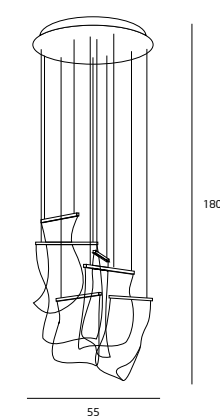
chrom chrome
metal, akrýl metal, acrylic



P0371

15W LED 230V
1350lm 3000K IP20

chrom chrome
metal, akrýl metal, acrylic



ZEN


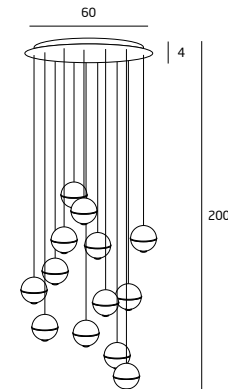
Wyobraź sobie kilka bąbelków unoszących się w powietrzu i zalewających przestrzeń miękkim światłem. Ta oprawa, prosta i wyszukana jednocześnie, skupia całą uwagę, gdy jest głównym źródłem oświetlenia w wysokim pomieszczeniu. Do wyboru są dwa warianty plafonier: okrągła (trzyście punktów świetlnych) lub w kształcie plastra miodu (sześć punktów świetlnych). Aranżację można dopełnić pasującą oprawą z pojedynczą świecącą sferą.

Imagine couple of bubbles delicate floating in the air and pouring the space with soft light. This simple and elaborate at the same time lighting fixture will steal the show, if you place it as a main source of lighting in a high room. You can choose from two ceiling plate options: round (13 light points) or honeycomb shape (6 light points), and complete the decoration with single lightning spheres on the sides.

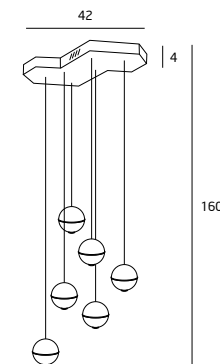




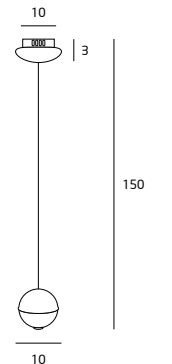
P0318
miedź copper
P0317
chrom chrome
13x4W LED 230V
3120lm 3000K IP20
metal



P0316
miedź copper
P0315
chrom chrome
6x4W LED 230V
1440lm 3000K IP20
metal



P0314
miedź copper
P0313
chrom chrome
1x4W LED 230V
240lm 3000K IP20
metal





CROWN

Fantastyczna? Ekstrawagancka? Niesamowita? Zdecydowanie! Prosty, matowy, czarny klosz, wspaniale błyszczący od środka, jest wypełniony obfitością migotliwych złotych pierścieni. Pięć punktów świetlnych wypełnia wnętrze nastrojowym światłem. Oprawa Crown będzie idealna w każdej przestrzeni, która ma uwodzić ostentacyjną wyrazistością. Doskonale wkomponowuje się w bogaty wystrój nawiązujący do hollywoodzkich rezydencji. Robi wrażenie jako centralny punkt salonu, sypialni, niecodziennie urządzonej kawiarni czy restauracji.

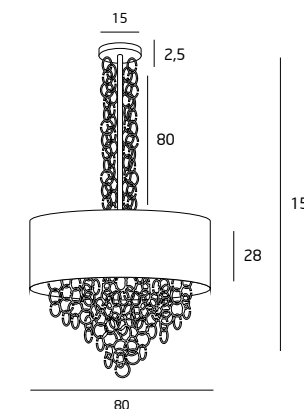
Fabulous? Extraordinary? Fancy? Definitely! Simple, matt black shade, wonderfully shiny from the inside, is filled with plenty of shimmering gold rings. Five light points fill the interior with atmospheric light. Crown will be ideal for any space that is meant to seduce with its flamboyant boldness. It perfectly blends in with the rich decoration referring to Hollywood residences. It impresses as the focal point of a living room, bedroom, unusual café or restaurant.



P0293

5x40W E27 230V IP20

złoto gold
metal, tkanina metal, fabric





Agnieszka Rogowska

TRIO

Oprawa Trio to trzy świetlne panele o doskonale wyważonych proporcjach. Osłona z mlecznego szkła akrylowego jest delikatnie zaoblona, dzięki czemu idealnie wpasowuje się w metalową ramę i nadaje lampie świeży, nowoczesny wygląd. Miejsce przytwierdzenia linek oraz ich długość można dowolnie regulować, co daje nieskończone możliwości aranżacji. Trio może być ascetyczną lampą z trzech równoległych linii, albo dynamiczną, asymetryczną kompozycją. Może stać się ostrym, geometrycznym kształtem złożonym z kątów prostych, lub subtelną formą z precyzyjnie dobranymi proporcjami. Trio to lampa uniwersalna jak „mała czarna”: hołd dla prostoty, niewymuszonej elegancji i funkcjonalności.

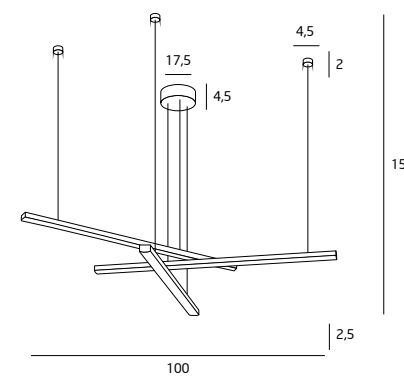
Trio luminaire consists of three light panels with perfectly balanced proportions. The milk acrylic glass cover is gently rounded to fit the metal frame perfectly and gives the lamp a fresh, modern look. The place of fixing the cables and their length can be freely adjusted, which gives infinite possibilities of arrangement. A trio can be an ascetic lamp with three parallel lines or dynamic, asymmetrical composition. It could be sharp, geometric shape made of right angles or subtle form, with precisely measured proportions. Trio is universal like “little black dress”: it’s tribute to simplicity, relaxed elegance and functionalism.



P0311

3x12W LED 230V 2200LM 3000K IP20

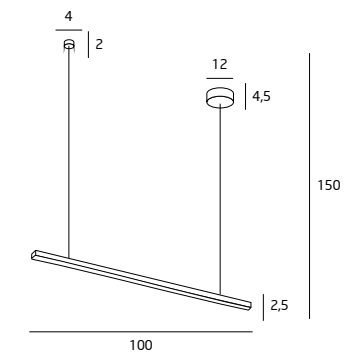
czarny black
metal, akryl metal, acrylic



P0310

1x12W LED 230V 733LM 3000K IP20

czarny black
metal, akryl metal, acrylic






Maciej Wojak

W maju 2019 ogłosiliśmy wspólnie z Maxfliz konkurs na najlepszy projekt wnętrza z lampą Trio. Konkurs cieszył się dużym zainteresowaniem, a wśród nadesłanych prac było wiele pięknych i funkcjonalnych projektów. Z radością prezentujemy Państwu trzy, naszym zdaniem, najlepsze.

In May 2019, we announced in cooperation with Maxfliz a competition for the best interior design with Trio lamp. The competition was very popular and the submitted works included many beautiful and functional projects. We are happy to present you with the three best ones.



Olga Kuzmenko



ARIEL

Ariel składa się z trzech miedzianych sztab giętych ku górze. Prosta, geometryczna i lśniąca, przywodzi na myśl minimalistyczną, elegancką biżuterię. Sztaby mają długość jednego metra, co sprawia, że oprawa doskonale sprawdza się w dużych pomieszczeniach, które wymagają jasnego oświetlenia. Będzie idealna do hotelowego lobby, foyer filharmonii, salonu stylisty fryzur czy designerskiego sklepu: nie ma znaczenia, czy wewnątrz jest wyrefinowane i zdobne, czy też minimalistyczne i surowe.

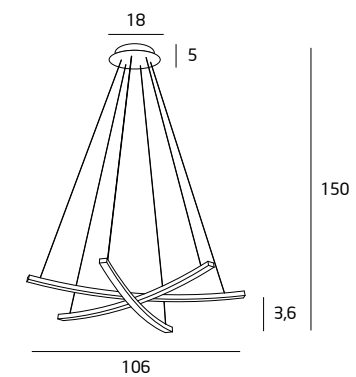
Ariel lighting fixture consists of three copper ingots bent upwards. Simple, geometric and sleek, brings to mind minimalist, elegant jewellery. Every ingot is one meter long, what makes this fixture ideal for big interiors that need to be brightly lit. It is perfect for hotel lobby, philharmonic foyer, hairstylist, concept store: no matter if the interior is refined and ornate, or minimalist and simple.



P0312

3x12W LED 230V 2200lm 3000K IP20

miedź copper
metal, akryl metal, acrylic



ORGANIC

Czasami najlepsze wytwory człowieka powstają z inspiracji naturą. Tak też jest z lampami Organic, które nawiązują swoją bryłą do naturalnych form, zachwycających swoją nieregularnością: wysokich traw, pni drzew czy bazaltowych skał. Organic to szeroka rodzina lamp, na którą składają się dwa plafony, pięć lamp wiszących oraz kinkiet, wszystkie dostępne w co najmniej dwóch metalicznych kolorach. Proste, wydłużone, połyskujące walce prezentują się niezwykle elegancko i zapewniają szeroki strumień jasnego światła. Rodzina Organic znakomicie nadaje się, aby zbudować aranżację świetlną całego domu: jako lampa nad stołem w jadalni, do pokoju dziennego i sypialni. Doskonale sprawdzi się także jako stylowe oświetlenie kontuaru, lobby hotelowego czy instytucji kulturalnej.

Sometimes the best human creations are inspired by nature. This is also the case of Organic lamps, which refer in their shape to natural forms, delighting with their irregularity: tall grasses, tree trunks or basalt rocks. Organic is a wide family of lamps consisting of two ceiling lights, five pendants and a sconce, all available in at least two metallic colours. The simple, lengthen, shiny cylinders present themselves extremely elegantly and shed a wide shaft of bright light. The Organic family is perfect for building the lighting arrangement of the whole house: as a lamp above the table in the dining room, in living room and bedroom. It will also be perfect as a stylish lighting of a contour, hotel lobby or cultural institution.

116



117










122



123







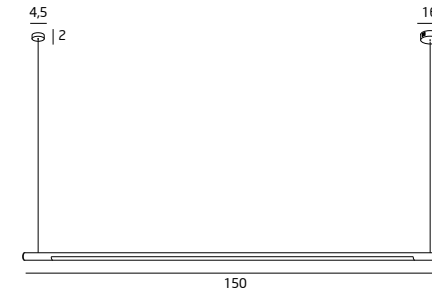
P0358
czarny black

P0359
chrom chrome

P0360
złoto gold

P0361
biały white

33x1W + 4x3W LED 230V
2200lm 3000K IP20
metal, akryl metal, acrylic



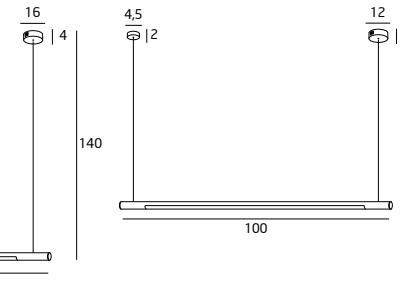
P0354
czarny black

P0355
chrom chrome

P0356
złoto gold

P0357
biały white

33x1W + 4x3W LED 230V
2200lm 3000K IP20
metal, akryl metal, acrylic



C0116
miedź copper

C0117
chrom chrome

10x1W LED 230V
600lm 3000K IP20
metal, akryl metal, acrylic



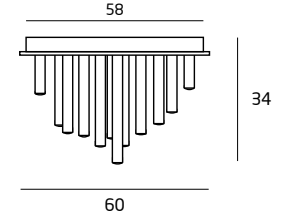
C0093
miedź copper

C0115
chrom chrome

C0115D
chrom chrome

33x1W LED 230V
1980lm 3000K IP20
metal, akryl metal, acrylic

C0115D C0115D
ściemnialna dimmable



W0153
miedź copper

W0153D
miedź copper

W0186
chrom chrome

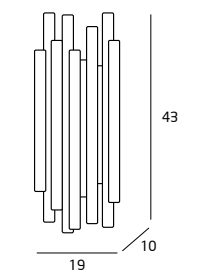
W0186D
chrom chrome

W0187
złoto gold

W0187D
złoto gold

8x1W LED 230V
360lm 3000K IP20
metal, akryl metal, acrylic

W0153D, W0186D, W0187D
ściemnialne W0153D, W0186D, W0187D
dimmable



P0174
miedź copper

P0174D
miedź copper

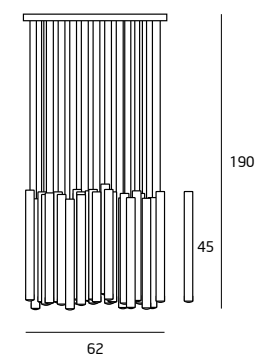
P0175
chrom chrome

P0175D
chrom chrome

P0242
złoto gold

33x1W + 4x3W LED 230V
2200lm 3000K IP20
metal, akryl metal, acrylic

P0174D, P0175D
ściemnialne P0174D, P0175D
dimmable



P0171
miedź copper

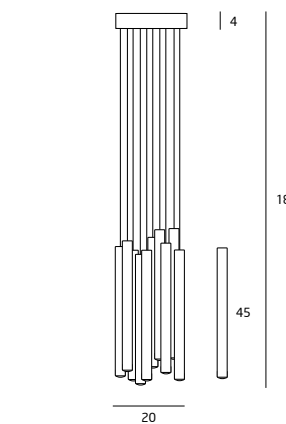
P0172
chrom chrome

P0205
miedź copper

P0206
chrom chrome

P0265
złoto gold

10x1W LED 230V
600lm 3000K IP20
metal, akryl metal, acrylic

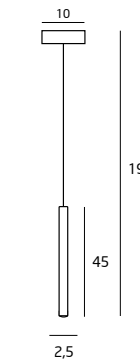


P0202
biały white

P0203
czarny black

P0204
złoto gold

1x1W LED 230V
60lm 3000K IP20
metal, akryl metal, acrylic





ORGANIC FAT

Oprawy Organic Fat nawiązują stylistycznie do rodziny Organic i mogą być jej uzupełnieniem w aranżacji, jednak świetnie prezentują się również samodzielnie. Metaliczne, połyskujące walce w dwóch wersjach kolorystycznych stanowią ciekawe wizualnie źródło światła punktowego. Dzięki osłonie z mlecznego szkła akrylowego, zawieszona nad kontuarem czy stołem, będą zapewniały jasne, lecz przyjemne dla oczu rozświetlenie. Organic Fat dzięki prostocie bryły doskonale dopełni wystrój minimalistyczny, industrialny, nowoczesny a nawet skandynawski. Będzie również świetnym wyborem do każdego miejsca, które wymaga prostej, bezpretensjonalnej oprawy i solidnego źródła światła.

Organic Fat luminaires refer stylistically to the Organic family and can be a complement to the arrangement, but they also look great on their own. Metallic, glittering cylinders in two colour versions are a visually interesting source of spotlight. Thanks to the cover made of frosted acrylic glass, they provide bright illumination pleasant for eyes, so they are perfect to hang above the counter or table and thanks to its simplicity, Organic Fat will complete the minimalist, industrial, modern and even Scandinavian decor. It will also be a great choice for any place that requires a simple, unpretentious light fixture and a reliable light source.

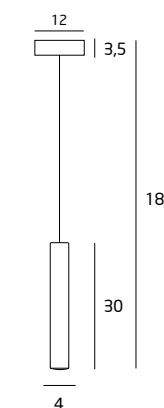


P0280
czarny black

P0279
chrom chrome

1x4W LED 230V 240lm 3000K IP20

metal, akryl metal, acrylic





GLASGOW

Dzięki otwartej formie lampa Glasgow jest jednocześnie odważna i subtelna. Ta imponująca oprawa łączy dwie jakości: nowoczesność i tradycję. W zależności od rozmiaru lampa zawiera cztery lub sześć punktów świetlnych, osłoniętych niewielkimi abażurami, które przyjemnie rozpraszają światło. Obejmuje je błyszcząca, metalowa rama, której kształt przywodzi na myśl dawną latarnię. Lampa Glasgow jest szczególnie ciekawą propozycją, kiedy potrzebujesz dużej, imponującej oprawy z delikatnymi zdobieniami, która jednak nie zdominuje i nie przytłoczy wnętrza.

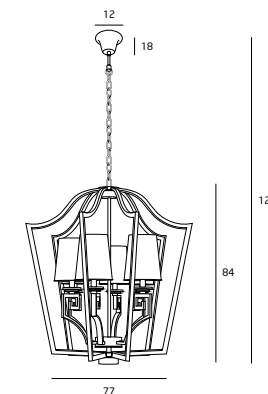
Thanks to its open form, the Glasgow lamp is both bold and subtle. This impressive luminaire combines two qualities: modernity and tradition. Depending on its size, the lamp contains four or six light points, covered with small lampshades that pleasantly diffuse light. They are covered by a shiny metal frame, shape of which resembles an old street lamp. Glasgow lamp is a specially interesting proposal when you need a large, impressive luminaire with delicate decorations, which, however, will not dominate and overwhelm the interior.



P0324

6x40W E14 230V IP20

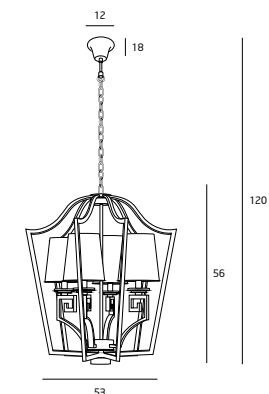
chrom chrome
metal, tkanina metal, fabric



P0323

4x40W E14 230V IP20

chrom chrome
metal, tkanina metal, fabric





ANDORA

Serce w kształcie zabytkowego żyrandola ze świecami, zamknięte w klatce z ram trzech asymetrycznie ułożonych sześciątów. Nieregularna, intrygująca kompozycja metalowych ram przyciąga wzrok i zdoła wewnątrz. Andora jest świetnie przemyślaną mieszanką skrajności, która daje niezwykle efekt. Doskonała zarówno do prywatnych mieszkań, jako ozdoba salonu, sypialni czy kuchni, ale także przestrzeni komercyjnych (sklepów, restauracji, cukierni, kawiarni, salonów piękności), emanuje przyciągającą aurą we wnętrzach minimalistycznych, skandynawskich, Hamptons. Andora to także interesująca propozycja do wnętrz, w których dominuje kolorystyka czarno-biała i biało-złota.

A heart in the shape of a antique chandelier with candles, enclosed in a cage made of frames of three asymmetrically arranged cubes. Irregular, intriguing composition of metal frames attracts attention and decorates the interior. Andora is a well-thought-out blend of extremes that gives an extraordinary effect. Perfect both for private apartments, as a decoration of living room, bedroom or kitchen, but also for commercial spaces (shops, restaurants, pastry shops, cafe', beauty salons), emanates an attractive aura in minimalist, Scandinavian or Hamptons interiors. Andora is also an interesting proposition for interiors where black-and-white and white-gold colours dominate.



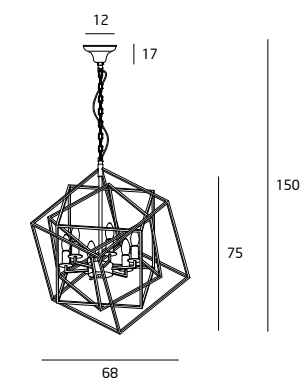


P0327
chrom chrome

P0328
mosiądz brass

6x40W E14 230V IP20

metal





OXFORD

Oto intrygująca, stylowa lampa, znakomity dodatek do wnętrz, które są urządzone najbardziej na czasie. Sferyczna rama z giętego akrylu i chromowanych łączników obejmuje wnętrze w kształcie świec, które przywodzi na myśl zabytkowy żyrandol. Cztery punkty świetlne osadzone na subtelnej ramie zapewniają przyjemne oświetlenie przestrzeni. Całość zawieszona jest na podkreślającym mediewistyczne nawiązania ozdobnym łańcuchu. Oxford to zachwycająca mieszanka starego i nowego: wyjątkowe połączenie industrialnego konceptu z historyczną inspiracją. Dzięki temu jest wymarzonym dodatkiem do wnętrz w stylu Hamptons.

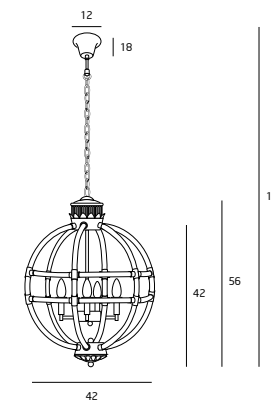
This intriguing, stylish lamp, is an excellent complement to the most up-to-date interiors. The spherical frame of bent acrylic and chromed connecting elements includes a candle-shaped interior that brings to mind antique chandelier. Four light points on a subtle frame provide pleasant illumination of the space. The whole is suspended on a decorative chain emphasizing medieval references. Oxford is a delightful blend of old and new: a unique combination of an industrial concept and historical inspiration. This makes it an ideal addition to Hamptons style interiors.



P0322

4x40W E14 230V IP20

chrom chrome
metal, akryl metal, acrylic







TOSKANA

Oprawa Toskana to doskonała mieszanka stylu vintage i nowoczesności. Złota rama w kształcie zabytkowego, francuskiego żyrandola łączy się z ażurową, otwartą strukturą, która przywodzi na myśl najciekawsze industrialne trendy. Dzięki temu Toskana będzie znakomicie pasować do różnych wystrojów: zarówno industrialnego, tradycyjnego jak i Hamptons. W dolnej części oprawy pomiędzy elementy ramy wprawione jest szkło, które załamuje i lekko rozprasza światło w pomieszczeniu. Toskana to ciekawa propozycja do salonu, kuchni i sypialni, a także do przestrzeni restauracji, hotelu czy sklepu.

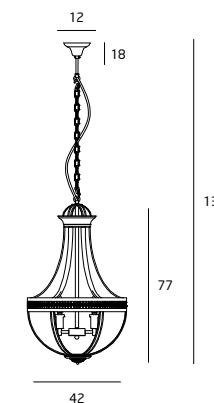
The Toskana luminaire is a perfect blend of vintage style and modernity. The golden frame in the shape of a historic French chandelier is combined with an openwork structure, which brings to mind the most interesting industrial trends. Thanks to this, the Toskana will fit perfectly into various decorations: both industrial and traditional, as well as the Hamptons. There is glass placed in the lower part of the luminaire between the frame elements, which refracts and slightly diffuses the light in the room. Toskana is an interesting proposition for a living room, kitchen and bedroom, as well as for the space of a restaurant, hotel or shop.



P0325

4x40W E14 230V IP20

złoto gold
metal, szkło metal, glass





LOLLIPOP

Lollipop to rodzina nowoczesnych opraw świetlnych. Doskonale pasuje do wnętrz o wystroju industrialnym czy minimalistycznym, jednak sprawdzi się również w wielu innych aranżacjach. Cztery modele Lollipop to imponująca, niemal półtorametrowa oprawa na podłużnej ramie o ciekawym kształcie, oraz trzy lampy z ruchomymi ramionami: wisząca, stojąca i stołowa. Mosiężne pręty, na których osadzone są sferyczne szklane klosze z żarówkami, można dowolnie regulować, dzięki czemu kształt lampy można dostosować do swoich potrzeb. Geometria, statyczność i kąty proste, łagodne przejścia i fale czy dzika kompozycja, pełna ukośnych linii i zaskakującej nieregularności – to zależy od Ciebie. Niezależnie od ustawienia oprawy zapewniają dużą ilość rozproszonego światła, a ich niezwykle, intrygujący design przyciąga wzrok nie tylko wtedy, gdy są rozświetlone. Lollipop to asymetria, zabawa formą i szczypta szaleństwa w najlepszym stylu.

Lollipop is a family of modern luminaires. It is perfect for industrial or minimalist interiors, but it will also work well in many other arrangements. Four models of Lollipop are an impressive, almost one and a half metres long luminaire on a longitudinal frame of an interesting shape, and three lamps with movable arms: hanging, standing and table. Brass rods, on which are mounted spherical glass lampshades with bulbs, can be freely adjusted, so that the shape of the lamp can be fitted to your needs. Geometry, statics and right angles, smooth transitions and waves or wild composition, full of diagonal lines and surprising irregularity - that's up to you. Regardless of the setting, the luminaires provide a large amount of diffused light and their unusual, intriguing design is eye-catching not only when illuminated. Lollipop is asymmetry, joy of playing with form and a pinch of stylistic madness.

146



147



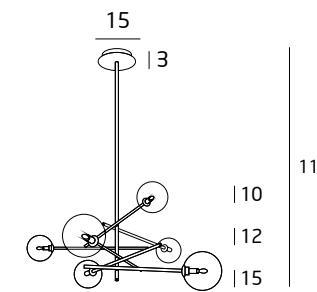




P0294

6x max 40W G9 230V IP20

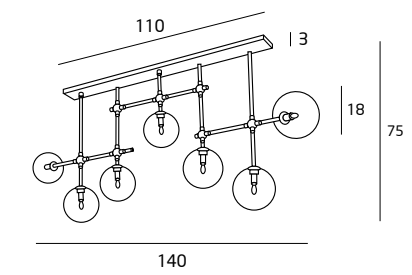
mosiądz brass
metal, szkło metal, glass



P0295

7x max 40W G9 230V IP20

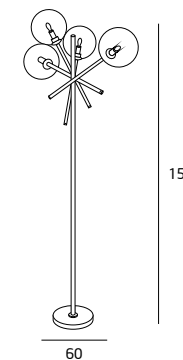
mosiądz brass
metal, szkło metal, glass



F0042

4x max 40W G9 230V IP20

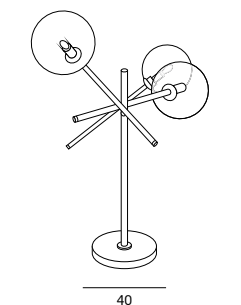
mosiądz brass
metal, szkło metal, glass



T0035

3x max 40W G9 230V IP20

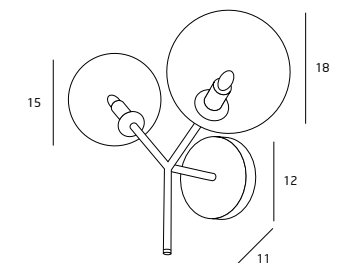
mosiądz brass
metal, szkło metal, glass



W0254

2x max 40W G9 230V IP20

mosiądz brass
metal, szkło metal, glass



DALLAS

Oprawy Dallas nawiązują swoim dizajnem do wzornictwa, które w Stanach Zjednoczonych od lat znajduje wiernych fanów. Gładkie, złote, regularnie wygięte ramiona podtrzymują kuliste klosze z mlecznego szkła. Aranżację świetlną można zbudować z trzech modeli: dwóch lamp wiszących, z jednym lub pięcioma punktami świetlnymi, oraz dopasowanego kinkietu. LAMPY wypełniają przestrzeń miękkim, ciepłym światłem, dlatego są doskonałym wyborem do salonu, kuchni i nad stół. Doskonale współgrają z wnętrzami, w których znajdują się motywy amerykańskie. Ciekawie prezentują się jako uzupełnienie stylu nowoczesnego i minimalistycznego oraz lekkiej, nienachalnej elegancji.

With their design, Dallas luminaires allude to the design that has loyal fans in the United States for years. Smooth, golden, regularly curved shoulders support spherical frosted glass shades. The lighting arrangement can be constructed from three models: two pendant lamps with one or five light points and a matching sconce. The lamps fill the space with soft, warm light, so they are the perfect choice for the living room, kitchen and above the table. They perfectly harmonize with interiors with American motifs. They also present themselves interestingly as a complement to the modern and minimalist style and relaxed elegance.

152



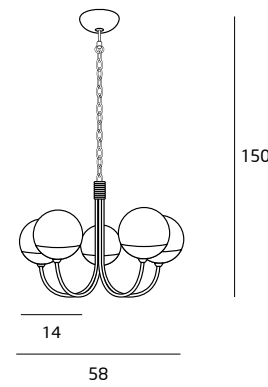
153



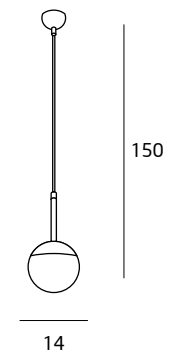




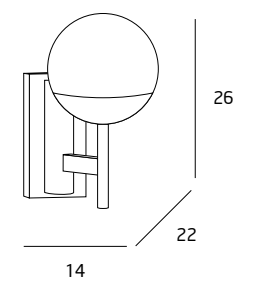
P0240
5x40W E14 230V IP20
złoto gold
metal, szkło metal, glass



P0367
czarny black
P0241
złoto gold
1x40W E14 230V IP20
metal, szkło metal, glass



W0255
czarny black
W0207
złoto gold
1x40W E14 230V IP20
metal, szkło metal, glass



ORIGAMI

Kanciaste, nowoczesne oprawy Origami czerpią z starodawnej, szlachetnej japońskiej sztuki składania figur z papieru. We współczesnym świecie jest ona stosowana także jako nieskończone źródło inspiracji w inżynierii. Oprawy Origami są połączeniem obu tych źródeł: tradycji i nowoczesnej technologii. Rodzina zawiera trzy modele: największy, z sześcioma wierzchołkami, mniejszy, z czterema wierzchołkami i plafon. Wspaniale dopełni wystrój nowoczesny i minimalistyczny, a także japoński, amerykański i eklektyczny.

Sleek, modern Origami luminaires draw on the ancient, noble Japanese art of folding paper figures. In today's world, it is also used as an infinite source of inspiration in engineering. Origami luminaires are a combination of both: tradition and modern technology. The family includes three models: the largest, with six vertices, the smaller, with four vertices and the ceiling lamp. It will complement the modern and minimalist design, as well as Japanese, American and eclectic.

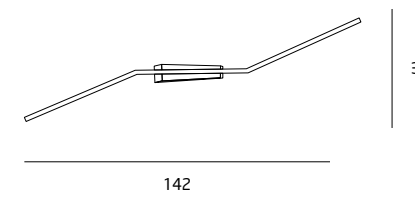




C0166

30W LED 230V
2100lm 3000K IP20

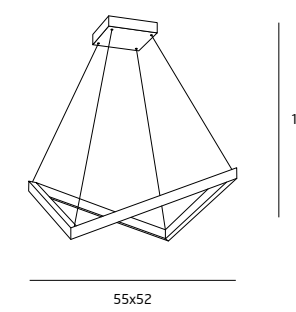
biały white
aluminium, akryl aluminum, acrylic



P0363

40W LED 230V
2800lm 3000K IP20

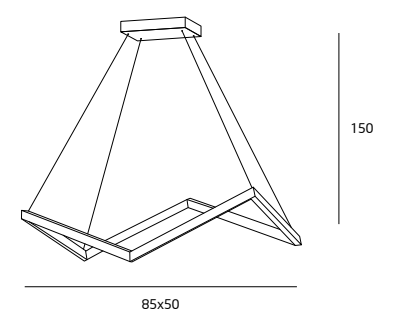
biały white
aluminium, akryl aluminum, acrylic



P0364

50W LED 230V
3500lm 3000K IP20

biały white
aluminium, akryl aluminum, acrylic




GEOMETRIC

Minimalistyczna, ale odważna i przyciągająca spojrzenie lampa Geometric to doskonały wybór dla każdego miłośnika dobrego designu. Trzy wąskie, aluminiowe, prostokątne ramy nie są połączone, ale przenikają się nawzajem, dzięki czemu, pomimo imponujących rozmiarów, kompozycja stwarza wrażenie lekkości i nie przytłacza przestrzeni. Wewnętrzne krawędzie ram są wypełnione wysokiej jakości listwami led, skrytymi pod mlecznym szkłem akrylowym, co zapewnia długi czas użytkowania i przyjemne, miękkie rozświetlenie. Oprawa Geometric została stworzona z myślą o wnętrzach nowoczesnych i minimalistycznych, jednak będzie zachwycająco prezentować się także jako nowoczesny akcent wystroju w tradycyjnych czy industrialnych przestrzeniach. Aranżację świetlną można uzupełnić o dopasowany kinkiet.


Minimalistic but bold and eye-catching, Geometric is the perfect choice for every lover of good design. The three narrow aluminium rectangular frames are not connected, but permeate through themselves, so that, despite their impressive size, the composition creates an impression of lightness and does not overwhelm the space. The inner edges of the frame are filled with high-quality LED strips, hidden under frosted acrylic glass, which guarantee long life and pleasant, soft illumination. Geometric was created with modern and minimalist interiors in mind, but will also impress as a modern design accent in traditional or industrial spaces. The lighting arrangement can be complemented by a matching wall lamp.

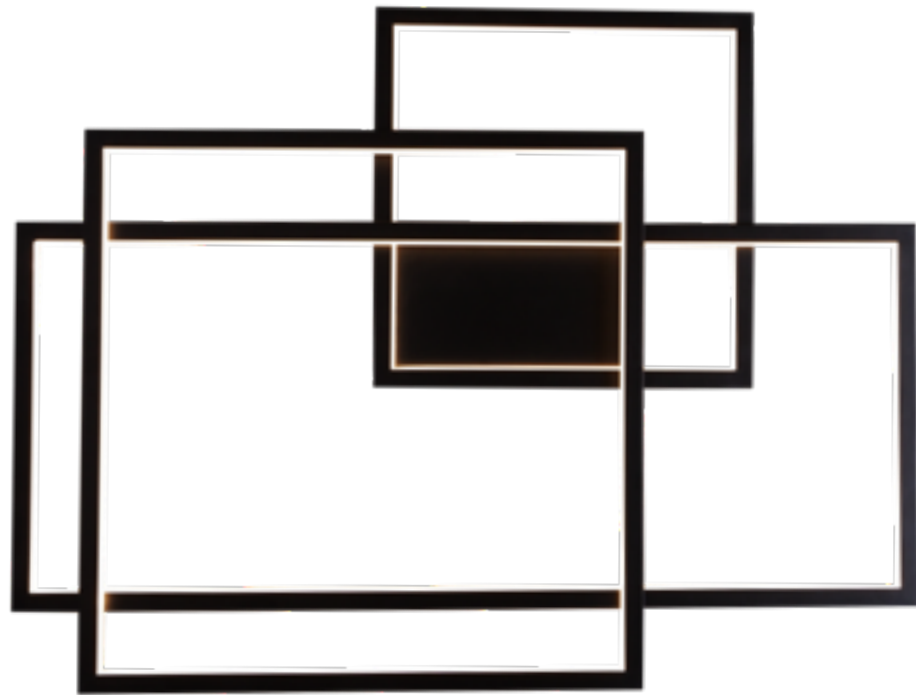




Oprawa Geometric została doceniona w konkursie Dobry Design 2019, gdzie jury składające się ze 150 projektantów i architektów wnętrz przyznało jej wyróżnienie w kategorii „Przestrzeń pokoju dziennego”.

Geometric luminaire was appreciated in the Dobry Design 2019 competition, where a jury of 150 designers and interior architects awarded it a distinction in the „Living Room Space” category.





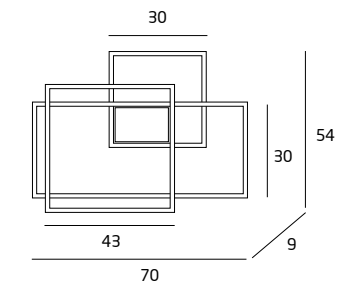
W0233
czarny black

W0233D
czarny black

W0234
biały white

W0234D
biały white

45W LED 230V 2700lm 3000K IP20
metal, akryl metal, acrylic

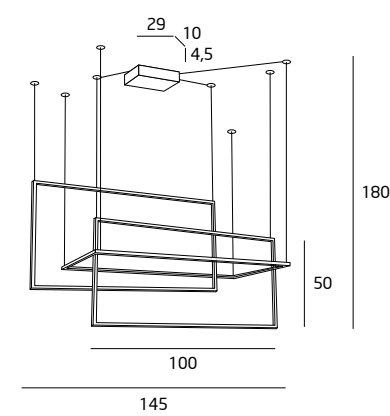


P0271
czarny black

P0271D
czarny black

P0272
biały white

3x26,6W LED 230V 6400lm 3000K IP20
metal, akryl metal, acrylic





GEOMETRIC NEW

Geometric New to nowa wersja nagradzanej oprawy Geometric, stworzona z myślą o specjalnych potrzebach naszych klientów. Zachowana została intrygująca konstrukcja z przenikających się ram, najwyższej jakości komponenty i doskonałe proporcje. Jednak cała oprawa jest wyraźnie mniejsza, aby jeszcze lepiej dopełniać wystrój wnętrz, które wymagają zachwycających, lecz niewielkich form. Geometric New doskonale prezentuje się nad stołem, w salonie czy sypialni.

Geometric New is a new version of the award-winning Geometric luminaire, designed to meet the special needs of our customers. An intriguing construction of permeating frames, top quality components and excellent proportions have been preserved. However, the whole luminaire is much smaller, to complement the interior design, which requires delightful but small forms. Geometric New looks great above the table, in the living room or bedroom.



P0303
czarny black

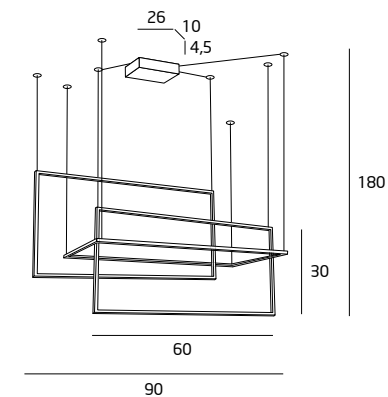
P0303D
czarny black

P0302
biały white

P0302D
biały white

3x16W LED 230V 6000lm 3000K IP20

aluminium aluminium

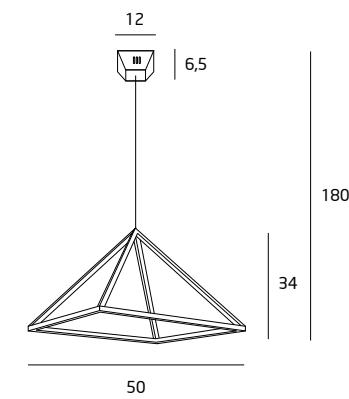


PEAK

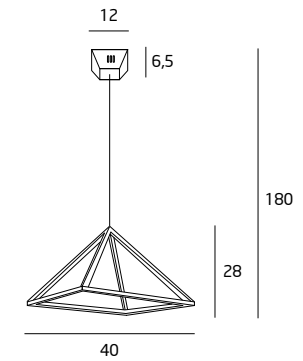
Rodzina opraw Peak to nietypowe połączenie gładkich, połyskujących linii i geometrycznych kształtów. Błyszczące metalowe profile są od wewnątrz konstrukcji wypełnione listwami led, które emitują przyjemne dla oka światło. Lampy są dostępne w trzech rozmiarach oraz dwóch wykończeniach kolorystycznych: chromowanym oraz miedzianym. Świetnie prezentują się pojedynczo jak i w grupie, co czyni z nich lampy idealne do aranżacji świetlnej większej przestrzeni, np. restauracji lub lobby nowoczesnego hotelu. Znakomicie sprawdzą się także jako stylowe oświetlenie stołu lub salonu w przestrzeni mieszkalnej.

The Peak family of luminaires is an unusual combination of sleek lines and geometric shapes. Glossy metal profiles are filled from the inside the construction with LED strips, which emit light that is pleasing to the eye. The lamps are available in three sizes and two colour finishes: chrome and copper. They look great both individually and in a group, which makes them ideal for the arrangement of a larger space, e. g. a restaurant or a lobby of a modern hotel. They are also perfect as stylish lighting for a table or living room in a living space.

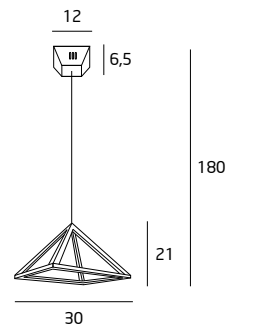




P0277
chrom chrome
P0278
miedź copper
35W LED 230V
3500lm 3000K IP20
metal, akryl metal, acrylic



P0275
chrom chrome
P0276
miedź copper
28W LED 230V
2800lm 3000K IP20
metal, akryl metal, acrylic



P0273
chrom chrome
P0274
miedź copper
20W LED 230V
2000lm 3000K IP20
metal, akryl metal, acrylic



CORNET

Klasyczne wzornictwo lat 60., inspirowane eksploracją kosmosu i futurystycznymi marzeniami. Cornet to wyróżniająca się oprawa: jego niezwykła bryła zachwyca i zaskakuje od pierwszego wejrzenia. Czarny klosz w kształcie klepsydy ze złotym pierścieniem jest podstawowym elementem dla czterech typów lamp: wiszącej z jednym lub sześcioma żarówkami, kinkieta i lampy biurkowej. Cornet to idealny dodatek do wystroju, który wymaga zastosowania wyraźnych linii, gładkich powierzchni i geometrii formy.

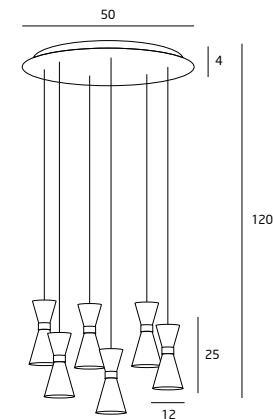
Classical mid-century lines, inspired by cosmos exploration era and futuristic dreams. Cornet is truly distinct luminaire: its extraordinary form fascinates and astounds from the first sight. The lampshade, black hourglass with a gold ring, is a base for four types of light fixtures: a single pendant, six pendants on one ceiling plate, a wall light and a table lamp. Cornet is perfect complement to any interior design, that needs clean lines, smooth surfaces and geometric forms.



P0331

6x5W LED 230V
1800lm 3000K IP20

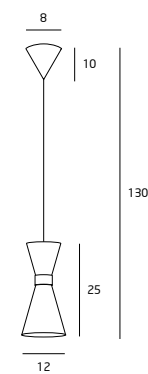
czarny, złoto metal black, gold metal



P0330

1x5W LED 230V
300lm 3000K IP20

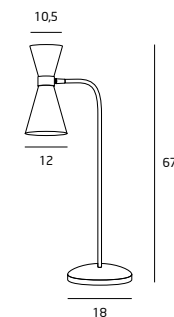
czarny, złoto metal black, gold metal



T0039

2x5W LED 230V
550lm 3000K IP20

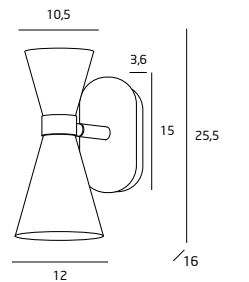
czarny, złoto metal black, gold metal



W0246

2x5W LED 230V
550lm 3000K IP20

czarny, złoto metal black, gold metal



TIPI


Ta prosta, lecz zdumiewająca oprawa, dzięki swojej niepospolitej formie wybija się na pierwszy plan w każdym wnętrzu. Pęk świetlistych prętów, które składają się na asymetryczny kształt w dolnej części, lecz zgrabnie zebranych u góry, tworzy doskonałą równowagę między geometrią a nieporządkiem. Ta wyróżniająca się, imponująca lampa wspaniale pasuje do nowoczesnych wnętrz w stylu minimalistycznym, skandynawskim i industrialnym. Dzięki swoim prostym, gładkim i ostrym liniom będzie ciekawym dodatkiem zarówno w domach, jak i hotelach, restauracjach i przestrzeniach komercyjnych.

This simple, but striking light fixture steals the show with its extraordinary form. Bunch of lighting rods, that create asymmetrical shape in the lower part, and gathered neatly in the upper part, make a great balance between geometry and mess. This remarkable, impressive light fixture would magnificently complement modern, minimalist, scandinavian and industrial interiors, and would be an interesting feature at home as well as in hotels, restaurants and commercial spaces with its simple, sleek, sharp lines.

176



177





Detalem, który stanowi o wyjątkowości Tipi jest możliwość zupełnie dowolnego ustawiania ramion lampy. Elementy świecące można swobodnie mieszać, tworząc kompozycje harmonijne i spokojne, ale też dzikie, abstrakcyjne i nieregularne. Dodatkowo każdy element można obrócić, aby dostosować kierunek padania światła do własnych preferencji.

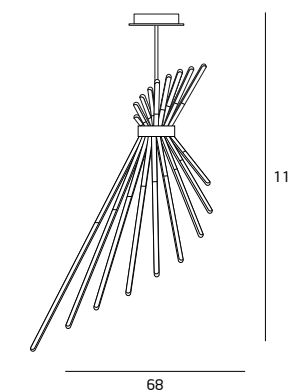
The detail that makes the Tipi unique is the possibility of completely free adjustment of the lamp arms. Luminous elements can be freely mixed to create harmonious and calm compositions, but also wild, abstract and irregular. In addition, each element can be rotated to adjust the direction of light incidence to your preference.



P0353

88W LED 230V 6160LM 3000K IP20

czarny black
metal





SCORPIO

Oprawa Scorpio to doskonały wybór, jeśli chcesz wprowadzić wystrój jednocześnie prosty i robiący wrażenie. Nieregularna, gładka, biała forma wygląda olśniewająco w każdej przestrzeni. Zagra pierwsze skrzypce we wnętrzu minimalistycznym i nowoczesnym, jak również pięknie dopełni tradycyjny wystrój. Ta przyciągająca oko lampa jest idealna wszędzie tam, gdzie potrzeba jasnego oświetlenia: do pokoju dziennego, holu, hotelowego lobby czy restauracji.

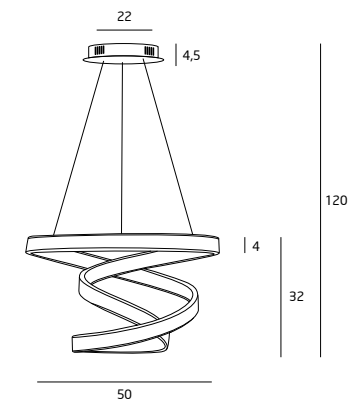
Scorpio light fixture is an excellent choice if you want to implement decor that is both simple and sensational. Irregular, distinct, white shape offers a truly radiant look in every space. It would steal the show in minimalist, modern interior and beautifully complement more traditional decor. This eye-catching pendant is ideal anywhere you need bright lit: living room, hall, lobby and restaurant.



P0332

1x60W LED 230V 3600LM 3000K IP20

biały white
akryl acrylic





APPLE

Jeśli szukasz czegoś dużego i jasnego jak tradycyjny żyrandol, ale zwykle oprawy są dla Ciebie zbyt nudne i pospolite, spójrz na Apple. Biały, nieregularny, spiralnie skręcony kształt, z dużą ilością wolnej przestrzeni, jest jednocześnie odważny i eteryczny, finezyjny i prosty, a nade wszystko - po prostu odłotowy. Oprawa Apple to znakomity wybór do bezpretensjonalnych, nowoczesnych wnętrz, zarówno w przestrzeni prywatnego domu jak i lokalu komercyjnego.

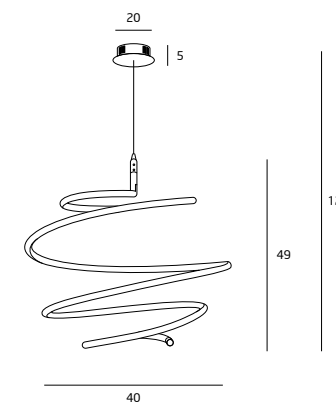
If you look for something big and bright like a traditional chandelier, but regular light fixtures are too boring and just too ordinary, you need to see Apple. White, irregular spiral shape with a lot of free space inside is bold and ethereal, simple and subtle, and, above all, just cool. Apple is great choice for unpretentious, modern interiors, both in private and commercial spaces.



P0335

1x40W LED 230V 2800lm 3000K IP20

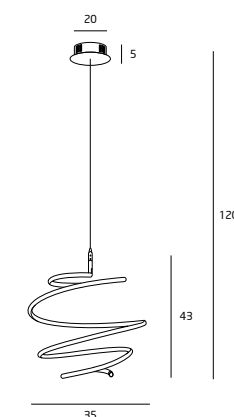
biały white
akryl acrylic



P0334

1x30W LED 230V 2100lm 3000K IP20

biały white
akryl acrylic





TWIST

Ekstrawagancki? Fantazyjny? Śmiały? Owszem! Jeśli jesteś przyzwyczajony do typowych żyrandoli, lamp wiszących i plafonier, a chcesz znaleźć coś, co Cię zachwyci, zwróć uwagę na oprawy Twist. Ta awangardowa, przyciągająca lampę wprowadzi elektryzującą energię w każdym nowoczesnym wnętrzu. Dostępne są dwa warianty: lampa wisząca i plafoniera, stworzone aby pasować do Twojego pomieszczenia.

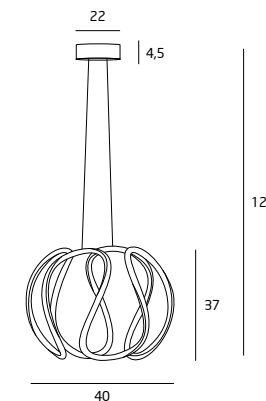
Eccentric? Fanciful? Daring? Yes, it is! If you are used to typical chandeliers, pendants and ceiling lights, and you are looking for something that will amaze you, you need to see Twist. This avant-garde, flamboyant luminaire would add zest to every modern interior design. There are two variants of Twist: ceiling and pendant lamp, made to fit your space.



P0333

1x40W LED 230V 2800LM 3000K IP20

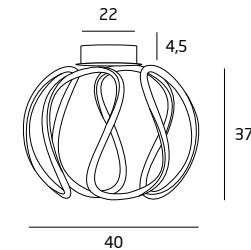
czarny black
akryl acrylic



C0147

1x40W LED 230V 2800LM 3000K IP20

czarny black
akryl acrylic



ANGEL

Charakterystycznym dla rodziny opraw Angel elementem jest duży, biały, metalowy okrąg, w którego dolny brzeg wpasowana jest listwa led, okryta idealnie dopasowanym, mlecznym szkłem akrylowym. Rodzina zawiera cztery modele. Trzy z nich są minimalistyczne, składają się z jednego okręgu, różnią się rozmiarami i sposobem podwieszenia. Czwarty model to intrygująca konstrukcja złożona z trzech połączonych ze sobą, zmniejszających się ku dołowi okręgów. Lampa dzięki zastosowaniu ukośnych linii i nietypowych łączeń, nasuwających na myśl lewitację, przyciąga wzrok, a lekka asymetria sprawia, że forma staje się dynamiczna. Dodatkowo jej odbiór różni się w zależności od kąta patrzenia. Oprawy Angel doskonale prezentują się we wnętrzach minimalistycznych, nowoczesnych i skandynawskich, a dzięki prostej, oszczędnej formie mogą stanowić ciekawy dodatek do wnętrz urządzonych tradycyjnie i elegancko.

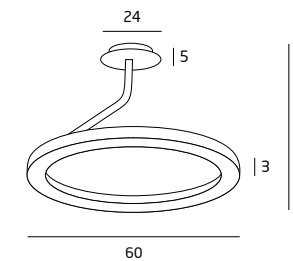
A characteristic feature of the Angel luminaire family is a large white metal circle with a led strip on the lower edge, covered with perfectly matched, milky acrylic glass. The family consists of four models. Three of them are minimalist, consist of one circle, they differ in size and the way they are hung. The fourth model is an intriguing construction made of of three interconnected, decreasing downwards circles. The lamp, thanks to the use of slanting lines and unusual connections, reminiscent of levitation, attracts the eye, and a slight asymmetry makes the form becomes dynamic. In addition its reception differs depending on the angle of view. Angel luminaires perfectly present themselves in minimalist, modern and Scandinavian interiors, and thanks to a simple, austere form they can be an interesting addition to traditionally and elegantly decorated interiors.



P0153

1x36W LED 230V
1870lm 3000K IP20

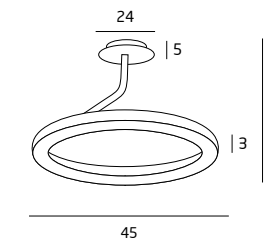
biały white
metal, akryl metal, acrylic



P0152

1x24W LED 230V
1330lm 3000K IP20

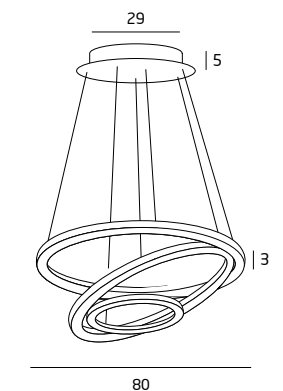
biały white
metal, akryl metal, acrylic



P0149 P0149D

1x105W LED 230V
5140lm 3000K IP20

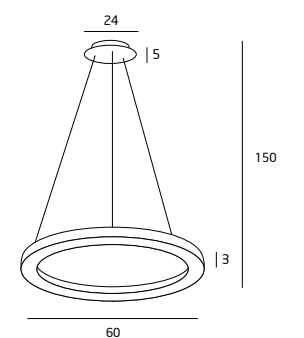
biały white
metal, akryl metal, acrylic



P0151 P0151D

1x36W LED 230V
1870lm 3000K IP20

biały white
metal, akryl metal, acrylic



SPIDER

Zaskakująca, intrygująca oprawa Spider to doskonały wybór dla osób, które lubią zdecydowane akcenty i odważne rozwiązania, ale cenią sobie także funkcjonalność i niezawodność. Bazą lampy jest niewielka metalowa kostka, w której zamocowane są skośnie i asymetrycznie cztery stalowe profile z wprawioną w jeden bok taśmą led. Co ciekawe, poniżej kostki punkty świetlne skierowane są w dół, a powyżej kostki w górę, co gwarantuje ciekawe doświetlenie pomieszczenia światłem odbitym od sufitu. Świetnie prezentuje się zarówno w minimalistycznych, nowoczesnych aranżacjach, jak i we wnętrzach urządzonych tradycyjnie, gdzie godnie zastępuje klasyczny, bogato zdobiony żyrandol. Na uwagę zasługuje także dopasowany kinkiet, który dzięki swojej niebanalnej formie doskonale doświetla większy obszar.

Surprising, intriguing Spider luminaire is a perfect choice for people who like strong accents and bold solutions, but also value functionality and reliability. The base of the lamp is a small metal cube, in which are mounted diagonally and asymmetrically four steel profiles with one-sided led tape. Below the cube, the light points are directed downwards and above the cube upwards, which guarantees interesting illumination of the room with light reflected from the ceiling. It looks great both in minimalist, modern arrangements and in traditionally furnished interiors, where it replaces the classic, richly ornamented chandelier. Also noteworthy is the matching wall lamp, which thanks to its original form perfectly illuminates a larger area.

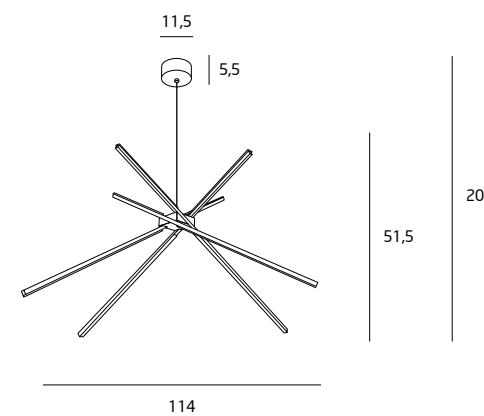




P0270

1x33W LED 230V 4290lm 3000K IP20

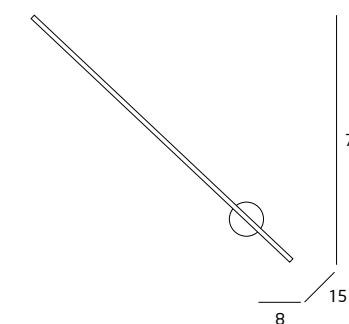
biały white
metal, akryl metal, acrylic



W0212

1x8,4W LED 230V 1092lm 3000K IP20

biały white
metal, akryl metal, acrylic





NEON

Prosta, funkcjonalna oprawa Neon jest doskonałym wyborem do minimalistycznych, nowoczesnych i industrialnych wnętrz. Jej horyzontalny, surowy kształt, złożony z trzech równoległych, połączonych linii, zapewnia dużo światła, a także, pomimo imponujących rozmiarów, nie przytłacza wystroju. Neon będzie świetnym rozwiązaniem do miejsc, które wymagają jasnego oświetlenia, jak sala wykładowa, konferencyjna czy studio tańca.

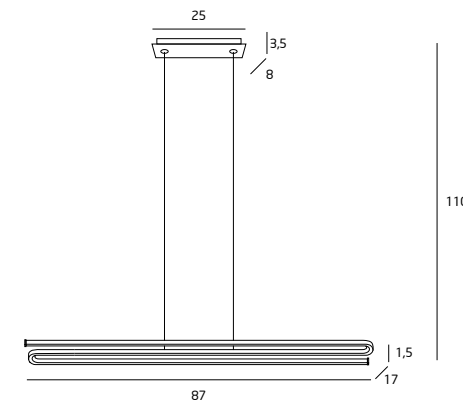
Simple, functional Neon light fixture is a great choice to minimalist, modern and industrial interiors. Its horizontal, austere shape consisting three connected parallel lines provides lots of light and, despite its impressive size, does not overwhelm the interior design. It would be perfect for the places, that need bright light, like lecture hall, conference room or dance studio.



P0336

1x40W LED 230V 2800LM 3000K IP20

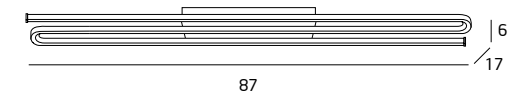
czarny black
metal, akryl metal, acrylic



C0148

1x40W LED 230V 2800LM 3000K IP20

czarny black
metal, akryl metal, acrylic



SYDNEY

Lampy Sydney to rodzina składająca się z czterech modeli, które pozwolą na stworzenie ciekawej aranżacji świetlnej w każdej przestrzeni. W jej skład wchodzi podłużna, ponadmetrowa lampa wisząca, lampa biurkowa i stojąca, obie na ruchomych podstawach, oraz kinkiet. Są one szczególnie ciekawą propozycją do wnętrz, w których planowana jest rezygnacja z lampy sufitowej, a w związku z tym potrzebne są kinkiety zapewniające dużą ilość światła. Rodzina Sydney minimalizm formy łączy z ciepłym blaskiem złota. Została stworzona z myślą o wnętrzach hotelowych i usługowych, ale dzięki swojej niespotykanej prostocie będzie doskonałym wyborem także do przestrzeni prywatnego domu.

Sydney lamps are a family of four models that will allow you to create an interesting lighting arrangement in any space. It consists of an elongated pendant lamp, a desk lamp and a standing lamp, both on mobile bases, and wall lamp. They are a particularly interesting proposal for interiors where it is planned to give up the ceiling lamp, so the sconces are needed to provide a lot of light. The Sydney family combines minimalism of form with the warm glow of gold. It was created with a view to hotel and service interiors, but thanks to its unprecedented simplicity it will also be an excellent choice for the space of a private home.

194



195



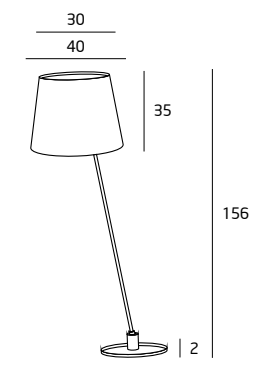
196



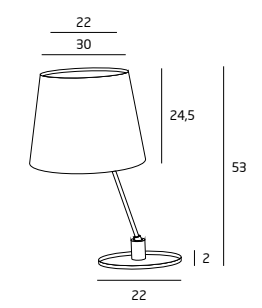
197



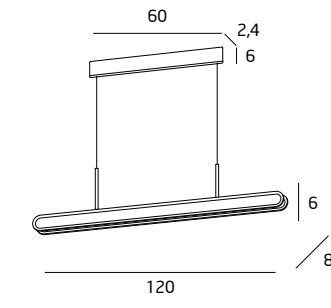
F0040
 1x12W LED 230V
 800lm 3000K IP20
 złoto, brązowy abażur metal, tkanina, akryl
 gold, brown shade metal, fabric, acrylic



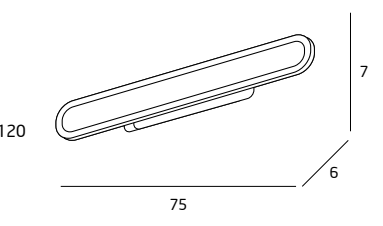
T0033
 1x8W LED 230V
 600lm 3000K IP20
 złoto, brązowy abażur metal, tkanina, akryl
 gold, brown shade metal, fabric, acrylic



P0261
 1x53W LED 230V
 3200lm 3000K IP20
 złoto metal, akryl
 gold metal, acrylic



W0210
 11x15W LED 230V
 900lm 3000K IP20
 złoto metal, akryl
 gold metal, acrylic



CITY

Kolekcja City to piękne oprawy, które pozwolą zapewnić wspaniałą aranżację świetlną nawet w nietypowej przestrzeni. Trzy rodzaje zaokrąglonych kloszy w dwóch wariantach (z przezroczystego i przydymionego szkła) oraz trzy rodzaje lamp wiszących - z jednym, trzema lub sześcioma żarówkami - plus kinkiet. Oprawy City zalewają pomieszczenie miękkim, ciepłym światłem. Przywodzą na myśl retro lampy naftowe, co sprawia, że są wymarzoną dodatkami do wnętrz industrialnych, tradycyjnych i rustykalnych.

City is a collection of beautiful light fixtures, that will help you compose a perfect lightning design even in a unusual space. Three types of rounded lampshades in two variants (transparent and smoked glass) and three types of pendant - with single bulb, three bulbs and six bulbs - plus one type of wall light. City light fixtures bath the room in a soft, warm light. They bring to mind vintage kerosene lamp, which makes it perfect fixture to industrial, rustic and traditional interior design.





Ciekawym i rzadko spotykanym elementem lampy City jest podwójny klosz. Na pierwszy rzut oka widoczny jest tylko większy, zewnętrzny, który nadaje lampie kształt i styl. Wewnątrz znajduje się niewielki, wrzecionowaty klosz z mlecznego szkła. Umieszczona w sercu lampy żarówka wspaniale go rozświetla. Dzięki takiej kombinacji lampa zyskuje niespotykany, wyjątkowo elegancki wygląd.

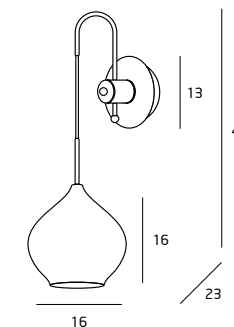
An interesting and rare element of the City lamp is a double lampshade. At first glance, you can only see the larger, outer lens that gives the lamp its shape and style. Inside there is a small, spindle-shaped shade of milk glass. A bulb placed in the heart of the lamp illuminates it wonderfully. This combination gives the lamp an unprecedented, exceptionally elegant look.



W0248
szkło bezbarwne transparent glass

W0249
szkło dymione smoked glass
1x25W G9 230V IP20

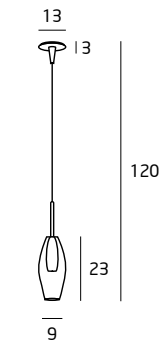
chrom chrome
metal, szkło metal, glass



P0347
szkło bezbarwne transparent glass

P0348
szkło dymione smoked glass
1x25W G9 230V IP20

chrom chrome
metal, szkło metal, glass



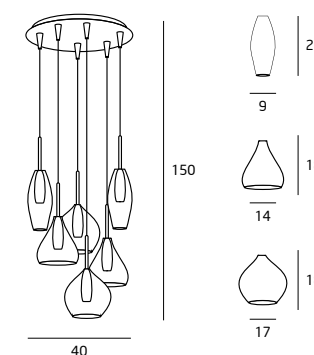
204



P0341
szkło bezbarwne transparent glass

P0342
szkło dymione smoked glass
6x25W G9 230V IP20

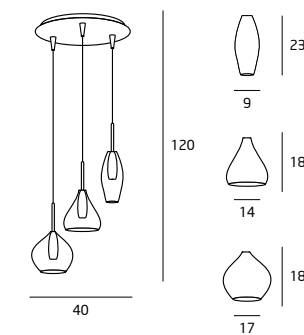
chrom chrome
metal, szkło metal, glass



P0343
szkło bezbarwne transparent glass

P0344
szkło dymione smoked glass
3x25W G9 230V IP20

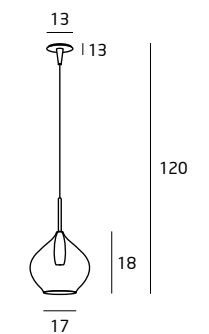
chrom chrome
metal, szkło metal, glass



P0345
szkło bezbarwne transparent glass

P0346
szkło dymione smoked glass
1x25W G9 230V IP20

chrom chrome
metal, szkło metal, glass



205



HONEY

Honey, oprawa świetlna w stylu industrialnym, ma kształt zaokrąglonego na końcach walca. Półprzezroczysty, szklany klosz jednocześnie eksponuje edisonowską żarówkę i przyjemnie rozprasza światło. Dzięki temu lampa rzuca nastrojowy blask i stanowi stylową dekorację wnętrza. Gładkie, lśniące szkło dopełnia wystrój również wtedy, gdy lampa pozostaje wyłączona. Honey prezentuje się świetnie we wnętrzach industrialnych, minimalistycznych i nowoczesnych, ale dzięki swojej prostej, zaokrąglonej formie sprawdza się także jako element bardziej tradycyjnego czy przytulnie urządzonego pokoju.

Honey, a luminaire in industrial style, has a rounded cylinder shape. The semi-transparent glass lampshade exposes the Edison bulb and pleasantly scatters light at the same time. Thanks to that, the lamp shines with a mood glow and is a stylish decoration of the interior. Sleek glass completes the decor even when the lamp is switched off. Honey looks great in industrial, minimalist and modern interiors, but thanks to its simple, rounded form it also works as an element of a more traditional or cosy room.



P0297

1x60W E27 230V IP20

czarny metal, szkło bursztynowe
black metal, amber glass

P0299

1x60W E27 230V IP20

czarny metal, szkło bursztynowe
black metal, amber glass

P0296

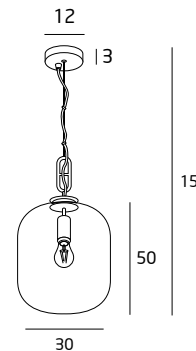
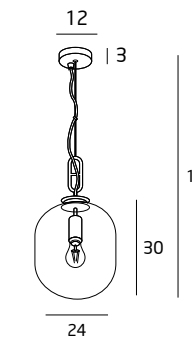
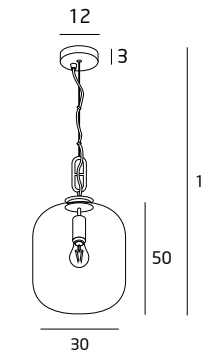
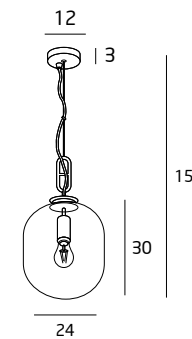
1x60W E27 230V IP20

czarny metal, szkło przydymione
black metal, smoked glass

P0298

1x60W E27 230V IP20

czarny metal, szkło przydymione
black metal, smoked glass





ZIMBA

Oprawa Zimba nawiązuje do wzornictwa industrialnego. Lekko wydłużony, zwężający się ku dołowi klosz występuje w dwóch wariantach: ze szkła miodowego oraz szkła przydymionego. Oba typy są półprzezroczyste, dlatego Zimba najlepiej prezentuje się z dekoracyjną żarówką edisonowską. Lampa doskonale nadaje się do zastosowania w miejscach wymagających jasnego punkowego oświetlenia, które nie razi - nad stół, kontuar oraz do oświetlenia szczególnie ekspozowanego elementu wystroju. Może być także ciekawym akcentem holu, przedpokoju czy kuchni. Zimba naturalnie pasuje do wnętrz industrialnych, minimalistycznych i nowoczesnych.

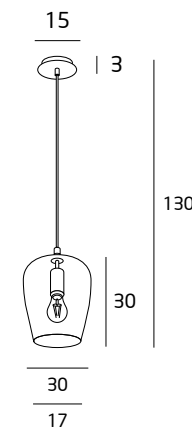
Zimba luminaire refers to industrial design. Slightly elongated, narrowing towards the bottom, the lampshade is available in two variants: honey glass and smoked glass. Both types are translucent, so Zimba looks best with a decorative Edison bulb. The lamp is perfect for spaces requiring bright point lighting that does not strike - above the table, contour and to illuminate that element of the decor, which needs to be exposed. It can also be an interesting accent of a hall, hallway or kitchen. Zimba is a natural fit for industrial, minimalist and modern interiors.



P0300

1x60W E27 230V IP20

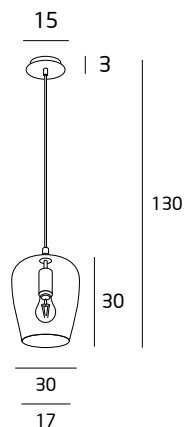
mosiądz metal, szkło bursztynowe
brass metal, amber glass



P0301

1x60W E27 230V IP20

mosiądz metal, szkło przydymione
brass metal, smoked glass



SPIRIT

Imponująca oprawa Spirit (jej długość to niemal dwa metry) nawiązuje swą nietypową bryłą do najświeższych trendów w projektowaniu oświetlenia. Intrigująca, rozgałęziona lampa sufitowa zapewnia dużą ilość światła, a jednocześnie przywodzi na myśl element skomplikowanego mechanizmu lub nieregularną, biologiczną, naturalnie rozrastającą się formę. Wrażenie to potęgują lekko zwężające się, lśniące szklane klosze z owalnymi wgłębieniami. Dostępne są dwa typy kloszy: przezroczyste i przydymione, dzięki czemu łatwo uzyskać potrzebne natężenie światła. Aranżację można uzupełnić lampą wiszącą z pojedynczym kloszem, która świetnie sprawdzi się jako oświetlenie stołu lub doświetlenie oddalonego punktu pomieszczenia.

Impressive Spirit luminaire (its length is almost two meters) refers with its unusual shape to the latest trends in lighting design. The intriguing, branched ceiling lamp provides a large amount of light and at the same time brings to mind an element of a complicated mechanism or an irregular, biological, naturally growing form. This impression is intensified by slightly narrowing, shiny glass lampshades with oval recesses. There are two types of lampshades available: transparent and smoky, thanks to which it is easy to obtain the required light intensity. The arrangement can be complemented by a hanging lamp with a single lamp shade, which is perfect for lighting a table or a distant point of the room.





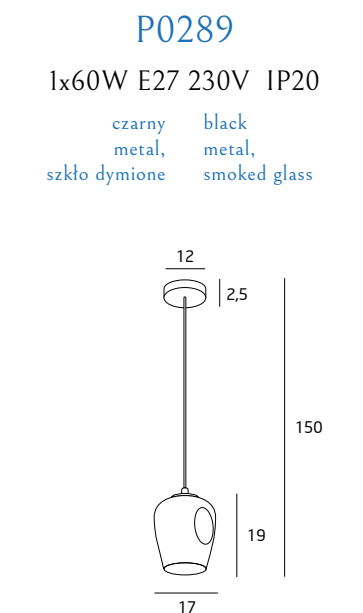
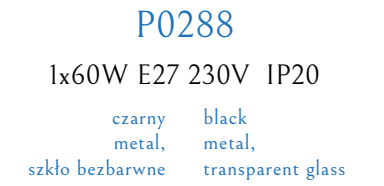
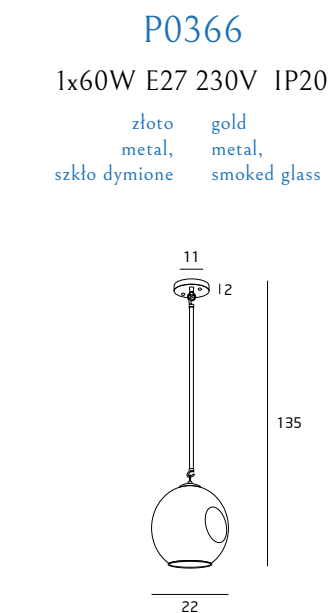
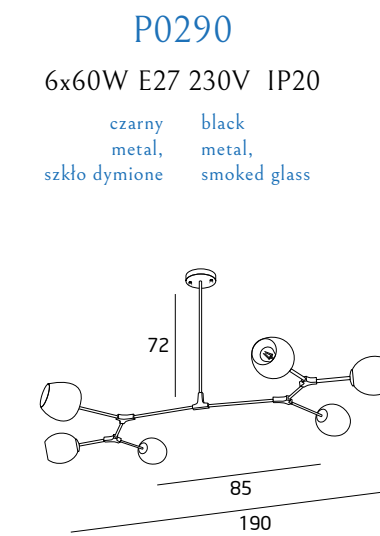
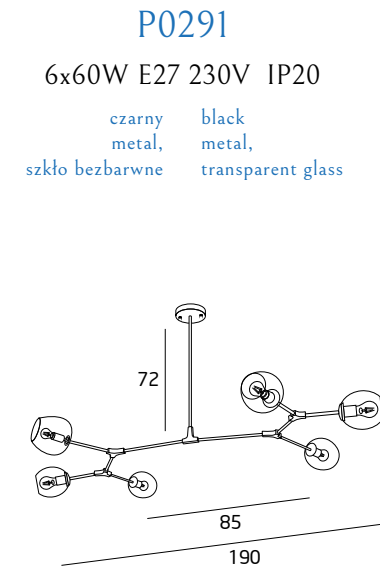
Pojedynczy pękaty klosz z dekoracyjnym wgłębieniem jest tutaj zawieszony na metalowym profilu. Zestawienie ciepłego, lekko błyszczącego profilu w mosiężnym wykończeniu ze szkłem i edisonowską żarówką tworzy ciekawy efekt wizualny. Dzięki niemu oprawa zyskuje na elegancji, jest także mniej surowa od swoich poprzedniczek. Oba klosze subtelnie rozpraszają światło, dodatkowo przezroczysty eksponuje ozdobną żarówkę, a przydymione szkło lśni lustrzanym blaskiem, kiedy oprawa jest wyłączona. Lampa doskonale sprawdza się jako dopełnienie wystroju industrialnego, loftowego i minimalistycznego.



A single rotound lamp shade with a decorative recess is hung on a metal profile. The combination of a warm, slightly glossy profile in a brass finish with glass and an Edison bulb creates an interesting visual effect. Thanks to it, the luminaire gains elegance and is also less raw than its predecessors. Both lampshades subtly diffuse light, what more, the transparent one exposes a decorative bulb and the smoky one shines a mirror-like glow when it's switched off. The lamp is perfect as a complement to industrial, lofty and minimalist decoration.



214



215

DROP

Drop tworzy atmosferę ciepła i przytulności z odrobiną lekkiej, bezpretensjonalnej elegancji. Dzięki temu doskonale ozdobi pokój dzienny, kawiarnię czy hotelową recepcję. Znakomicie uzupełni wystrój w stylu minimalistycznym czy skandynawskim, ale także bogatym glamour czy nawiązującym do lat 60. Jeśli chcesz wzbogacić aranżację wnętrza, spróbuj połączyć Drop z oprawami Vox i Vigo.

Drop creates the atmosphere of warmth and cosiness with a smidgen of delicate, unpretentious elegance. Because of that, it would beautifully enrich the living room, coffee house or hotel reception. It would fit minimalist and scandinavian as well as mid-century or regency interior. If you need to improve the arrangement, try mixing Drop with Vox and Vigo light fixtures.



P0230
chrom chrome

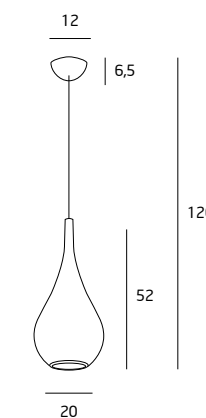
P0235
biały white

P0233
czarny black

P0308
złoto gold

1x40W E27 230V

metal





VOX

Oprawa Vox wypełnia przestrzeń miękkim, rozproszonym światłem, tworząc intymną atmosferę ze szczyptą nienachalnej elegancji. To sprawia, że jest idealna, aby powiesić ją nad jadalnianym stołem lub kontuarem w salonie piękności czy masażu. Jej prosta, lecz pociągająca bryła przyciąga oko. Znakomicie uzupełni wystrój w stylu minimalistycznym czy skandynawskim, ale także bogatym glamour czy nawiązującym do lat 60. Jeśli chcesz wzbogacić aranżację wnętrza, spróbuj połączyć Vox z oprawami Vigo i Drop.

Vox creates informal atmosphere with a pinch of discreet elegance, what makes this light fixture perfect to hang over the dining table, beauty or massage parlour counter. Simple, but alluring shape attracts the eye, and this luminaire fills the space with soft, scattered light. Its look would match vast variety of interior design styles - minimalist and scandinavian as well as mid-century or regency. If you need to improve the arrangement of the interior, try mixing Vox with Vigo and Drop light fixtures.



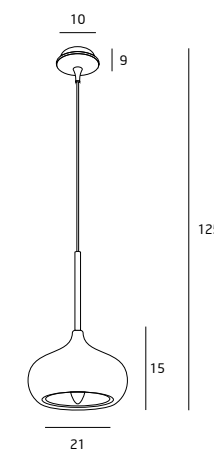
P0304
chrom chrome

P0305
miedź copper

P0306
złoto gold

1x40W E14 230V

metal





VIGO

Vigo to oprawa, która rozświetla pomieszczenie miękkim, rozproszonym światłem. Jej gładka powierzchnia pobłyskuje zachwycającymi refleksami. Vigo swoim wyglądem zaprasza, aby rozsiąść się w wygodnym fotelu i odprężyć z filiżanką ulubionej kawy. Dyskretna elegancja tej oprawy sprawia, że idealnie sprawdzi się w restauracji, przytulnej kawiarni czy salonie piękności. Znakomicie uzupełni wystrój w stylu minimalistycznym czy skandynawskim, ale także bogatym glamour czy nawiązującym do lat 60. Jeśli chcesz wzbogacić aranżację wnętrza, spróbuj połączyć Vox z oprawami Vox i Drop.

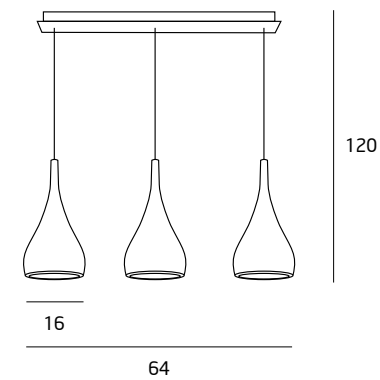
Vigo is a light fixture, that lights up the space with soft, scattered light. Its sleek surface glimmers with admirable reflections. Vigo's look invites to take a seat in a cosy armchair and relax with a cup of favourite coffee. Its relaxed elegance makes it perfect to complement the interior of the restaurant, cosy coffee house or beauty parlour. It would fit minimalist and scandinavian as well as mid-century or regency interior. If you need to improve the arrangement, try mixing Vigo with Vox and Drop light fixtures.



P0228

3x40W E27 230V IP20

chrom chrome
metal



P0201

chrom chrome

P0231

miedź copper

P0232

czarny black

P0234

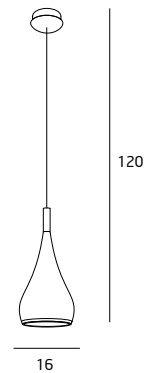
biały white

P0307

złoto gold

1x40W E27 230V IP20

metal



HAGA

Haga to seria 6 lamp: trzech wiszących i trzech dopasowanych kin-kietów. Wygląd oprawy nawiązuje do dawnego oświetlenia przemysłowego, a w połączeniu z dużą, oryginalną żarówką Edison, przywołuje na myśl wnętrze dziewiętnastowiecznej fabryki. Haga to właściwy wybór zarówno jako industrialny akcent w czystych, minimalistycznych wnętrzach, jak i steampunkowej przestrzeni.

Haga is family of 6 light fixtures: three pendants and three matching wall lights. They are referring to vintage industrial light fixtures, and completed with big, eccentric Edison light bulb would bring to mind look of of 19th century manufacture. Haga is right choice as an industrial feature in pure, modern or minimalist interior, as well as steampunk space.



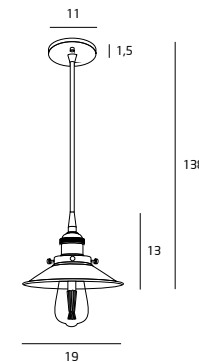


P0320
chrom chrome

P0321
szary, mosiądz grey, brass

P0319
miedź brass

1x40W E27 230V IP20
metal

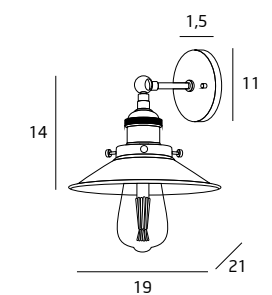


W0237
chrom chrome

W0238
szary, mosiądz grey, brass

W0236
miedź brass

1x40W E27 230V IP20
metal





IRIS

Oprawy świetlne Iris bezpośrednio nawiązują do najbardziej klasycznej konstrukcji dawnego żyrandola. Elegancka lampa jest oparta na prostej pionowej osi, wokół której rozmieszczone są punkty świetlne. Układ poszczególnych elementów jest niezwykle harmonijny i pełny wdzięku. Uroku dodają żarówki stylizowane na płomień świecy. Iris występuje w trzech wariantach kolorystycznych: czarnym, białym oraz przezroczystym. Aranżację można uzupełnić o kinkiety z tej samej rodziny. Oprawa Iris może być niezwykle stylowym dodatkiem do każdego wnętrza, a szczególnie interesująco dopełni wystrój pomieszczenia urządzonego w stylu shabby chic, tradycyjnym oraz pałacowym.

Iris luminaires refer directly to the most classic form of the old chandelier. This elegant lamp is based on a straight vertical axis around which light points are arranged. The layout of the individual elements is extremely harmonious and full of grace. Light bulbs stylized on a candle flame add charm. Iris is available in three variants: black, white and transparent. The arrangement can be complemented by a sconce from the same family. Iris luminaire can be a very stylish addition to any interior, and will complement especially the interior design of the room decorated traditionally or in the shabby chic, traditional or regency style.



P0221
przezroczyste transparent

P0220
czarny black

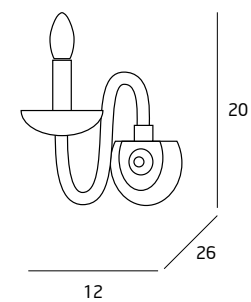
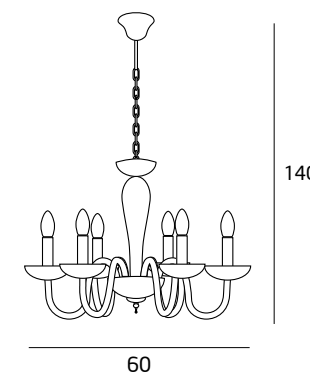
P0219
biały white

6x40W E14 230V IP20
metal, szkło metal, glass



W0199

1x40W E14 230V IP20
przezroczyste transparent
metal, szkło metal, glass



OLIMPIC

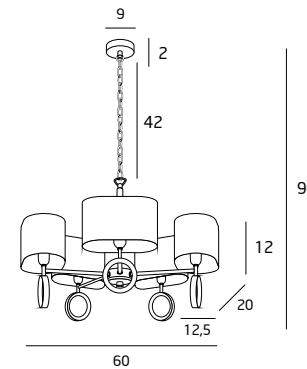
Rodzinę lamp Olympic charakteryzuje finezyjna elegancja formy. Kremowe abażury o prostych brzegach i owalnym przekroju, osadzone są na połyskujących, chromowanych profilach ozdobionych dekoracyjnymi pierścieniami. Cztery modele opraw pozwalają na stworzenie aranżacji świetlnej w przestrzeni dziennej i sypialnej. Do wyboru jest lampa wisząca z pięcioma punktami świetlnymi, lampa biurkowa, kinkiet oraz kinkiet z dodatkowym punktem świetlnym na ruchomym ramieniu. Rodzina Olympic będzie doskonałym uzupełnieniem zarówno nowoczesnych, jak i wysmakowanych, tradycyjnych wnętrz, którym doda blasku, a jednocześnie wprowadzi element ciepła i przytulności.

The Olympic lamp family is characterized by finesse elegance of form. Creamy lampshades with straight edges and oval cross-section are set on glossy, chromium-plated profiles adorned with decorative rings. Four models of luminaires allow you to create a light arrangement in living and sleeping spaces. You can choose between a pendant lamp with five light points, a desk lamp, a wall lamp and a wall lamp with an additional gooseneck light point. The Olympic family will be a perfect complement to both modern and refined, traditional interiors. It will add glamour and bringing at the same time an element of warmth and cosiness.

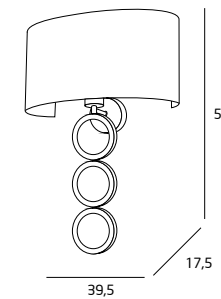




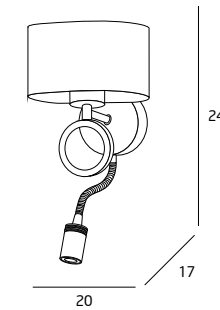
P0285
 5x40W E14 230V IP20
 chrom, abażur ecru metal, tkanina | chrome, ecru shade metal, fabric



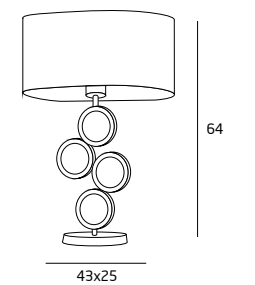
W0229
 1x40W E14 230V IP20
 chrom, abażur ecru metal, tkanina | chrome, ecru shade metal, fabric



W0228
 1x40W E14 230V
 1x1W LED 3000K IP20
 chrom, abażur ecru metal, tkanina | chrome, ecru shade metal, fabric



T0034
 1x60W E27 230V IP20
 chrom, abażur ecru metal, tkanina | chrome, ecru shade metal, fabric



ELEGANCE

Intrygujący wygląd opraw Elegance doceni każdy miłośnik nowoczesnego stylu. Proste, perłowobiałe klosze przyjemnie rozpraszają światło. Dodatkowo w lampach sufitowych zastosowano mleczne osłony akrylowe, które skrywają punkty świetlne i sprawiają, że pomieszczenie jest zalane miękkim blaskiem. Połyskujące, chromowane podstawy są ozdobione dekoracyjnymi kulami. Rodzina Elegance składa się z sześciu modeli opraw: trzech zwisów o różnicowanych rozmiarach klosza i długościach, kinkietu, lampy stojącej i biurkowej. Dzięki szerokiemu wyborowi Elegance jest świetną bazą do stworzenia pieczołowicie dobranej aranżacji świetlnej w każdym domu, a także hotelu czy restauracji.

The intriguing appearance of Elegance luminaires will be appreciated by every lover of modern style. Simple, pearly white shades pleasantly scatter light. In addition, lamps have light points concealed by the frosted acrylic covers, which make that the room is flooded with soft glow. The glossy chrome-plated bases are adorned with decorative balls. The Elegance family consists of six models of luminaires: three pendants of different lamp shade sizes and lengths, a sconce, a standing lamp and a desk lamp. Thanks to its wide selection, Elegance is a great base to create a carefully selected lighting arrangement in every house, hotel or restaurant.

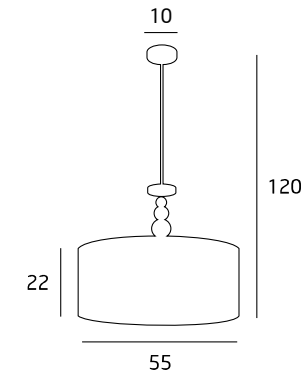




P0061

4x60W E27 230V IP20

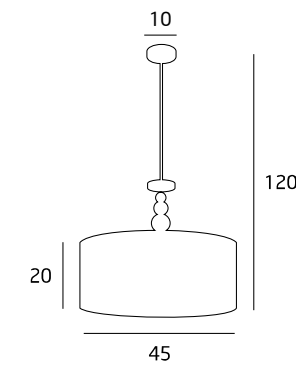
chrom, biały abażur metal, tkanina, akryl chrome, white shade metal, fabric, acrylic



P0060

3x40W E27 230V IP20

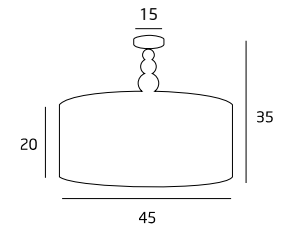
chrom, biały abażur metal, tkanina, akryl chrome, white shade metal, fabric, acrylic



P0059

3x40W E27 230V

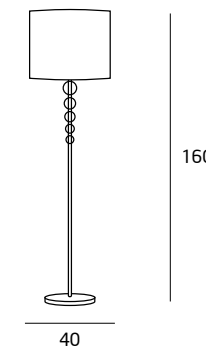
chrom, biały abażur metal, tkanina, akryl chrome, white shade metal, fabric, acrylic



F0038

1x60W E27 230V IP20

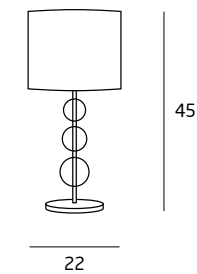
chrom, biały abażur metal, tkanina, akryl chrome, white shade metal, fabric, acrylic



T0031

1x40W E27 230V IP20

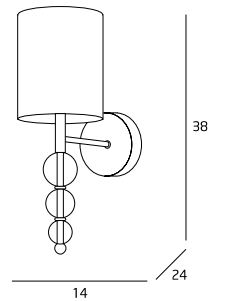
chrom, biały abażur metal, tkanina, akryl chrome, white shade metal, fabric, acrylic



W0600

1x40W E14 230V

chrom, biały abażur metal, tkanina, akryl chrome, white shade metal, fabric, acrylic





SAL

Oprawa Sal to ciekawa propozycja wszędzie tam, gdzie potrzebne jest światło sufitowe, którego kąt można łatwo zmieniać. Biały, klasyczny abażur został umieszczony na ruchomym ramieniu, które pozwala na dostosowanie położenia punktu świetlnego. Rozwiązanie tego rodzaju może być szczególnie atrakcyjne w kuchni, gdzie innego światła potrzeba do przygotowywania posiłków, a innego, gdy zasiadamy przy wspólnym stole. Sal będzie także doskonałym rozwiązaniem do stylowego, nowoczesnego salonu i sypialni, a także wewnątrz hotelowych czy usługowych.

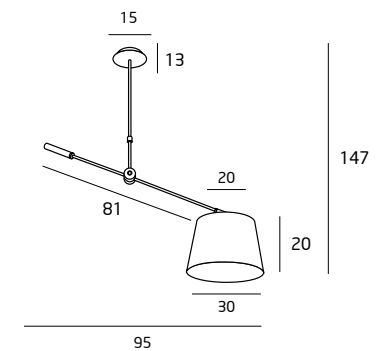
Sal luminaire is an interesting proposal wherever ceiling light is needed, whose angle can be easily changed. White, classic lampshade is placed on a movable arm, which allows you to adjust the position of the light point. A solution of this kind can be particularly attractive in the kitchen, where different light is needed to prepare meals and different light is needed when we sit at a shared table. Sal will also be a perfect solution for a stylish, modern living room and bedroom, as well as hotel or service interiors.



P0281

1x40W E27 230V IP20

chrom, biały abażur chrome, white shade
metal, tkanina metal, fabric





LANTA

Rodzina opraw Lanta to wyjątkowa propozycja dla miłośników niebanalnego designu. Oparte na tradycyjnych, prostych podstawach lampy mają trzy elementy, które nadają im niepowtarzalny charakter. Pierwszy z nich to cylindryczne, czarne abażury z jasnym środkiem, które po rozświetleniu nabierają ciepłego odcienia świeżo palonej kawy. Drugi detal to elegancka, szklana osłona pod abażurem, która delikatnie rozprasza światło. Trzeci to dekoracyjne elementy z chromowanego metalu, wygięte w fantazyjny kształt byczego rogu. To one nadają oprawom niepowtarzalny charakter. Oprawy Lanta: żyrandole, lampa biurkowa i kinkiet, świetnie sprawdzą się w salonie, gabinecie czy sypialni, a także w przestrzeni hotelowej czy restauracyjnej.

Lanta luminaires family is a unique offer for lovers of original design. Based on traditional, simple bases, the lamps have three elements that give them unique character. The first one is a cylindrical black shade, with lighter inner layer, which brings to mind freshly roasted coffee when illuminated. The second detail is an elegant glass cover under the lampshade, which gently scatters light. Third one is decorative elements made of chrome-plated metal, bent in the fantastic shape of the bull's horn. They give the fixtures a unique character. Lanta luminaires: chandeliers, sconce and table lamp are perfect for living room, study or bedroom, as well as for hotel or restaurant space.

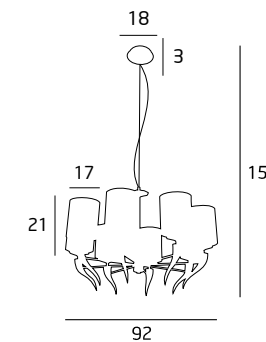


P0031

8x40W E14 230V IP20

chrom, czarny abażur
metal, tkanina, szkło

chrome, black shade
metal, fabric, glass

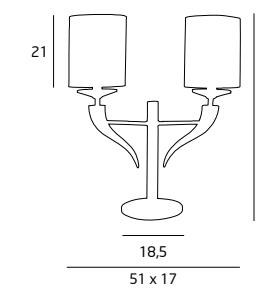


T0016

2x40W E14 230V IP20

chrom, czarny abażur
metal, tkanina, szkło

chrome, black shade
metal, fabric, glass

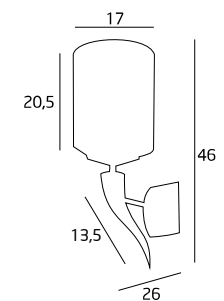


W0033

1x40W E14 230V IP20

chrom, czarny abażur
metal, tkanina, szkło

chrome, black shade
metal, fabric, glass



NAPOLEON

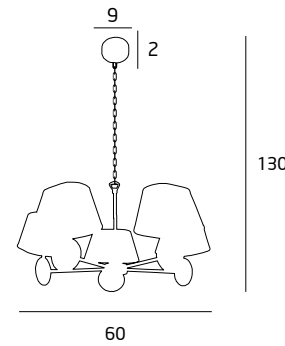
Napoleon to szeroka rodzina opraw świetlnych, z pomocą której można stworzyć kompletną aranżację świetlną całego domu i apartamentu. Podstawa każdej lampy to okrągłe profile i ozdobne, lśniące dyski o zaokrąglonych krawędziach. Abażury są owalne w przekroju i rozszerzają się ku dołowi; charakteryzuje je też wyjątkowo elegancka kolorystyka - czarna powierzchnia i złote wnętrza. Na szczególną uwagę zasługuje kinkiet z białym, szklanym kloszem, o klasie wod szczelności IP44. Źródło światła znajduje się w szczelnie zamykanej kapsule, dzięki czemu oprawa może być stosowana w miejscach, gdzie będzie narażona na działanie wilgoci, np. w łazience. Bezpretensjonalne, eleganckie lampy Napoleon znakomicie sprawdzą się zarówno w sypialni, salonie czy holu, jak i w przestrzeni hotelowej.

Napoleon is a wide family of luminaires, which would help You to create a complete lighting arrangement of the entire house and apartment. The base of each lamp is made up of round profiles and decorative, shiny discs with rounded edges. The lampshades are oval in cross-section and widen downwards; they are also characterized by an exceptionally elegant colouring - black surface and golden interior. Particularly noteworthy is the sconce with a white glass lampshade, with has a waterproof class IP44. The light source is located in a tightly closed capsule, so that the luminaire can be used in places exposed to moisture, such as bathrooms. Unpretentious, elegant Napoleon lamps will work well in the bedroom, living room or lobby, as well as in the hotel space.

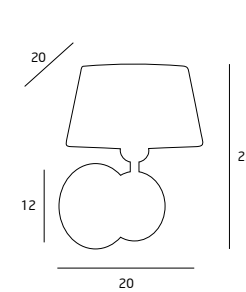




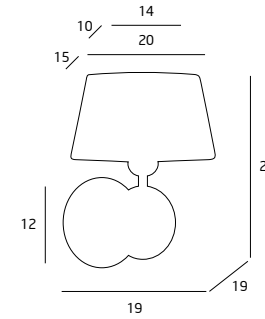
P0127
 5x40W E14 230V IP20
 chrom, chrome,
 czarny i złoty black and gold
 abażur shade
 metal, tkanina metal, fabric



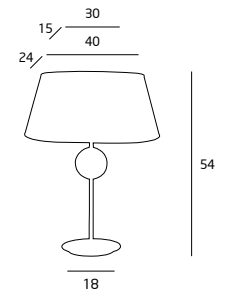
W0121
 1x40W G9 230V IP44
 chrom chrome
 biały abażur white shade
 metal, szkło metal, glass



W0120
 1x40W E14 230V IP20
 chrom, chrome,
 czarny i złoty black and gold
 abażur shade
 metal, tkanina metal, fabric



T0021
 1x60W E27 230V IP20
 chrom, chrome,
 czarny i złoty black and gold
 abażur shade
 metal, tkanina metal, fabric





TUCAN

Tucan to rodzina lamp, których klasyczna forma oprawy z abażurem jest wzbogacona o charakterystyczne, nowoczesnie wygięte podstawy. Jest to szczególnie ważny element oprawy stojącej i biurkowej, które dzięki temu zyskują unikalną funkcjonalność—mogą być z łatwością stosowane jako światło punktowe do czytania. Do rodziny należy także lampa wisząca, która ma pięć wygiętych ramion z punktami świetlnymi i białymi abażurami. Lampy Tucan dzięki swojej prostej formie są niezwykle uniwersalne. Sprawdzą się zarówno w pokoju dziennym i sypialni jak i w przestrzeni hotelowej; doskonale dopełnią wnętrza tradycyjnie eleganckie, jak i nowoczesne.

Tucan is a family of lamps, which classic form of luminaire with lampshade is enriched with characteristic, modernly curved bases. This is a specially important element of standing and desk-top luminaires, thanks to which they gain unique functionality—they can easily be used as spotlights for reading. The family also includes a pendant, which has five curved arms with light points and white lampshades. Tucan lamps, thanks to their simple form, are extremely versatile. They will be perfect for a living room or a bedroom as well as at a hotel space; they will perfectly complement the traditionally elegant and modern interiors.

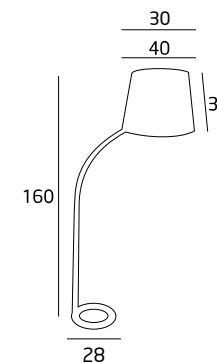


F0018

1x60W E27 230V IP20

chrom, biały abażur
metal, tkanina

chrome, white shade
metal, fabric

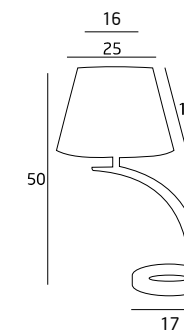


T0012

1x40W E27 230V IP20

chrom, biały abażur
metal, tkanina

chrome, white shade
metal, fabric

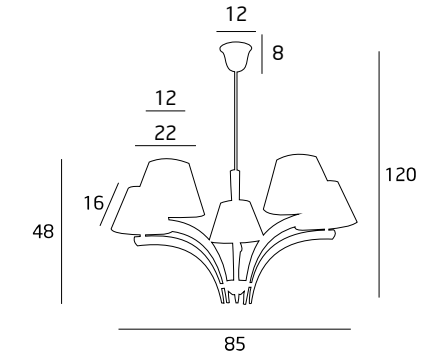


P0058

5x60W E27 230V IP20

chrom, biały abażur
metal, tkanina

chrome, white shade
metal, fabric



ORLANDO

Orlando to duża rodzina lamp, która pozwoli na kompletne aranżowanie każdej przestrzeni. Składają się na nią dwie lampy wiszące, plafoniera, lampa stojąca, lampa biurkowa oraz dwa kinkiety z włącznikami (jeden posiada dodatkowy punkt świetlny na ruchomym ramieniu). Charakteryzują ją gładkie, ostre, ukośne linie, oszczędność formy i funkcjonalność. Do wyboru są dwa rodzaje wykończenia (błyszczące i matowe) oraz dwa kolory abażurów (czarny i biały). Rodzina lamp Orlando subtelnie dopełni wystrój nie przytłaczając go mnogością ozdóbek. Została stworzona przede wszystkim z myślą o przestrzeni hotelowej, ale wspaniale sprawdzi się także w każdym domu.

Orlando is a large family of lamps, which will let You to completely arrange any space. It consists of two pendants, a plafond, a standing lamp, a desk lamp and two wall lamps with switches (one of them has an additional gooseneck task light). It is characterized by sleek, sharp, diagonal lines, austere form and functionality. There are two types of finishes to choose from (shiny and matt) and two colours of lampshades (black and white). The Orlando lamp family will subtly complement the interior design without overwhelming it with a multitude of decorations. It was created primarily with a view to the hotel space, but it will also work well in any home.



246



247







250



251





5103/5A WH/CR
biały, chrom white, chrome

5103/5A WH/NM
biały, satyna white, satin nickel

5103/5A BK/CR
czarny, chrom black, chrome

5103/5A BK/NM
czarny, satyna black, satin nickel

5x60W E27 230V IP20
metal, tkanina metal, fabric

5103/3A WH/CR
biały, chrom white, chrome

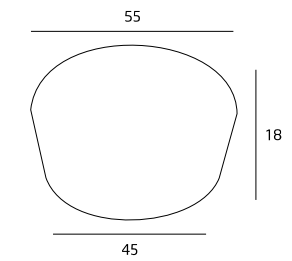
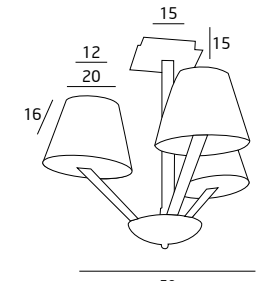
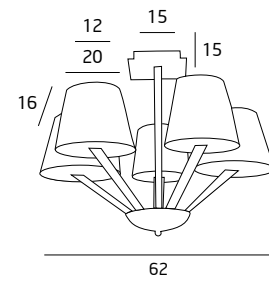
5103/3A WH/NM
biały, satyna white, satin nickel

5103/3A BK/CR
czarny, chrom black, chrome

5103/3A BK/NM
czarny, satyna black, satin nickel

3x60W E27 230V IP20
metal, tkanina metal, fabric

C0075
czarny, satyna black, satin nickel
3x60W E27 230V IP20
metal, tkanina, akryl metal, fabric, acrylic



5103F/WH/CR
biały, chrom white, chrome

5103F/WHNM
biały, satyna white, satin nickel

5103F/BL/CR
czarny, chrom black, chrome

5103F/BLNM
czarny, satyna black, satin nickel

1x60W E27 230V IP20
metal, tkanina, akryl metal, fabric, acrylic

5103T/WH/CR
biały, chrom white, chrome

5103T/WHNM
biały, satyna white, satin nickel

5103T/BL/CR
czarny, chrom black, chrome

5103T/BLNM
czarny, satyna black, satin nickel

1x60W E27 230V IP20
metal, tkanina, akryl metal, fabric, acrylic

5103W/WH/CR
biały, chrom white, chrome

5103W/WHNM
biały, satyna white, satin nickel

5103W/BL/CR
czarny, chrom black, chrome

5103W/BLNM
czarny, satyna black, satin nickel

1x60W E27 230V IP20
metal, tkanina, akryl z włącznikiem metal, fabric, acrylic with switch

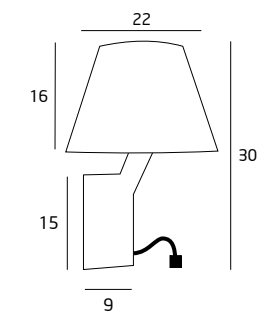
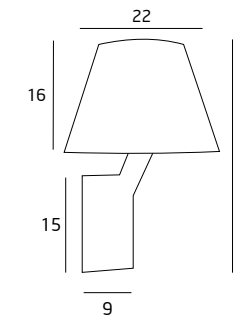
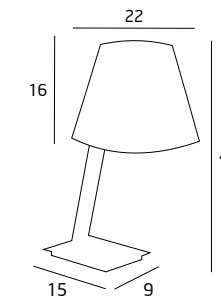
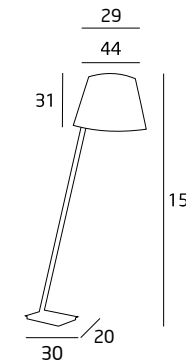
5103WA/WH/CR
biały, chrom white, chrome

5103WA/WHNM
biały, satyna white, satin nickel

5103WA/BL/CR
czarny, chrom black, chrome

5103WA/BLNM
czarny, satyna black, satin nickel


1x40W E27 + 1W LED 230V IP20
metal, tkanina, akryl z włącznikiem metal, fabric, acrylic with switch



DENVER

Denver to rodzina klasycznych lamp, dzięki którym można stworzyć interesującą, łatwą w dostosowaniu do potrzeb użytkownika aranżację świetlną. Składają się na nią: lampa wisząca, lampa stojąca, lampka biurkowa oraz dwa kinkiety (jeden posiada dodatkowy punkt świetlny na ruchomym ramieniu). Lamy Denver wyróżniają zaokrąglone, miękkie linie i dekoracyjnie wygięta podstawa, która nadaje oprawie lekkości, a jednocześnie nie zakłóca prostoty formy. Do wyboru są dwa rodzaje wykończenia (błyszczące i matowe) oraz dwa kolory abażurów (czarny i kremowy). Rodzina lamp Denver subtelnie dopełni wystrój przestrzeni hotelowej, ale wspaniale sprawdzi się także w każdym domu.

Denver is a family of classic lamps, thanks to which it is possible to create an interesting lighting arrangement, easy to adapt to the user's needs. It consists of: a pendant lamp, a standing lamp, a desk lamp and two sconces (one of them has an additional gooseneck task light). Denver lamps are distinguished by their rounded, soft lines and decorative curved base, which gives the luminaire lightness and at the same time does not interfere with the simplicity of the form. There are two types of finishes to choose from (shiny and matt) and two colours of lampshades (black and ivory). The Denver lamp family will subtly complement the interior design of the hotel space, but it will also work well in any home.





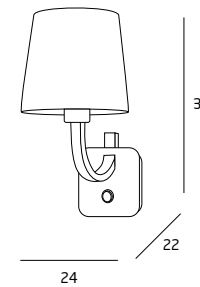
256



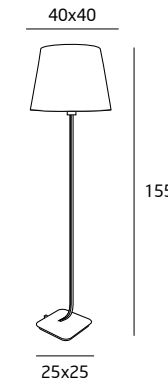
257



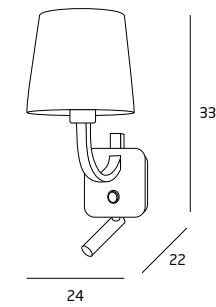
W0190
czarny abażur, black shade,
chrom chrome
1x40W E27 230V IP20
metal, tkanina metal, fabric



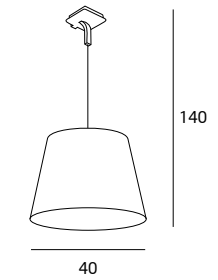
F0033
kremowy abażur, ivory shade,
metal szczotkowany brushed metal
F0034
czarny abażur, black shade,
chrom chrome
1x60W E27 230V IP20
metal, tkanina metal, fabric



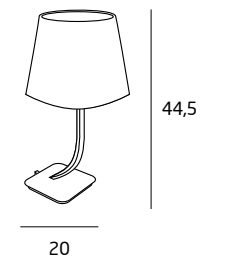
W0191
kremowy abażur, ivory shade,
metal szczotkowany brushed metal
W0192
czarny abażur, black shade,
chrom chrome
1x40W E27 + 1x3W LED
230V IP20
metal, tkanina metal, fabric



P0218
czarny abażur, black shade,
chrom chrome
1x60W E27 230V IP20
metal, tkanina metal, fabric



T0026
kremowy abażur, ivory shade,
metal szczotkowany brushed metal
T0027
czarny abażur, black shade,
chrom chrome
1x40W E27 230V IP20
metal, tkanina metal, fabric



CHICAGO

Chicago to rodzina lamp, dzięki którym można stworzyć ciekawą aranżację świetlną w pomieszczeniach o szczególnych wymaganiach. Należą do niej cztery modele: lampa stojąca, lampa biurkowa, kinkiet oraz kinkiet z dodatkowym punktem świetlnym na ruchomym ramieniu. Łatwo dopasować je do każdego wnętrza dzięki klasycznej formie i kolorystyce: dostępne są dwa kolory abażurów (biały i czarny) oraz trzy kolory podstaw (biały, czarny, chrom). Rodzina Chicago została stworzona z myślą o wnętrzach hotelowych, ale dzięki swojej niespotykanej prostocie będzie doskonałym wyborem także do przestrzeni prywatnego domu.

Chicago is a family of lamps that make it possible to create an interesting lighting arrangement for rooms with special requirements. It includes four models: a standing lamp, a desk lamp, a sconce and a sconce with an extra light point on the goose-neck. They can be easily adapted to any interior thanks to their classical form and colours: two shades of lampshades (white and black) and three base colours (white, black and chrome). The Chicago family was created with hotel interiors in mind, but thanks to its versatility, it will also be an excellent choice for a private home.



260



261



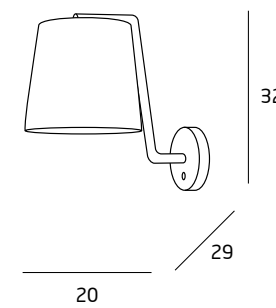


W0193
biały white

W0194
czarny black

W0195
chrom chrome

1x40W E27 230V IP20
metal, tkanina metal, fabric

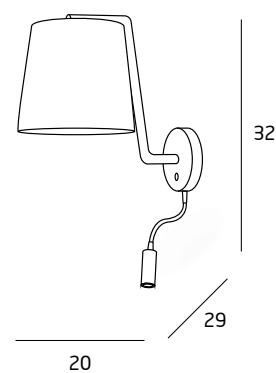


W0196
biały white

W0197
czarny black

W0198
chrom chrome

1x40W E27 230V
1x3W LED 230V IP20
metal, tkanina metal, fabric

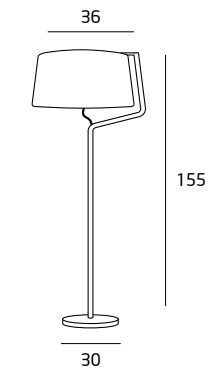


F0035
biały white

F0036
czarny black

F0037
chrom chrome

1x100W E27 230V IP20
metal, tkanina metal, fabric

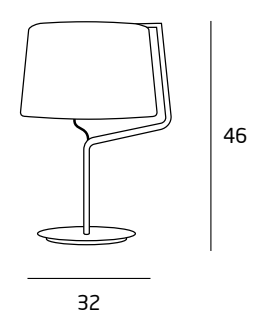


T0028
biały white

T0029
czarny black

T0030
chrom chrome

1x100W E27 230V IP20
metal, tkanina metal, fabric



CONRAD

Conrad to rodzina niezwykle eleganckich i subtelnych lamp, która pozwala na stworzenie kompletnej aranżacji świetlnej każdego wnętrza. W jej skład wchodzi plafoniera, lampa wisząca, kinkiet z dodatkowym punktem świetlnym na ruchomym ramieniu, lampa stojąca oraz lampa biurkowa. Na klasycznych, minimalistycznych podstawach osadzone są białe klosze, którym szczyku dodaje delikatne, drobne plisowanie. Dzięki swojej oszczędnej formie lampy Conrad są uniwersalne i pasują do szerokiej rozpiętości stylów: od lekkiego minimalizmu, przez elegancki styl Hamptons po bogaty, pełen faktur i zachwycających ciemnych kolorów styl pałacowy.

Conrad is a family of extremely elegant and subtle lamps, which allows you to create a complete lighting arrangement of any interior. It consists of a plafond, a pendant lamp, a sconce with an additional gooseneck light point, a standing lamp and a desk lamp. White lampshades are set on classic, plain bases, which are decorated with delicate, fine pleating. Thanks to their restrained form, Conrad lamps are versatile and fit into a wide range of styles: from light minimalism, through elegant Hamptons style, to a rich, textured traditional style with marvellous dark colours.



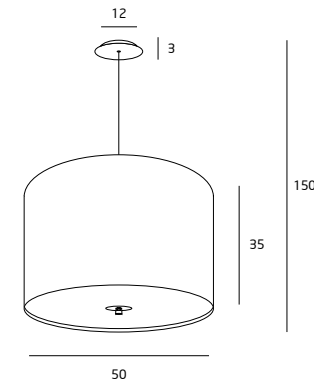
266



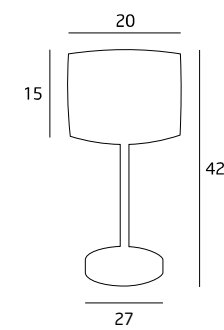
267



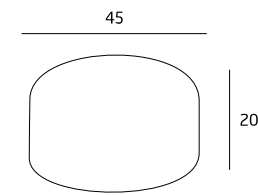
P0122
 4x60W E27 230V IP20
 chrom, chrome,
 biały abażur white shade
 metal, metal,
 tkanina, szkło fabric, glass



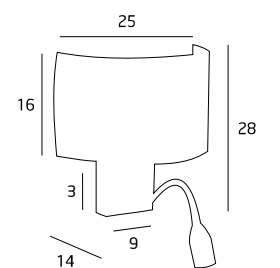
T0010
 1x60W E27 230V IP20
 chrom, chrome,
 biały abażur white shade
 metal, metal,
 tkanina, szkło fabric, glass



C0034
 3x60W E27 230V IP20
 chrom, chrome,
 biały abażur white shade
 metal, metal,
 tkanina, szkło fabric, glass



W0049
 1x60W E27 230V IP20
 chrom, chrome,
 biały abażur white shade
 metal, metal,
 tkanina, szkło fabric, glass





LORD

Elegancki, klasyczny kinkiet Lord to element aranżacji świetlnej, który spełnia szczególne wymagania, które stawiamy przed lampką nocną. Podstawowe źródło światła, osłonięte stylowym, czarnym, kanciastym abażurem, zapewnia rozproszone światło na większej przestrzeni. Drugie źródło światła to niewielka lampka LED na ruchomym ramieniu. Skoncentrowane światło, które można swobodnie ukierunkować, pozwala na wieczorny relaks w łóżku bez rozświetlania całego pomieszczenia i zagracaenia wnętrza. Lord to także stylowa dekoracja, która wzbogaci wystrój zarówno sypialni w prywatnym domu, jak i pokoju w ekskluzywnym hotelu.

An elegant and classic wall lamp - Lord is an element of light arrangement, which meets the special requirements that we set for a night lamp. The basic light source, covered with stylish black angular lampshade, provides diffused light in a larger space. The second light source is a small LED lamp on a gooseneck. Focused light that can be easily directed allows you to relax in bed at night without lighting up the entire room or cluttering up the interior. Lord is also a stylish decoration that will enhance the decoration of both the bedroom in a private home and the room in an exclusive hotel.



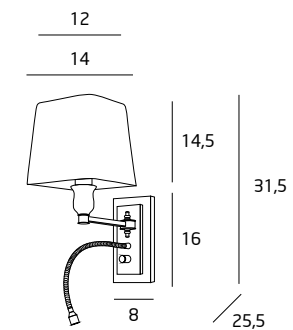
W0235

1x40W E27 230V
1x1W LED 230V 4000K IP20

czarny i złoty abażur, chrom
black and gold shade, chrome

metal

ściemniaalna dimmable



INFINITY

Fantazyjnie skręcone oprawy Infinity to element wyposażenia wnętrza, obok którego trudno przejść obojętnie. Cienkie, lśniące, metalowe profile, zintegrowane z taśmą led pod akrylową osłoną, zostały wygięte w zapętłone kształty. Infinity to lampy nowoczesne, przykład połączenia odważnego wzornictwa z najwyższą jakością. Do rodziny należą dwa typy plafonów, dwa typy lamp wiszących oraz kinkiet. Doskonale sprawdzą się w salonie, sypialni, na nowoczesnej klatce schodowej czy w holu, a także w przestrzeni komercyjnej: hotelu, restauracji i salonie piękności.

Fancifully twisted Infinity luminaires are an element of interior design, which is difficult to be indifferently passed by. Thin, shiny metal profiles, integrated with led strip under acrylic cover, have been bent into looped shapes. Infinity is a modern lamp, an example combination of bold design with the highest quality. The family includes two types of plafonds, two types of pendants and a sconce. They are perfect for living room, bedroom, modern staircase or hallway, as well as commercial space: hotel, restaurant and beauty salon.

272



273

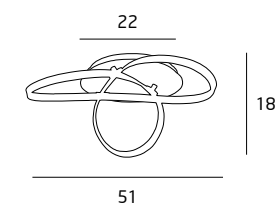




C0100

1x25W LED 230V
2000lm 3000K IP20

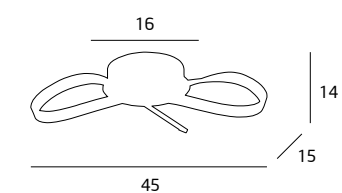
chrom metal, akrýl chrome metal, acrylic



C0099

1x14W LED 230V
1120lm 3000K IP20

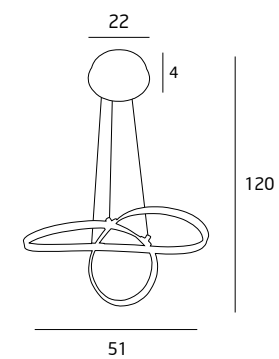
chrom metal, akrýl chrome metal, acrylic



P0192

1x25W LED 230V
2000lm 3000K IP20

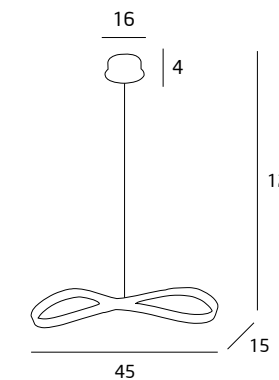
chrom metal, akrýl chrome metal, acrylic



P0191

1x14W LED 230V
1120lm 3000K IP20

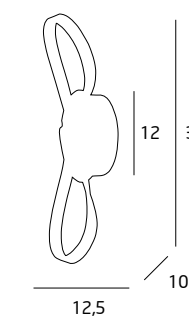
chrom metal, akrýl chrome metal, acrylic



W1590

1x9W LED 230V
720lm 3000K IP20

chrom metal, akrýl chrome metal, acrylic





276

LIBERO

Trzy ruchome ramiona, umieszczone na prostym drążku, zakończone po obu stronach świecącymi dyskami, składają się na wyjątkowy, nowoczesny wygląd. Oprawa Libero jest idealna do wystroju industrialnego. Będzie świetna do każdej przestrzeni, która wymaga dużej ilości światła, przyjemnie rozproszonego i miłego dla oka, a jednak nieograniczonego przez tradycyjny klosz czy abażur.

Three movable arms placed on a simple rod, ended on both sides with a luminescent disks create unique, modern look. Perfect for industrial interiors, Libero lighting fixture would be great to any space, that needs a lot of light which isn't limited by a oldstyle lampshade, yet scattered enough to be pleasant for eyes.

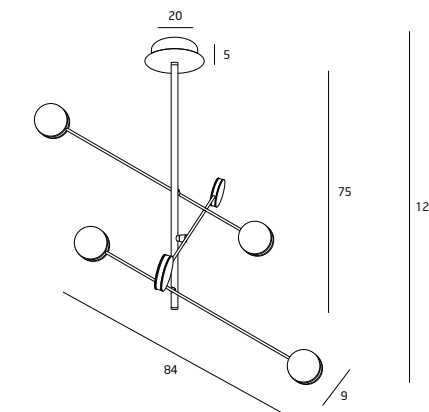


277

P0329

6x7W LED 230V 2500lm 3000K IP20

brąz brown
metal, akryl metal, acrylic





FIGARO

Funkcjonalna, oszczędna w formie oprawa wisząca Figaro to rozwiązanie do wnętrz, które wymagają precyzyjnego, kierunkowego oświetlenia. Punkt świetlny został osadzony na końcu wąskiego, metalowego cylindra, którego ustawienie można dowolnie regulować. Minimalistyczna lampa Figaro w stylowej, uniwersalnej czerni znakomicie uzupełni aranżację świetlną w salonie, sypialni czy kuchni, a także przestrzeni publicznej, wnętrzu hotelowym czy restauracyjnym. Jej funkcjonalność pozwala na nastrojowe oświetlenie detali wystroju, które powinny zwracać uwagę i budować atmosferę pomieszczenia, lub pomoże stworzyć przyjemną, jasną przestrzeń do pracy i spotkań.

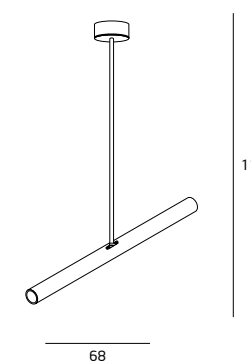
Functional and simple, Figaro hanging luminaire is a solution for interiors that require precise, directional lighting. The light point is set at the end of a narrow metal cylinder, which can be freely adjusted. Minimalistic Figaro lamp in a stylish, universal black will perfectly complement the light arrangement in the living room, bedroom or kitchen, as well as the public utility space, hotel or restaurant interior. Its functionality allows for atmospheric lighting of decor details, which should attract attention and build a room atmosphere, or will help to create a pleasant, bright space for work and meetings.



P0362

1x5W LED 230V 300LM 3000K IP20

czarny black
metal



C-LINDER

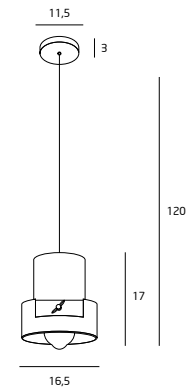
Projekt lampy C-linder powstał z przyjemności zabawy formą i przełamania utartych schematów. Bazą lampy jest metalowy cylinder, na którym zamocowany jest element drewniany z dekoracyjnymi śrubami, podtrzymujący z kolei metalowy pierścień z wycięciami. Czarna, matowa, metalowa forma, przywodząca na myśl element maszyny, tworzy intrygujące zestawienie z jasnym drewnem, które jako surowiec nasuwa skojarzenia z naturą i ciepłem. Dodatkowo element drewniany, o widocznym delikatnym usłojeniu, dzięki wycięciom jest delikatnie podświetlony. C-Linder to niebanalna lampa, która ciekawie dopełni wnętrza industrialne, lecz także eklektyczne, łączące różne stylistyki. Doskonale prezentuje się w kuchni, a także salonie, holu czy sypialni.

The design of the C-linder lamp was created out of the pleasure of playing with form and breaking the established schemes. The base of the lamp is a metal cylinder on which a wooden element with decorative screws is mounted and supports a metal ring with cut-outs. The black, matt, metal form, reminiscent of a machine element, creates an intriguing juxtaposition with light wood, which as a raw material evokes associations with nature and warmth. In addition, the wooden element, with a visible grain, thanks to the cut-outs is delicately illuminated. C-Linder is an original lamp, which will complement industrial interiors in an interesting way, but also eclectic ones, which combine different styles. It looks great in the kitchen, but also in the living room, hallway or bedroom.





P0349
 1x40W E27 230V IP20
 czarny black
 metal, drewno metal, wood



COFFEE

Wyobraź sobie atmosferę przytulnej kawiarni, zapach świeżo parzonej latte macchiato, szarlotkę na ciepło i pogawędkę z przyjacielem... Oprawa Coffee dopełni każde wnętrze, które ma przywołać na myśl miłe chwile. Długa, brązowa lub czarna lampa, rzucająca snop światła, wprowadza w nastrój relaksu. Doskonale sprawdzi się w otoczeniu stylowych mebli, ciepłych kolorów i delikatnych zdobień.

Imagine the atmosphere of cosy coffee house, aroma of freshly brewed latte macchiato, hot apple pie and chitchat with a friend... Coffee light fixture would complement every interior, that should bring to mind pleasant moments. Long, brown or black luminaire sheds a beam of light, creating informal, relaxed ambience. It would match perfectly with classy furnishings, warm colours and delicate decorations.





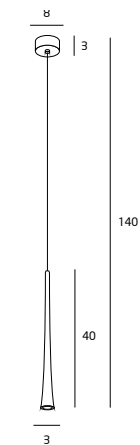


P0372
czarny black

P0337
brąz brown

1x7W LED 230V 218LM 3000K IP20

metal

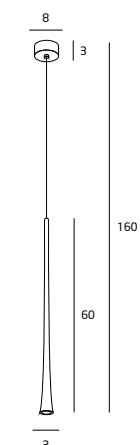


P0373
czarny black

P0338
brąz brown

1x7W LED 230V 218LM 3000K IP20

metal





SOFT

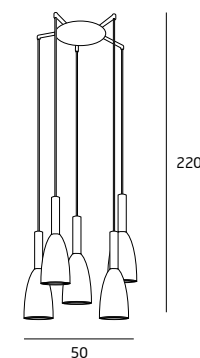
Oprawy Soft kształtem i detalami subtelnie nawiązują do form stworzonych przez naturę. Matowe, czarne lub białe, wydłużone klosze są u góry wykończone podkreślającym naturalne odwołania drewnianym elementem. Rodzina zawiera dwa modele - lampę wiszącą z pojedynczym punktem świetlnym oraz z pięcioma punktami świetlnymi, które zwieszają się w równych odległościach z okrągłej podsufitki. Oprawy soft zapewniają dużą ilość przyjemnego dla oka światła. Ich organiczna, elegancka forma jest niezwykle uniwersalna i świetnie dopełni zarówno wnętrza nowoczesne, minimalistyczne czy industrialne, jak i skandynawskie czy tradycyjnie wysmakowane. Lampy Soft są funkcjonalną ozdobą jadalni, salonu i sypialni, przytulnej kawiarni i restauracji, w której liczy się nienachalna elegancja i dbałość o szczegóły.

Soft luminaires with their shape and details subtly refer to the forms created by nature. Matt, black or white, elongated lampshades are finished at the top with wooden element, to emphasize their natural appeal. The family consists of two models - the pendant with a single light point and the pendant with five light points, which hang at equal distances from the round ceiling plate. Soft luminaires provide a large amount of light pleasant for eyes. Their organic, elegant form is extremely universal and will perfectly complement modern, minimalist or industrial interiors, as well as Scandinavian or traditionally tasteful ones. Soft lamps are a functional decoration of the dining room, living room and bedroom, cozy café and restaurant, where relaxed elegance and attention to detail matters.



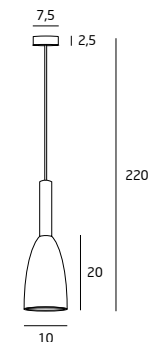
P0147
biały white

P0148
czarny black
5x40W E27 230V IP20
metal, drewno metal, wood



P0145
biały white

P0146
czarny black
5x40W E27 230V IP20
metal, drewno metal, wood





SLIM

Slim to oprawy, które urzekają swoją prostotą i bezpretensjonalnością. Długie i smukłe, stożkowe klosze wykonane z metalu, o matowej, czarnej lub białej powierzchni, rzucają snop jasnego światła. Zawieszane poniżej wysokości wzroku, rewelacyjnie wydobywają z przestrzeni ważne detale, nie zakłócając jednocześnie wystroju. Lampy Slim dzięki oszczędnej formie będą świetnym, funkcjonalnym dodatkiem do każdego wnętrza: zarówno nowoczesnego jak i klasycznego.

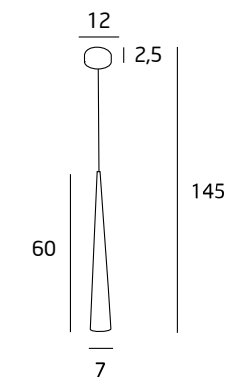
Slim are luminaires that captivate with their simplicity and unpretentiousness. Long and slender conical metal lamp shades with a matt, black or white surface cast a beam of bright light. Suspended below the height of sight, they bring out important details without disturbing the decor. Slim lamps thanks to their unadorned form will be a great, functional addition to any interior: both modern and classic.



P0001
biały white

P0002
czarny black

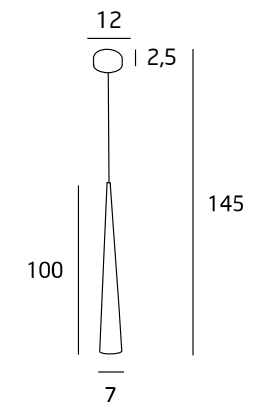
1x50W GU10 230V IP20
metal



P0003
biały white

P0004
czarny black

1x50W GU10 230V IP20
metal



ROYAL

Rodzina opraw Royal to propozycja dla osób, które cenią sobie funkcjonalność, ale nie chcą rezygnować z szykownych dekoracji. Cylindryczne klosze spełniają oba warunki: górna część, stworzona z kwadratowych kryształów, rzuca świetliste refleksy i zdobi lampę, a dolna część z mlecznego szkła miękko rozprasza światło. Dzięki temu oprawa rzuca snop mocnego światła, nie rażąc jednocześnie oczu. Oprawy Royal to zwisy z jednym i czterema źródłami światła, oprawa sufitowa, lampa stołowa oraz kinkiet zamocowane na eleganckiej, lustrzanej tafelce. Szeroki wybór pozwala na stworzenie ciekawej aranżacji świetlnej w pokoju dziennym z jadalnią czy w sypialni, a jednocześnie świetnie sprawdza się w przestrzeni komercyjnej, lokalu usługowym, restauracji czy hotelu.

The family of luminaires Royal is an offer for people who appreciate functionality, but do not want to give up on chic decorations. Cylindrical lampshades meet both conditions: the upper part, made of square crystals, throws luminous reflections and decorates the lamp, while the lower part, made of frosted glass, softly scatters light. Thanks to this, the luminaire throws a beam of strong light without striking the eyes at the same time. Luminaires are pendants with one and four light sources, a ceiling luminaire, a table lamp and wall lamp fixed on an elegant mirror panel. Wide choice allows you to create an interesting lighting arrangement in a living room with a dining room or in a bedroom, and at the same time it is perfect for commercial space, restaurant or a hotel.



294



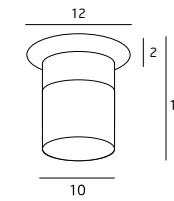
295



C0314-01L

1x40W G9 230V IP20

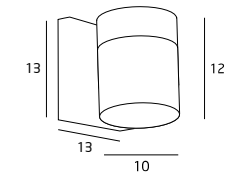
chrom chrome
metal, szkło metal, glass



W0314-01A

1x40W G9 230V IP20

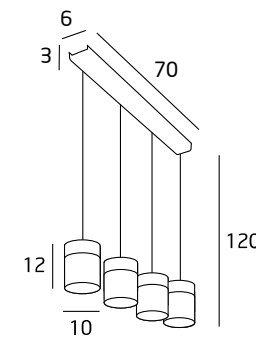
chrom chrome
metal, szkło metal, glass



P0314-04B

4x20W G4 230V IP20

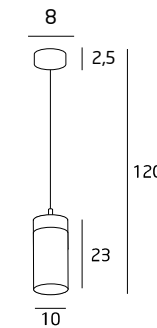
chrom chrome
metal, szkło metal, glass



P0314-01A

1x40W G9 230V IP20

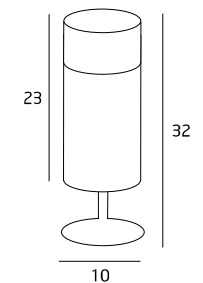
chrom chrome
metal, szkło metal, glass



T0314-01A

1x40W G9 230V IP20

chrom chrome
metal, szkło metal, glass



PREZZIO

Lampy Prezpio można scharakteryzować krótko: regularne, geometryczne kształty, gładkie, lśniące ramy z chromowanego metalu i świetliste, wysadzone szklanymi kryształami brzegi. Obok tych intrygujących opraw trudno przejść obojętnie, z miejsca przyciągają uwagę niezwykłością formy. Podświetlone kryształy rzucają wspaniałe refleksy, a efekt ten podkreśla połyskująca rama. Całość przywodzi na myśl ekskluzywną biżuterię. Rodzina opraw Prezpio zawiera aż dziesięć modeli: sześć lamp wiszących, dwa plafony i dwa kinkiety, dzięki czemu łatwo stworzyć aranżację świetlną w każdym wnętrzu.

Prezzio lamps can be characterized briefly: regular, geometric shapes, smooth, shiny frames of chrome-plated metal and bright, glass crystal-plated edges. It is difficult to pass by these intriguing luminaires indifferently, they attract attention with their unusual form. Illuminated crystals throw admirable reflections, and the effect is emphasized by a glossy frame. The whole thing brings to mind exclusive jewellery. The Prezzio family of luminaires includes ten models: six pendant lamps, two plafonds and two sconces, making it easy to create a lighting arrangement in any interior.



300



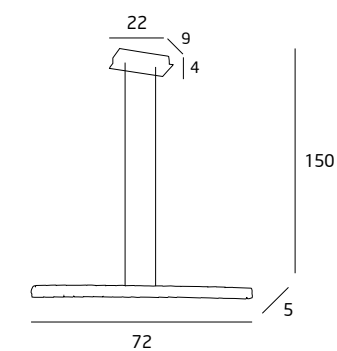
301





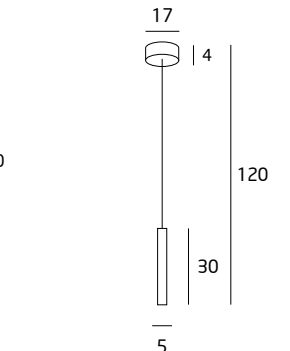
2866
10x1W LED 230V
720lm 3000K IP20

chrom chrome
metal, szkło metal, glass



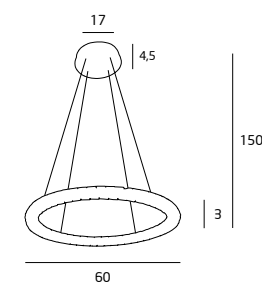
2869
4x2W LED 230V
576lm 3000K 3000K

chrom chrome
metal, szkło metal, glass



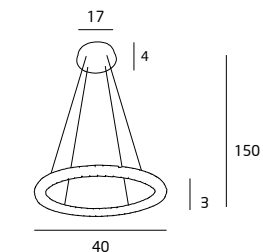
2871
24x1W LED 230V
1730lm 3000K IP20

chrom chrome
metal, szkło metal, glass



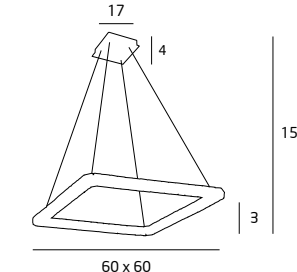
2870
18x1W LED 230V
1300lm 3000K IP20

chrom chrome
metal, szkło metal, glass



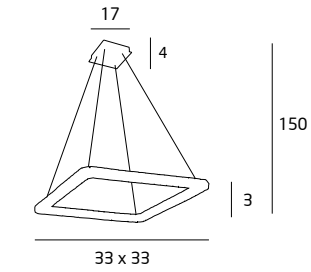
2873
32x1W LED 230V
2311lm 3000K IP20

chrom chrome
metal, szkło metal, glass



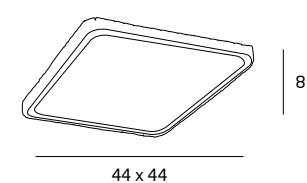
2872
18x1W LED 230V
1300lm 3000K

chrom chrome
metal, szkło metal, glass



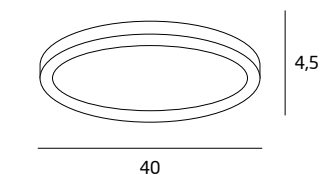
C0118
1x24W LED 230V
1500lm 3000K IP20

chrom chrome
metal, szkło metal, glass



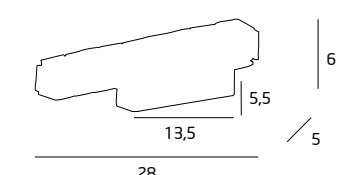
2875
1x24W LED 230V
1500lm 3000K IP20

chrom chrome
metal, szkło metal, glass



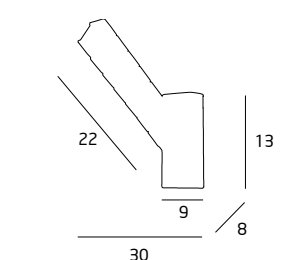
2868
4x2W LED 230V
576lm 3000K IP20

chrom chrome
metal, szkło metal, glass



2867
4x2W LED 230V
576lm 3000K IP20

chrom chrome
metal, szkło metal, glass





STONE

Zachwycająca swoją prostotą lampa Stone to bezpośrednie nawiązanie do wzornictwa z lat 60. Minimalistyczna, owalna forma z mlecznego szkła przyjemnie rozprasza światło i buduje ciepłą atmosferę. To jedna z najbardziej uniwersalnych opraw świetlnych: sprawdzi się zarówno we wnętrzu pełnym miękkich kształtów i faktur, jak też w otoczeniu prostych linii i ostrych krawędzi. Znakomicie dopełni wystrój w stylu skandynawskim, minimalistycznym, nowoczesnym, wprowadzi element ciepła i przytulności do wnętrz tradycyjnie eleganckich oraz inspirowanych designem lat 60.

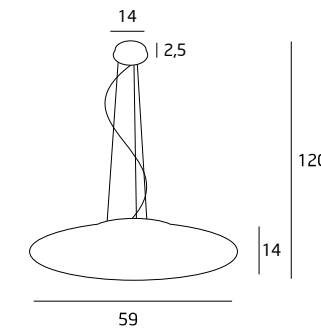
Stunning with its simplicity, the Stone lamp is a direct reference to the design of the 1960s. The minimalist, oval form made of frosted glass pleasantly scatters light and creates a warm atmosphere. This is one of the most versatile luminaires: it can be used both in interiors full of soft shapes and textures, as well as surrounded by straight lines and sharp edges. It will perfectly complement the Scandinavian, minimalist and modern design, bringing in an element of warmth and cosiness into traditionally elegant and mid-century interiors.



P0041

4x75W E27 230V IP20

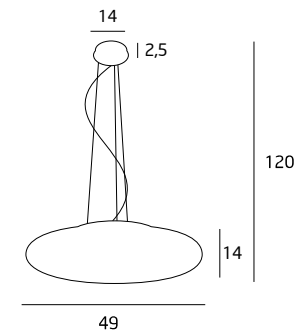
chrom chrome
metal, szkło metal, glass



P0042

2x100W E27 230V IP20

chrom chrome
metal, szkło metal, glass





MURANO

Cztery oprawy świetlne z rodziny Murano to lampy do szczególnych zastosowań. Ich długie, fantastycznie uformowane szklane klosze to intrygująca ozdoba, a dzięki temu, że są przezroczyste, lampy zapewniają maksymalną ilość światła. Dlatego też znakomicie sprawdzają się w miejscach, gdzie potrzebne jest punktowe, lecz przyjemnie rozproszone światło, np. nad recepcyjnym kontuarem. Oprawy Murano doskonale prezentują się także w grupach, zawieszane w rzędzie lub nieregularnym ustawieniu - rozmieszczone w ten sposób mogą zastąpić tradycyjne oświetlenie stołu czy kuchni. Dzięki swej wertykalnej formie optycznie powiększają przestrzeń i stanowią subtelną, pełną wdzięku dodatek do każdego wnętrza.

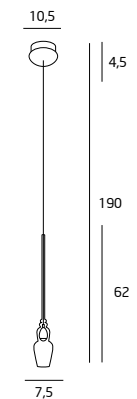
The four luminaires of the Murano family are lamps for special applications. Their long, fantastically shaped glass lampshades are an intriguing decoration, and because of their transparency they provide maximum light. Therefore, they are perfect for places where point but pleasantly scattered light is needed, like over the reception desk. Murano luminaires also look great in groups, suspended in a row or in an irregular position - arranged in this way they can replace traditional table or kitchen lighting. Thanks to their vertical form, they optically enlarge the space and are a subtle, graceful addition to any interior.



P0245

1x3W LED 230V
285lm 3000K IP20

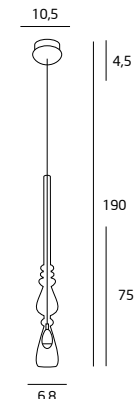
chrom metal, szkło
chrome metal, glass



P0246

1x3W LED 230V
285lm 3000K IP20

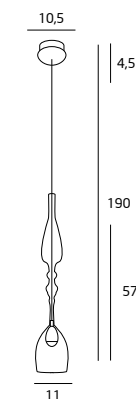
chrom metal, szkło
chrome metal, glass



P0247

1x3W LED 230V
285lm 3000K IP20

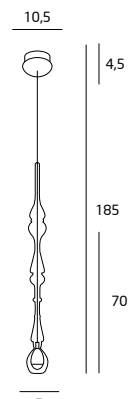
chrom metal, szkło
chrome metal, glass



P0248

1x3W LED 230V
285lm 3000K IP20

chrom metal, szkło
chrome metal, glass





DOPPIO

Wyjątkowa oprawa Doppio to unikalne połączenie dwóch typów szkła w stylu nawiązującym do wzornictwa lat sześćdziesiątych. Zewnętrzny, spadzisty i przezroczysty klosz otula element z miękkim zaoblonym, mlecznym szkłem, który równomiernie rozprasza i światło i wypełnia nim przestrzeń. Doppio łączy dwie wartości - szyc, blask i geometryczną ostrość zewnętrznej części z ciepłem i przytulnością środka. Dzięki temu doskonale łączy się z wnętrzami nowoczesnymi, do których wprowadza element miękkości, i z wnętrzami pełnymi łagodnych linii, na których tle zabłyśnie gładką powierzchnią. Wspaniale doświetla jadalniany stół, ozdobi salon, kuchnię, sypialnię czy przedpokój.

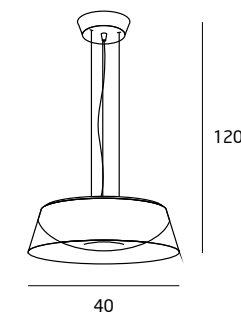
The unique Doppio luminaire is a unique combination of two types of glass in a style reminiscent of the 1960's design. The outer, sloping and transparent diffuser covers a softly rounded, milky glass element that evenly scatters and fills the space with light. Doppio combines two values - chic, brilliance and geometric sharpness of the outside with warmth and cosiness of the inside. Thanks to this, it perfectly combines with modern interiors, where it brings an element of softness, and with interiors full of gentle lines, where it shines with its smooth surface from the background. It perfectly illuminates the dining table, decorates the living room, kitchen, bedroom or hallway.



P0250

2x60W E27 230V IP20

chrom chrome
metal, szkło metal, glass



40

120



IBIS

Białe, szklane klosze lamp z rodziny Ibis, przez miękkie, falujące linie i zaokrąglone kształty nasuwają skojarzenia z formami występującymi w naturze. Te bezpretensjonalne oprawy są jednocześnie nowoczesne i nawiązują do tradycyjnych wzorców. Dzięki temu są bardzo uniwersalne i doskonale prezentują się we wnętrzach o zróżnicowanych stylach, zawieszane nad stołem, w kuchni, salonie czy sypialni. Do rodziny należą dwa modele lamp wiszących, z jednym i trzema punktami świetlnymi.

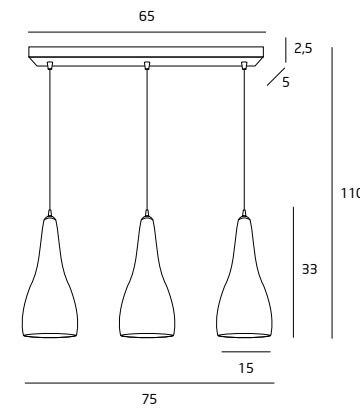
White, glass lampshades from the Ibis family, through soft, wavy lines and rounded shapes, evoke associations with forms occurring in nature. These unpretentious luminaires are at the same time modern and follow traditional patterns. Thanks to this, they are versatile and perfectly present themselves in interiors of different styles, hanging over the table, in the kitchen, living room or bedroom. The family includes two models of hanging lamps with one and three light points.



P0252

3x60W E27 230V IP20

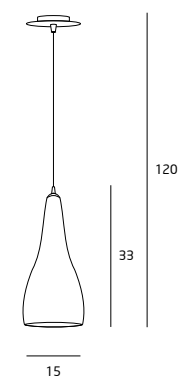
chrom chrom
metal, szkło metal, glass



P0251

1x60W E27 230V IP20

chrom chrom
metal, szkło metal, glass





JUPITER

Oprawy Jupiter charakteryzuje ponadczasowa prostota i świeży, bezpretensjonalny design. Górna połowa kuli to metal w matowej bieli, dolna połowa to mleczna akrylowa osłona skrywająca punkt świetlny. Oba modele, z jednym i trzema punktami świetlnymi, mogą mieć długość nawet 150 cm, dlatego są świetnym wyborem do wysokich pomieszczeń i szczególnych zastosowań. Dobrze prezentują się w otoczeniu nowoczesnym, minimalistycznym, skandynawskim czy industrialnym. Dzięki swojej uniwersalności Jupiter jest ciekawym elementem aranżacji świetlnej w każdym wnętrzu. Doskonale sprawdza się zarówno jako pojedyncze źródło światła punktowego, jak i w grupach, do oświetlenia stołu, salonu, kuchni czy sypialni.

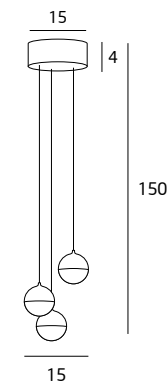
Jupiter luminaires are characterized by timeless simplicity and fresh, unpretentious design. The upper half of the sphere is a metal in matt white, the lower half is a frosted acrylic shield that hides a light point. Both models, with one and three light points, can be up to 150 cm long, making them the perfect choice for high rooms and special use. They look good in a modern, minimalist, Scandinavian or industrial environment. Thanks to its versatility, Jupiter is an interesting element of light arrangement in any interior. It is perfect both as a single source of spotlight and in groups, for lighting a table, living room, kitchen or bedroom.



P0186

3x5W LED 230V
1860lm 3000K IP20


biały white
metal, akryl metal, acrylic



P0185

1x5W LED 230V
620lm 3000K IP20

biały white
metal, akryl metal, acrylic





BOLLE

Osiem świetlistych sfer, które spływają z sufitu układając się w skróconą kompozycję: oto imponująca oprawa Bolle. Ta niezwykła, elegancka i przyciągająca uwagę lampa wspaniale prezentuje się jako główne źródło światła w najbardziej przestronnych przestrzeniach: wysokim salonie czy reprezentacyjnej klatce schodowej. Jest też stylowym dodatkiem w ekskluzywnym hotelu, restauracji czy obiekcie kulturalnym.

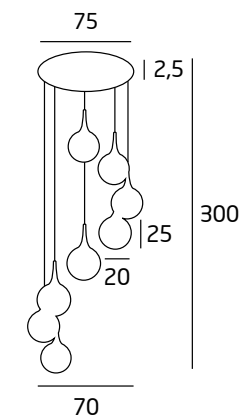
Eight luminous spheres that flow down from the ceiling into a twisted composition: this is the impressive Bolle luminaire. This unusual, elegant and eye-catching lamp looks great as the main source of light in the most spacious spaces: a high living room or a representative staircase. It is also a stylish addition to an exclusive hotel, restaurant or cultural facility.



CX4094

8x60W E27 230V IP20

chrom chrome
metal, szkło metal, glass



RAPID


Niezawodna prostota formy, która służy najwyższej funkcjonalności - oto rodzina lamp Rapid. Metalowe profile o kwadratowym przekroju stanowią w niej podstawę dla szerokich paneli świetlnych, emitujących światło całą swoją powierzchnią. Rodzina zawiera pięć modeli: dwie lampy wiszące oraz trzy kinkiety. Oprawy Rapid to wymarzony dodatek do minimalistycznego i nowoczesnego wnętrza, w którym stworzy wyjątkową aranżację świetlną. Lampy zapewniają dużą ilość światła o temperaturze zbliżonej do światła dziennego, które dodatkowo dzięki osłonie mlecznego szkła akrylowego nie drażni oczu, dlatego mogą być wszechstronnie stosowane we wnętrzach mieszkalnych (jako oświetlenie kuchni, salonu, holu) jak i komercyjnych (pokoje hotelowe, lobby, przestrzeń handlowo-usługową).

Reliable simplicity of form, which serves the highest functionality - this is the family of Rapid lamps. The square-shaped metal profiles form the basis for the wide light panels, which emit light throughout their entire surface. The family includes five models: two hanging lamps and three sconces. Rapid luminaires are a dreamed-of addition to a minimalist and modern interior, in which it will create a unique lighting arrangement. Lamps provide a large amount of light at a temperature close to daylight, which, thanks to the shield of milky acrylic glass, does not irritate the eyes, so they can be universally used in residential interiors (as lighting for the kitchen, living room, hall) and commercial (hotel rooms, lobby, retail space).

316



317

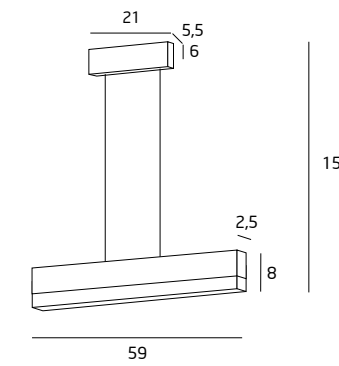




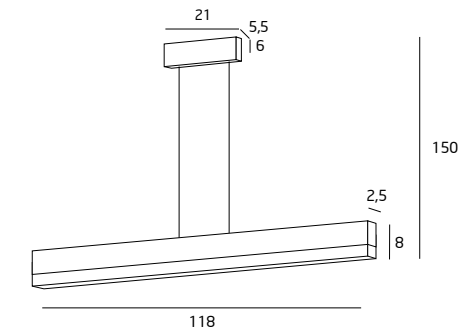
318



P0154
biały white
1x18W LED 230V
1120lm 3000K IP20
metal, akryl metal, acrylic



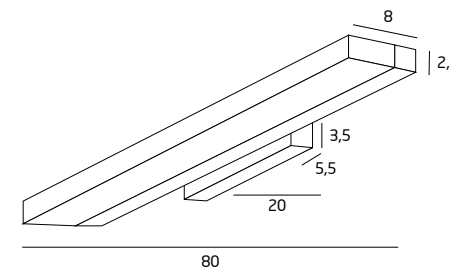
P0155
biały white
1x36W LED 230V
2590lm 3000K IP20
metal, akryl metal, acrylic



319

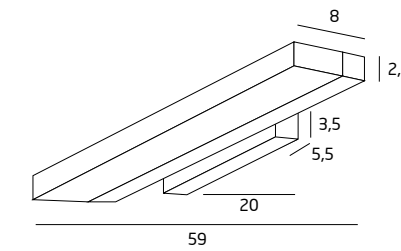
W0150
biały white

W0150D
biały white
1x25W LED 230V
1760lm 3000K IP20
metal, akryl metal, acrylic



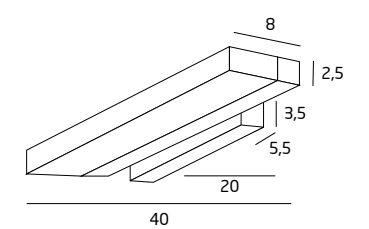
W0149
biały white

W0149D
biały white
1x18W LED 230V
1110lm 3000K IP20
metal, akryl metal, acrylic



W0148
biały white

1x12W LED 230V
870lm 3000K IP20
metal, akryl metal, acrylic





GOLDEN

Oprawy Golden wyróżnia ich niezwykła forma: wąski, metalowy, wertykalnie zawieszony walec, z punktem świetlnym osadzonym u góry i dwoma dużymi, owalnymi otworami, które przeszywają bryłę na wylot. Zaskakujące w tym projekcie dziury spełniają wyjątkowo ciekawą funkcję ozdobną, ponieważ emanuje nimi wypełniające wnętrze światło. Oprawy Golden występują w dwóch wariantach kolorystycznych - białym oraz czarnym ze złocistym środkiem. Zapewniają światło punktowe, doskonale wyglądają zarówno pojedynczo jak i w grupach. Harmonizują z wnętrzami minimalistycznymi i nowoczesnymi, mogą być też ciekawym akcentem wystroju skandynawskiego, industrialnego, vintage czy pop-art.

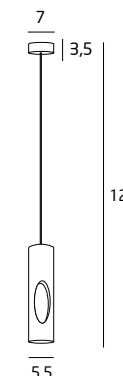
Golden luminaires are distinguished by their unusual form: a narrow, metal, vertically suspended cylinder, with a light point set at the top, and two large, oval holes that pierce the lamp through. Surprising holes in this project have a very interesting decorative function, because they emanate light that fills the interior. Golden luminaires are available in two colour variants - all white and black with a golden inside. They provide spotlight, look great both individually and in groups. They harmonize with minimalist and modern interiors, they can also be an interesting accent of Scandinavian, industrial, vintage or pop-art decorations.



P0177
biały white

P0176
czarny black

1x5W LED 230V 290lm 3000K IP20
metal






ARC

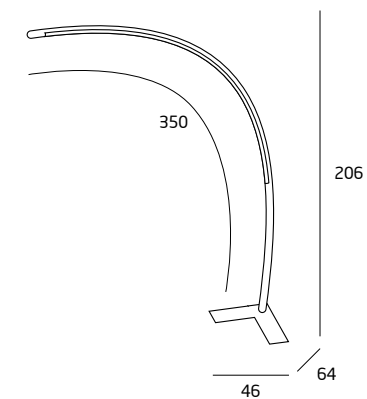
Lampy na długim, łukowatym ramieniu to rozwiązanie, które od kilku lat szturmem zdobywa nowoczesne i funkcjonalne wnętrza. Zawdzięcza to przede wszystkim wygodzie użytkowania - dzięki dużej odległości od podstawy i swojej wysokości pozwala na dobre doświetlenie przestrzeni wypoczynkowej, a jednocześnie nie wymaga stałego montażu. Lampa Arc to model wyjątkowo funkcjonalny. Zamiast pojedynczego źródła światła, pokrytego abażurem, zastosowano w niej panel LED pod osłoną z mlecznego szkła akrylowego, który emituje przyjemne światło na całej swojej długości. Arc ustawiony w salonie, obok sofy czy foteli, stwarza atmosferę do spotkań, relaksu przy kawie czy dobrej książce.

Lamps on a long, arched arm are a solution that has been gaining ground of modern and functional interiors for several years. It owes this to the convenience of use - thanks to the long distance from the base and its height it provides good illumination of the resting space, and at the same time does not require permanent installation. The Arc lamp is an extremely functional model. Instead of a single light source covered with lampshade, it uses a LED panel with a milk acrylic glass cover that emits pleasant light throughout its length. Arc set in the living room, next to a sofa or armchair, creates an atmosphere for meetings, relaxation with coffee or a good book.



F0044
biały white

F0043
czarny black
1x24W LED 230V
1680LM 3000K IP20
metal, akryl metal, acrylic



324



TERRA

Nietypowe rozwiązanie, zastosowane w lampie podłogowej Terra, jakim jest ruchoma podstawa, to element, na który warto zwrócić uwagę. Dzięki niemu wysokość lampy można dostosować od ponad 2 m do 160 cm. Zakres ruchomości ramienia pozwala także na doświetlenie punktu, w którym ustawienie lampy byłoby niemożliwe, ze względu np. na ograniczenia architektoniczne czy rozmieszczenie wyposażenia. Klasyczny, biały abażur umieszczony jest na aluminiowej podstawie z chromowanymi detalami. Ta interesująca, bardzo funkcjonalna lampa doskonale sprawdzi się zarówno w eleganckim, minimalistycznym salonie i sypialni, jak i w przestrzeni hotelowej, usługowej oraz restauracyjnej.

Atypical solution, used in Terra floor lamp, which is a movable base, is an element that should be noted. Thanks to it, the height of the lamp can be adjusted from over 2 m to 160 cm. The movable range of the arm also allows to illuminate the point at which it would be impossible to position the lamp, e. g. due to architectural limitations or the arrangement of furniture. The classic white lampshade is placed on an aluminium base with chrome-plated details. This interesting, very functional lamp is perfect for both elegant, minimalist living room and bedroom, as well as hotel, service and restaurant space.

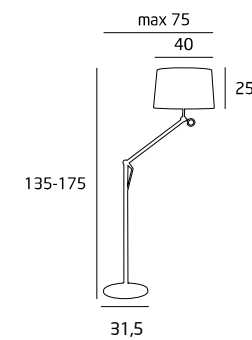
325



F0005

1x60W E27 230V IP20

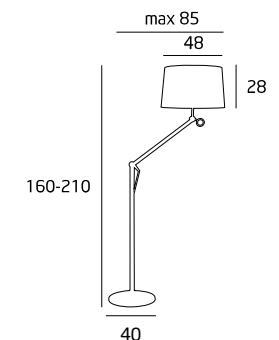
chrom	chrome
biały abażur	white shade
tkanina, aluminium	fabric, aluminum



F0006

1x60W E27 230V IP20

chrom	chrome
biały abażur	white shade
tkanina, aluminium	fabric, aluminum



326



FOTO

Lampa podłogowa Foto swoją formą nawiązuje do reflektorów oświetlających plany fotograficzne i filmowe. Dzięki ustawieniu na trójnogu lampa jest stabilna, łatwo można także regulować jej wysokość. Na podstawie ze szlachetnego, przyjemnego w dotyku drewna znajduje się walcowaty, metalowy klosz ze szklaną osłoną. Jego nieco industrialny wygląd doceni każdy miłośnik loftowych wykończeń i dekoracji. Foto zapewnia światło skierowane w jednym kierunku, co czyni lampę bardzo ciekawym uzupełnieniem aranżacji świetlnej. Doskonale prezentuje się we wnętrzach industrialnych i amerykańskich, a także jako kontrastujący akcent dla stylu urban jungle, millennial pink czy skandynawskiego.

Photo floor lamp refers in its form to the spotlights illuminating photographic and film sets. Thanks to the tripod setting, the lamp is stable and its height can be easily adjusted. The noble, nice to touch wood base has a cylindrical metal shade with a glass cover. Its slightly industrial look will be appreciated by all lovers of lofty finishes and decorations. Photo provides light directed in one way, which makes the lamp a very interesting addition to the light arrangement. It perfectly presents itself in industrial and American interiors, as well as a contrasting accent for urban jungle, millennial pink or Scandinavian style.

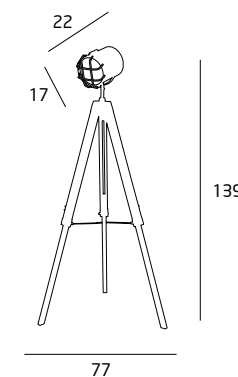
327



F0032

1X40W E27 230V IP20

chrom chrom
metal, drewno, szkło metal, wood, glass





SWING

Kinkiet Swing to stylowa, elegancka lampa do zadań specjalnych. Błyszczące, chromowane ramię, na którym znajduje się punkt świetlny, jest ruchome. Klasyczny, biały, materiałowy abażur wspaniale rozświetla się po włączeniu oprawy i zapewnia dobre oświetlenie, chroniąc jednocześnie wzrok użytkownika. Ta subtelna i stylowa lampa doskonale uzupełni aranżację świetlną w wyrafinowanym wnętrzu, a w razie potrzeby może stać się wygodnym oświetleniem do czytania. Doskonale sprawdzi się też jako boczne światło, które zwiększa komfort przy oglądaniu filmów lub przeglądaniu treści na urządzeniach elektronicznych. Swing dopełni klasyczny wystrój zarówno w sypialni, pełniąc funkcję lampki nocnej, jak i w salonie czy ekskluzywnym pokoju hotelowym.

Swing is a stylish, elegant sconce for special tasks. The glossy, chrome-plated arm on which the light point is located is mobile. The classic white fabric lampshade illuminates beautifully when the luminaire is switched on and provides good lighting while protecting the user's eyesight. This subtle and stylish lamp will perfectly complement the lighting arrangement in a sophisticated interior and, if necessary, can become a comfortable reading light. It is also perfect as a side light, which increases comfort while watching movies or browsing content on electronic devices. Swing will complement the classic decoration both in the bedroom, serving as a night lamp, as well as in the living room or exclusive hotel room.

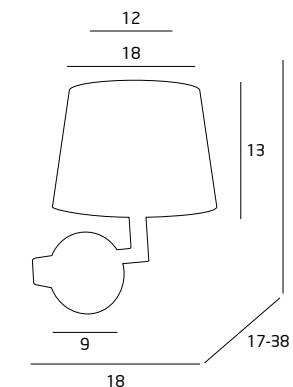


W0119

1x40W E14 230V IP20

chrom chrome
biały abażur white shade
metal, tkanina metal, fabric

ruchome ramię mobile arm





FLORENCE

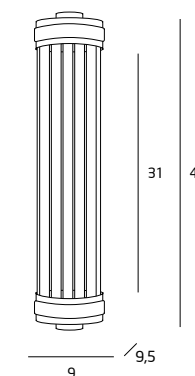
Kinkiety Florence to niezwykle eleganckie oprawy, które nawiązują swoją formą do najbardziej klasycznych modeli stylu art deco. Cylindryczna szklana forma mieści dwa punkty świetlne, co pozwala na dobre oświetlenie pomieszczenia. Szklane elementy klosza załamują światło i nadają lampie charakter. Dizajn oprawy przywołuje na myśl wytworny salon lub gabinet z lat 20. i 30. XX w. Dlatego też oprawa jest doskonałym dopełnieniem wystroju inspirowanego złotą erą swingu. Kinkiet Florence, dostępny w wykończeniu mosiężnym i chromowym, jest funkcjonalną ozdobą każdego stylowego wnętrza: zarówno pokoju dziennego i sypialni, jak i korytarza, holu czy klatki schodowej.

Florence sconces are extremely elegant luminaires, which refer in their form to the most classic models of art deco style. The cylindrical glass form contains two light points and provides good illumination of the room. Glass elements of the lampshade refract light and give the lamp its character. The design of the luminaire brings to mind a refined living room or study from the 1920s and 1930s. Therefore, luminaire is a perfect complement to the decor inspired by the golden era of swing. Available in brass and chrome finishes, Florence wall lamp is a functional decoration for every stylish interior: living room and bedroom, corridor, hallway and staircase.



W0241
chrom chrome

W0240
mosiądz brass
2x40W E14 230V IP20
metal, szkło metal, glass







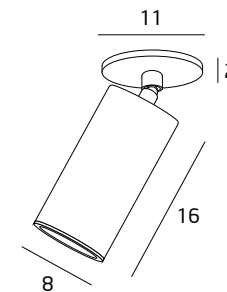
VARSOVIA

W dobie współczesnych loftowych, minimalistycznych, skandynawskich i industrialnych kuchni, pozbawionych ciągu górnych szafek, seria Varsovia jest naszą odpowiedzią na najświeższe trendy. Prosta, mosiężna oprawa będzie doskonałym wyborem także do pokoju dziennego czy przestrzeni komercyjnych. Dostępne są 3 warianty lampy Varsovia: lampa sufitowa, kinkiet oraz kinkiet z ruchomym ramieniem. Daje to wiele możliwości ciekawej aranżacji, nawet w nietypowej przestrzeni ze skosami, belkami stropowymi i niestandardowymi wymiarami.

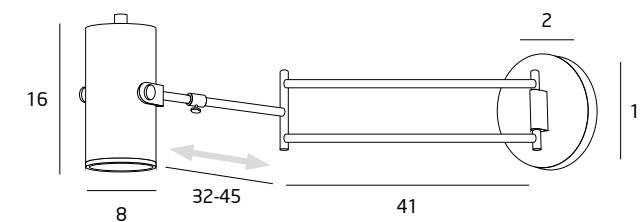
In the era of contemporary loft, minimalist, scandinavian and industrial kitchens, without upper cabinets, but with decorative task lamps instead, Varsovia family is our response to a fresh trend. Simple, brass task luminaire is a great choice also to the living room or to commercial space. There are 3 variants of Varsovia: ceiling lamp, wall lamp and wall lamp with swing arm. Thanks to that, there are a lot of interesting lighting arrangement possibilities, even in unusual space with ceiling slants, beams and atypical dimensions.



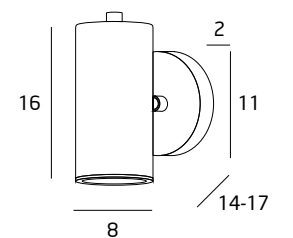
C0146
1x50W GU10 230V IP20
mosiądz brass
metal



W0244
1x50W GU10 230V IP20
mosiądz brass
metal



W0245
1x50W GU10 230V IP20
mosiądz brass
metal





CRACOW

Kinkiet Cracow to wyjątkowo stylowa lampa przeznaczona do zadań specjalnych. Oprawa jest w całości wykonana z metalu w ciepłym kolorze szlachetnego antycznego brązu. Klasyczny, mocno rozszerzający się ku dołowi abażur pozwala na dobre rozprzestrzenianie światła, jednocześnie chroniąc wzrok użytkownika. Punkt świetlny został umieszczony na długim, niemal półmetrowym ruchomym ramieniu. Kinkiet może być więc doskonałym uzupełnieniem aranżacji świetlnej pomieszczenia, eksponującym jego detale, a w razie potrzeby stać się dodatkowym źródłem światła do czytania, prac ręcznych wymagających precyzji czy gier towarzyskich. Znakomicie spełnia funkcję lampki nocnej, doskonale sprawdzi się zawieszony nad fotelem lub sofą. Dzięki swojej ponadczasowej formie ciekawie uzupełni wystrój zarówno w pokoju ekskluzywnego hotelu jak i klasycznie urządzonej sypialni.

Cracow is an exceptionally stylish lamp designed for special tasks. The luminaire is entirely made of metal in the warm colour of the noble antique bronze. The classic, strongly expanding down lampshade allows for good light distribution, while at the same time protects the user's eyesight. The light point was placed on a long, almost half-metre long, moving arm. The wall lamp can be a perfect complement to the light arrangement of the room, exposing its details and, if necessary, an additional source of light for reading, handicrafts requiring precision or social games. It is a perfect night lamp, and useful light source when hanging over armchair or sofa. Thanks to its timeless form, it will complement the decoration of an exclusive hotel room as well as a classy furnished living room or bedroom.

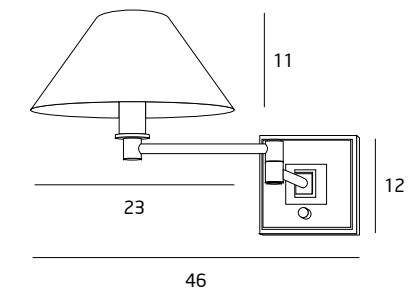


W0239

1x40W E27 230V IP20

mosiądz brass
metal


ściemnialna dimmable



TOKYO

Stylowe i funkcjonalne kinkiety Tokyo to interesujący dodatek do każdego nowoczesnego wnętrza. Przyciągają wzrok swoją zaskakującą, a jednocześnie prostą formą. Źródło światła znajduje się wewnątrz geometrycznego elementu i jest skierowane na ścianę. Dzięki temu oprawa gwarantuje ciekawe efekty wizualne i przyjemne dla oka światło odbite. Dodatkowym atutem kinkietów jest ruchomość elementu geometrycznego, a wraz z nim także kąta padania światła. Oprawy Tokyo harmonizują z wnętrzami minimalistycznymi, nowoczesnymi, ale także z wystrojem skandynawskim, japońskim, amerykańskim i eklektycznym.

Stylish and functional Tokyo sconces are an interesting addition to any modern interior. They attract the eye with their surprising, yet simple form. The light source is located inside the geometric element and is directed towards the wall. Thanks to this, the luminaire guarantees interesting visual effects and pleasant reflected light. An additional advantage of sconces is the mobility of the geometric element, and so the angle of incidence of light. Tokyo luminaires harmonize with minimalist and modern interiors, but also with Scandinavian, Japanese, American and eclectic decorations.



338



339



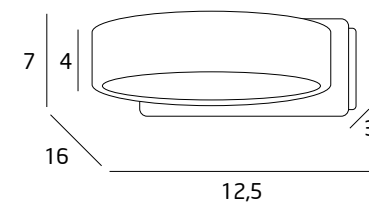
340



341

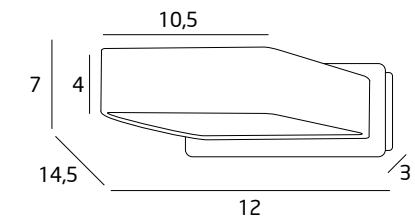
W0167
czarny, złoto black, gold

W0166
biały white
1x4,5W LED 230V
310lm 3000K IP20
metal



W0169
czarny, złoto black, gold

W0168
biały white
1x4,5W LED 230V
310lm 3000K IP20
metal



342



SALONE

Organiczny kształt kinkietu Salone czyni z niego lampę niezwykle uniwersalną. Klosz z mlecznego szkła przylega do ściany, skrywając dokładnie elementy montażowe, i wypełnia przestrzeń miękkim światłem. Salone stanowi ciekawe uzupełnienie aranżacji świetlnej, nie przytłaczając jednocześnie wnętrza bogactwem ozdóbek czy obfitością formy, a jednocześnie wspaniale uzupełni wnętrza, które wykraczają poza minimalistyczną i nowoczesną stylistykę.

The organic shape of the Salone wall lamp makes it an extremely versatile lamp. The milk glass shade adheres to the wall, hiding the mounting elements precisely, and fills the space with soft light. Salone is an interesting complement to the light arrangement, without overwhelming the interior with a wealth of ornaments or abundance of form, and at the same time will wonderfully complement the interior, which go beyond minimalist and modern styling.

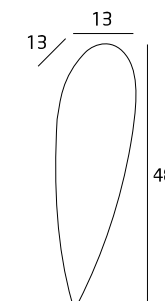
343



W0048

1x60W E27 230V IP20

szkło glass
metal, szkło metal, glass



TIGRA

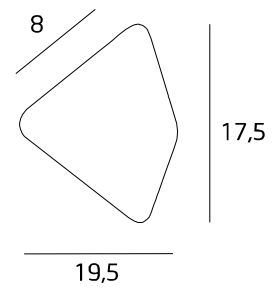


344

W0127

2x3W LED 230V 500lm 3000K IP20

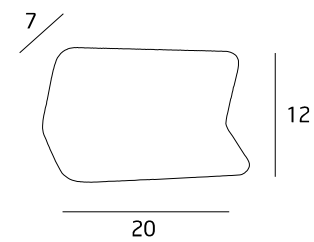
biały aluminium white aluminum



W0131

2x3W LED 230V 500lm 3000K IP20

biały aluminium white aluminum



HUGO



345

W0054

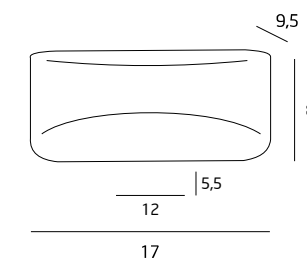
czarny, złoto black, gold

W0053

aluminium, biały aluminum, white

1x5W LED 230V
488lm 3000K IP20

aluminium aluminum



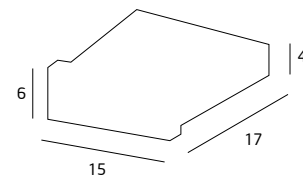
MARS



119 71 12

1x40W G9 230V IP20

chrom chrome
metal, szkło metal, glass



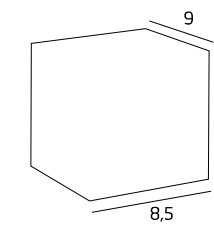
ICE



C0028

1x40W G9 230V IP20

chrom chrome
metal, szkło metal, glass





MAXIM

Geometryczna oprawa Maxim to świetne rozwiązanie przede wszystkim do wnętrz nowoczesnych i minimalistycznych. Główną część stanowi element z mlecznego szkła o przekroju kwadratu z zaokrąglonymi rogami. W jego wnętrzu znajduje się źródło światła. Kinkiet emituje dzięki temu łagodne, nastrojowe światło: gdy jest włączony, rozświetla się cały szklany klosz. Maxim świetnie współgra z wnętrzami, w których występują proste linie i gładkie, lśniące powierzchnie.

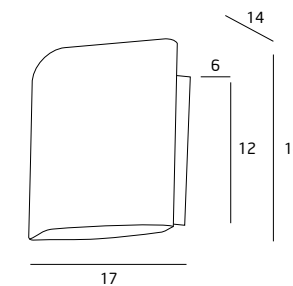
Geometric Maxim luminaire is a great solution mainly for modern and minimalistic interiors. The main part is a milk glass element with a square cross-section and rounded corners. Inside, there is a light source. The wall lamp emits a gentle, atmospheric light: when it is switched on, the entire glass diffuser illuminates. Maxim works well with interiors with straight lines and smooth, shiny surfaces.



W0161

1x7,5W LED 230V 500lm 3000K IP20

biały white
metal, szkło metal, glass





LINEAR

Wśród lamp funkcjonalnych plafony Linear wyróżniają się doskonałą precyzją wykonania oraz podzespołami najwyższej jakości. Białe oprawy z panelem LED osłoniętym mlecznym szkłem akrylowym zapewniają dużą ilość światła. Wersja krótsza emituje światło o wartości 1300 lumenów (wartość zbliżona do żarówki 100W), a dłuższa 2700 lumenów (wartość znacznie wyższa niż dla żarówki 150 W). Dodatkowo emitowane światło ma odcień stymulujący, dlatego doskonale nadaje się do pomieszczeń, które mają służyć do pracy umysłowej. Światło o temperaturze barwowej 4000K sprzyja także dobremu odbiorowi rzeczywistych kolorów, a zatem Linear dobrze sprawdzi się jako lampa do garderoby oraz nad lustro.

Among the functional lamps Linear plafonds are distinguished by excellent precision of workmanship and components of the highest quality. White luminaires with LED panel covered with milky acrylic glass provide a lot of light. The shorter version emits light with a value of 1300 lumens (similar to the 100W bulb), the longer version emits light with a value of 2700 lumens (much higher than the 150W bulb). In addition, the emitted light has a stimulating shade, so it is perfect for rooms that are intended for mental work. The light with a colour temperature of 4000K also promotes good reflection of real colours, so Linear is well suited as a lamp for wardrobes and mirrors.

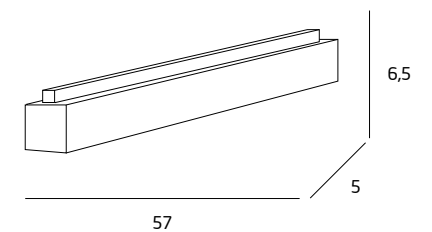
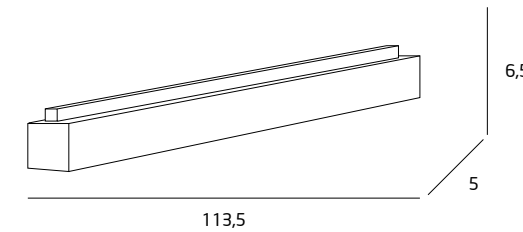


C0175
czarny black

C0125
biały white
1x36W LED 230V 2700lm 4000K IP20
metal, akryl metal, acrylic

C0124

1x18W LED 230V 1300lm 4000K IP20
biały white
metal, akryl metal, acrylic





ZONE

Kinkiety Zone cechuje prostota i bezpretensjonalność. Niewielkie, płaskie panele o zaokrąglonych brzegach są dyskretnym źródłem światła. Doskonale sprawdzą się w każdym pomieszczeniu, które potrzebuje nastrojowego bocznego oświetlenia. Ich uniwersalna bryła pozwala na zastosowanie niemal w każdym stylu wnętrza.

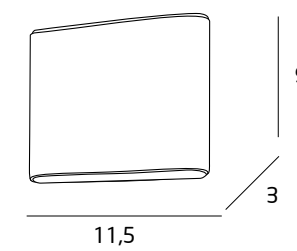
The Zone wall sconces are simple and unpretentious. Small, flat panels with rounded edges are a discreet source of light. They are perfect for any room that needs atmospheric side lighting. Their universal shape allows them to be used in almost any style of interior.



W0200

2x3W LED 230V 470lm 3000K IP20

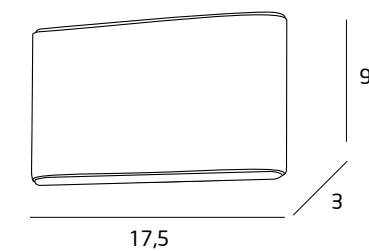
biały white
metal, akryl metal, acrylic



W0201

2x4W LED 230V 626lm 3000K IP20

biały white
metal, akryl metal, acrylic



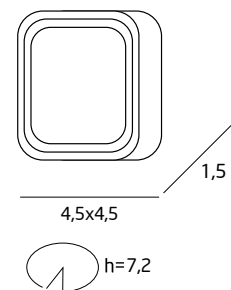
FIVE



H0078

1x2W LED 230V 180lm 3000K IP20

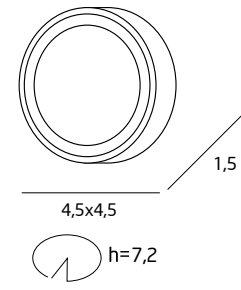
biały white
metal, akryl metal, acrylic



H0079

1x2W LED 230V 180lm 3000K IP20

biały white
metal, akryl metal, acrylic



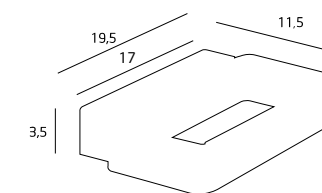
AERO



W0085

6x1W LED 230V 511lm 3000K IP20

biały mat white mat
metal metal





SHELF

Kinkiet Shelf ma formę niewielkiej, wąskiej półeczki, ze świecącym panelem na całej szerokości. Jego prosta, bezpretensjonalna forma sprawdzi się wszędzie tam, gdzie niewskazany jest nadmiar zdobień i detali. Docenią go z pewnością miłośnicy minimalistycznych rozwiązań i nowoczesnego designu, gładkich linii i prostoty w projektowaniu. Panel LED skryty pod osłoną z mlecznego szkła akrylowego zapewnia przyjemne światło łagodne dla oczu.

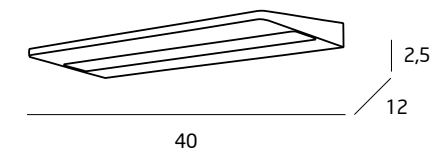
This wall lamp is a small, narrow shelf with a luminous panel across its entire width. Its simple, unpretentious form can be used wherever an excess of decorations and details is not advisable. It will be appreciated by lovers of minimalist solutions and modern design, smooth lines and simplicity in design. The LED panel concealed under a milky acrylic glass cover provides pleasant light, gentle for the eyes.



W0213

1x10W LED 230V 800lm 3000K IP20

biały white
metal, akryl metal, acrylic



ZAFIRA

Eleganckie i wyrafinowane wnętrza często wymagają dobrego oświetlenia, ale także detalu, który zdobi bez przytłaczania swym wyrazistym designem. Subtelny, estetyczny kinkiet Zafira doskonale sprawdzi się w takiej sytuacji. Kinkiet składa się z dwóch paneli - węższego przedniego, w którym znajduje się źródło światła oraz szerszego tylnego, który to światło odbija sprawiając, że jest ono miłe dla oka. Zafira, dostępna w trzech rozmiarach, to lampa niezwykle uniwersalna. Subtelnie ozdobi wnętrza eleganckie i nowoczesne, skandynawskie, Hamptons, klasyczne i eklektyczne - od salonu przez sypialnię, gabinet czy biuro, po korytarz i klatkę schodową.

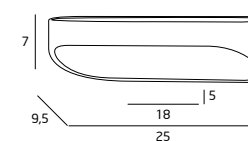
Elegant and sophisticated interiors often require good lighting, but also detail, which decorates without overwhelming with its distinctive design. The subtle, aesthetic wall lamp Zafira is perfect for such a situation. This wall lamp has two panels, thinner front one where the light source is located and wider back one which reflects the light and makes it pleasant for eyes. Available in three sizes, Zafira is an extremely versatile lamp. It will subtly decorate elegant and modern interiors, Scandinavian, Hamptons, classic and eclectic - from living room, bedroom, office or office, to corridor and staircase.



W0163

12x0,5W LED 230V
290lm 3000K IP20

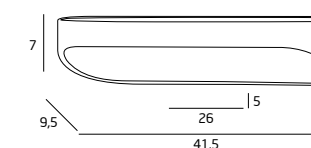
biały mat white mat
metal



W0164

24x0,5W LED 230V
480lm 3000K IP20

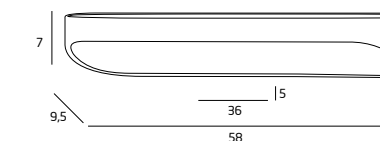
biały mat white mat
metal



W0165

36x0,5W LED 230V
870lm 3000K IP20

biały mat white mat
metal





DUNA

Kinkiety z rodziny Duna to szczególnie ciekawa propozycja dla miłośników minimalizmu oraz wnętrz nowoczesnych. Źródło światła, w postaci panelu LED, znajduje się na wysuniętej podstawie. Otacza je szeroka, metalowa osłona. Ta prosta, uniwersalna konstrukcja sprawia, że lampa zapewnia dużą ilość światła, chroniąc jednocześnie wzrok użytkownika przed efektem olśnienia. Dodatkowo oprawa tworzy ciekawy efekt, rzucając snop światła powyżej i poniżej osłony. Rodzina składa się z czterech modeli o różnej długości, co ułatwia dobranie właściwej aranżacji do każdego wnętrza. Lampa Duna harmonizuje z wystrojem minimalistycznym, nowoczesnym i skandynawskim, a jednocześnie jest uniwersalna, więc sprawdzi się niemal w każdym salonie, sypialni, gabinecie czy korytarzu jako źródło oświetlenia bocznego.

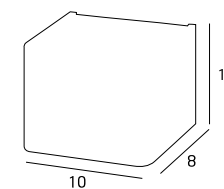
Wall lamps from the Duna family are a particularly interesting proposition for lovers of minimalistic and modern interiors. The light source, in the form of an LED panel, is located on a protruding base. They're surrounded by a wide metal cover. This simple, versatile design ensures that the lamp provides plenty of light while protecting the user from the effect of glare. In addition, the luminaire creates an interesting effect by throwing a beam of light above and below the cover. The family consists of four models of different lengths, which makes it easier to choose the right arrangement for each interior. Duna lamp harmonizes with minimalist, modern and Scandinavian decor, and at the same time is universal, so it will work well in almost every living room, bedroom, office or corridor as a source of side lighting.



W0105

6x1W LED 230V
416lm 3000K IP20

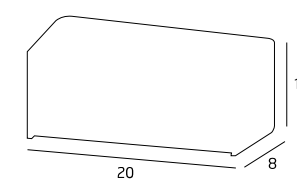
biały mat white mat
metal



W0106

6x1W LED 230V
381lm 3000K IP20

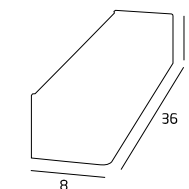
biały mat white mat
metal



W0107

12x1W LED 230V
687lm 3000K IP20

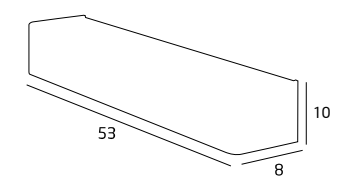
biały mat white mat
metal



W0108

18x1W LED 230V
993lm 3000K IP20

biały mat white mat
metal



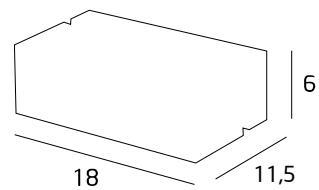
FLEXI



362

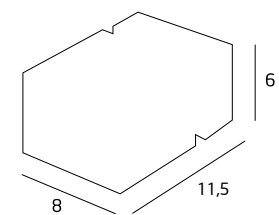
BOK.93C

2x40W G9 230V IP20
aluminium aluminium



BOK.93B

1x40W G9 230V IP20
aluminium aluminium



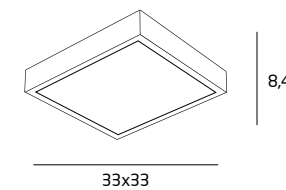
KROM



363

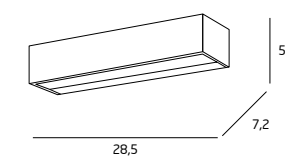
C0145

1X16W LED 230V
960LM 3000K IP44
chrom metal, szkło chrome metal, glass



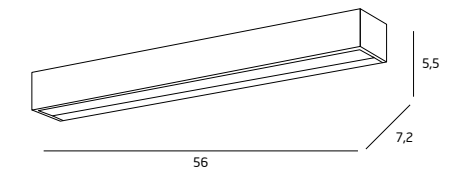
W0225

2X4,3W LED 230V
516LM 3000K IP44
chrom metal, szkło chrome metal, glass




W0226

2x6W LED 230V
720lm 3000K IP44
chrom metal, szkło chrome metal, glass



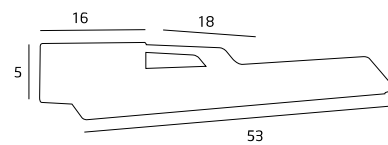
BLANCO



W0114

18x1W LED 230V
1383lm 3000K IP20

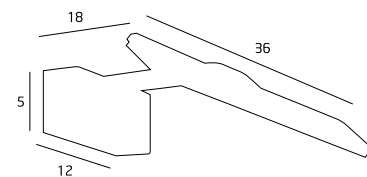
biały mat white matt
metal, akryl metal, acrylic



W0113

12x1W LED 230V
992lm 3000K IP20

biały mat white matt
metal, akryl metal, acrylic



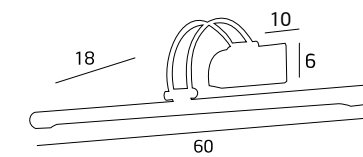
ROLETTO



W0099 chrom chrome

W0100

metal szczotkowany brushed metal
1x13W T5 230V IP20
metal



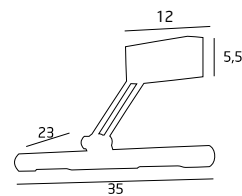
ROMA



3136/2G9 NM
stal szczotkowana brushed steel

3136/2G9 CR
chrom chrome

2x25W G9 230V IP20
metal



ROMA QUADRO

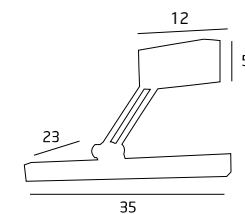


W0096
chrom chrome

W0097
metal szczotkowany brushed metal

W0098
mosiądz antyczny antique brass

2x25W G9 230V IP20
metal



PICTURE



368

W0102

mosiądz antyczny antique brass

W0101

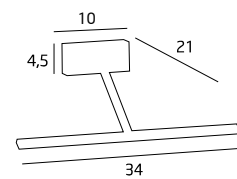
metal szczotkowany brushed metal

W0005

chrom chrome

51x0,07W LED 230V
341lm 3000K IP20

metal, akryl metal, acrylic



W0104

mosiądz antyczny antique brass

W0103

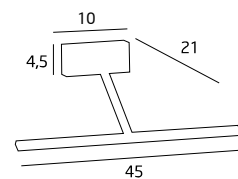
metal szczotkowany brushed metal

W0006

chrom chrome

66x0,07W LED 230V
390lm 3000K IP20

metal, akryl metal, acrylic



PANAMA



369

W0109

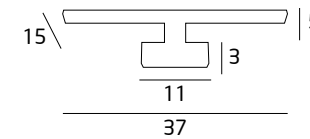
chrom chrome

W0110

satyna satin nickel

16x0,5W LED 230V
705lm 3000K IP20

metal, akryl metal, acrylic



W0111

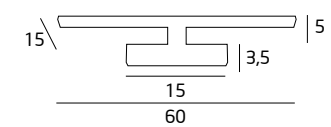
chrom chrome

W0112

satyna satin nickel

32x0,5W LED 230V
1345lm 3000K IP20

metal, akryl metal, acrylic





ARAXA

Nowoczesny i geometryczny? A może tradycyjny i orientalny? Kinkiet Araxa łączy te dwie skrajności. Naprzemiennie uniesione i zagięte metalowe wstęgi przywodzą na myśl elementy lub tradycyjny chiński lampion. Prosta konstrukcja składająca się z panelu LED pod osłoną z mlecznego szkła akrylowego i metalowego klosza emituje dużą ilość światła. Przy okazji prezentuje się niezwykle ciekawie, tworząc iluzję świetlistych pasów. Kinkiety świetnie dopełnią wystrój amerykański, japoński, nowoczesny i minimalistyczny. Równocześnie będą stanowić interesujący akcent we klasycznie eleganckim salonie, kuchni i sypialni, a nawet korytarzu czy klatce schodowej.

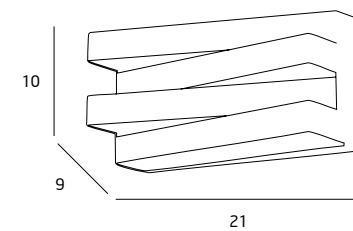
Modern and geometric? Or is it traditional and oriental? The Araxa sconce connects these two extremes. Alternately raised and bent metal ribbons bring to mind origami elements or a traditional Chinese lantern. Simple construction consisting of LED panel with milk acrylic glass and metal shade emits a lot of light. At the same time, it looks very interesting, creating the illusion of luminous belts. Araxa wall lamps will complement the American, Japanese, modern and minimalist decor. At the same time, they will be an interesting accent in a classically elegant living room, kitchen and bedroom, and even in a corridor or staircase.



W0177
biały white

W0178
czarny black

24x0,5W LED 230V
600lm 3000K IP20
metal



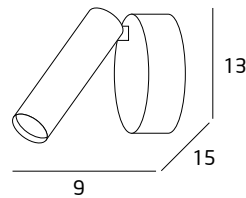
VERONA



W0206

1x5W LED 230V 320lm 3000K IP20

biały white
metal



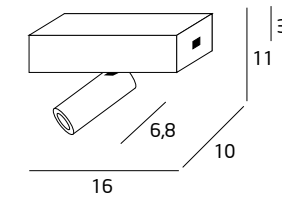
POWER



W0208

1x3W LED 230V 260lm 3000K IP20

biały white
metal



RIDER



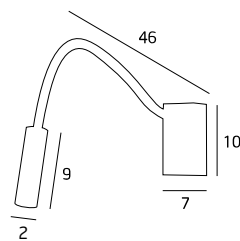
W0047
biały white

W0046
czarny black

1x3W LED 230V
190lm 3000K IP20

metal

z włącznikiem with switch



SNAKE

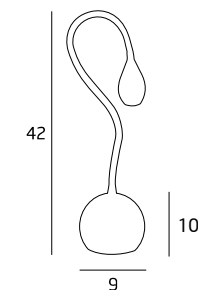


4673/1

1x3W LED 230V 180lm 3200K IP20

chrom chrome
metal, szkło metal, glass

z włącznikiem with switch

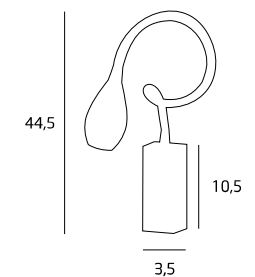


3885/1

1x3W LED 230V 180lm 3200K IP20

chrom chrome
metal, szkło metal, glass

z włącznikiem with switch





SOUL

Lekkość, zwiewność, elegancja. Połączenie tych trzech elementów zaowocowało lampą biurkową, która jest jednocześnie elegancka i niezwykle dekoracyjna. Jej oszczędna, ponadczasowa forma doskonale harmonizuje z wnętrzami nowoczesnymi, ale także tradycyjnie wysmakowanymi. Klasyczna podstawa i minimalistyczny klosz skrywają intrygujące wnętrze: w miejsce zwykłej żarówki zastosowano wbudowany panel LED. Dzięki temu lampa zapewnia przyjemne, równomierne oświetlenie o temperaturze barwowej zbliżonej do światła słonecznego, przyjaznej dla ludzkiego oka.


Lightness, airiness, elegance. The combination of these three elements resulted in a desk lamp, which is both elegant and very decorative. Its simple, timeless form harmonizes perfectly with modern interiors, but also with traditionally tasteful ones. The classic base and minimalist lamp shade conceal an intriguing interior: a built-in LED panel is used instead of an ordinary incandescent bulb. Thanks to this, the lamp provides pleasant, even illumination with a colour temperature close to sunlight, friendly to the human eye.



T0036
chrom, chrome,
dymiony akryl smoked acrylic

T0037
biały, chrom, white, chrome,
bezbarny akryl transparent acrylic

1x7W LED 230V 455LM 3000K IP20
metal, akryl metal, acrylic



378



BLACK

Główną wartością, która przyświeca designowi rodziny lamp Black jest prostota i funkcjonalność. Ich geometryczny design nawiązuje do najlepszych postindustrialnych wzorców. W skład rodziny wchodzi lampa biurkowa i kinkiet. Ich zastosowanie może być szerokie, od źródła oświetlenia bocznego, nastrojowego (przy zastosowaniu żarówki emitującej światło ciepłe), po oświetlenie miejsca do czytania lub pracy przy biurku.

The basic value that guides the design of the Black lamp family is simplicity and functionality. Their geometric design refers to the best post-industrial patterns. The family includes a desk lamp and a wall lamp. Their application can be wide, from side and mood lighting (using a bulb which is emitting warm light), to the lighting of a place to read or work at a desk.

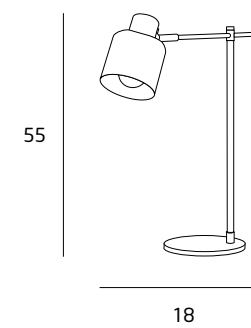
379



T0025

1x60W E27 230V IP20

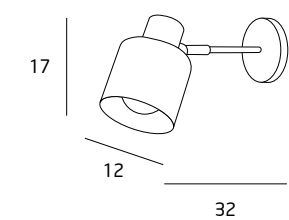
czarny black
metal



W0188

1x60W E27 230V IP20

czarny black
metal





MARVEL

Podłużne, zaokrąglone na brzegach oprawy Marvel to propozycja, która sprawdzi się nawet w najbardziej wymagającym wnętrzu. Ustawienie dolnej części oprawy jest regulowane, a trzy punkty świetlne zapewniają doskonale oświetlenie pod wybranym kątem. Prosta, lecz jednocześnie charakterystyczna bryła może nasuwać skojarzenia z przedmiotami znanymi z literatury, komiksów i filmów gatunku science fiction. Te nawiązania nie są bezpodstawne: Marvel to także nowa technologia opraw szynowych, które umożliwiają przemieszczanie lampy w pomieszczeniu. Możliwość zmiany pozycji lampy sprawia, że każdego dnia światło może podkreślać inny element wystroju i kreować nową przestrzeń do pracy, odpoczynku i spotkań. Dzięki temu lampy Marvel doskonale sprawdzą się w nowoczesnej kuchni, minimalistycznym salonie czy sypialni, ale także w obiektach kulturalnych i przestrzeni usługowej.

Long, rounded on the edges Marvel luminaire is a proposal that will work well even in the most demanding interior. The position of the lower part of the luminaire is adjustable and the three light points provide excellent illumination at the selected angle. A simple, but at the same time characteristic form may evoke associations with objects known from science fiction literature, comics and films. These references are not unfounded: Marvel is also a new technology of track light, which enable movement of the lamp in the room. The possibility of changing the position of the lamp makes that every day the light can emphasize a different decoration and create a new space for work, rest and meetings. Thanks to this, Marvel lamps are perfect for modern kitchen, minimalistic living room or bedroom, but also for cultural facilities and service space.



C0149

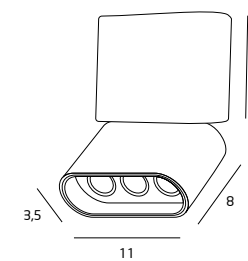
biały, czarny black, white

C0150

czarny, złoto black, gold

3x4W LED 230V
706lm 3000K IP20
metal

kąt świecenia: 18° beam angle: 18°



S0001

biały, czarny black, white

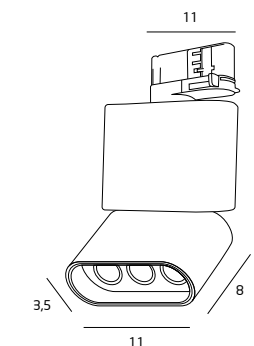
S0002

czarny, złoto black, gold

3x4W LED 230V
706LM 3000K IP20
metal

kąt świecenia: 18° beam angle: 18°
adaptor 3-fazowy 3-phases adaptor

Power Gear





DOBAC
— LEDI —

Oprawy szynowe to nowoczesne i niezwykle funkcjonalne rozwiązanie. Jeśli zaintrygowała Cię idea lampy sufitowej, którą możesz przemieszczać zgodnie ze swoimi potrzebami, zapraszamy do zapoznania się z produktami Dobac.

Marka Dobac Led to prężnie rozwijający się producent oświetlenia technicznego wysokiej jakości, w tym także opraw szynowych. Wszystkie produkty dostępne są na stronie dobaclight.pl.

Track lights are a modern and extremely functional solution. If you are interested in the idea of a ceiling lamp that can be moved according to your needs, we invite you to familiarize yourself with Dobac products.

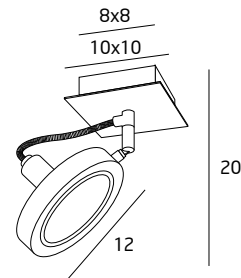
Dobac Led brand is a dynamically developing manufacturer of high quality technical lighting, including track lights. All products are available at dobaclight.pl.

REFLEX



C0139
biały white

C0140
czarny chrom black chrome
1x40W G9 230V IP20
metal

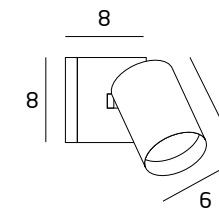


TOP



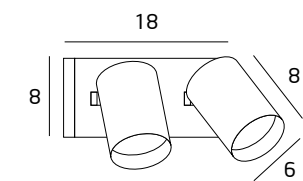
W0218
biały white

W0219
czarny black
1x50W GU10 230V IP20
metal



W0220
biały white

W0221
czarny black
2x50W GU10 230V IP20
metal





BARRO

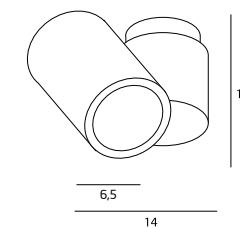
Oprawy funkcjonalne Barro to proste walce z punktem świetlnym, połączone z niewielką bazą za pomocą ruchomego ramienia. Dzięki zastosowaniu ramienia pozycję elementu emitującego światło można zmieniać w zależności od potrzeb. Lampy Barro występują w dwóch wersjach: z jednym oraz dwoma punktami świetlnymi.

Barro functional luminaires are simple cylinders with a light point, connected to a small base by a movable arm. By using the arm, the position of the light-emitting element can be changed depending on the needs. Barro lamps are available in two versions: with one and two light points.



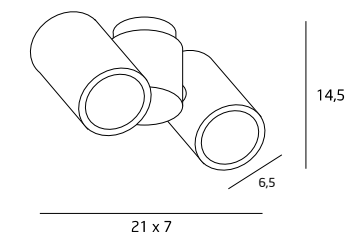
C0036
biały white

C0035
czarny black
1x50W GU10 230V IP20
aluminium aluminium



C0113
biały white

C0114
czarny black
2x50W GU10 230V IP20
aluminium aluminium





DOT

Oprawa Dot ma kształt przedzielnego na pół walca lekko rozszerzającego się ku podstawom. Górną część należy przymocować do sufitu, podczas gdy dolna, umieszczona na ruchomym ramieniu, zawiera punkt świetlny. Ruchoma końcówka pozwala na dowolne skierowanie strumienia światła i dostosowanie jego kierunku do bieżących potrzeb.

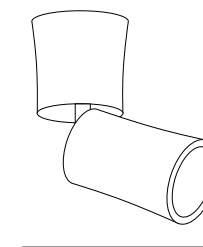
The Dot luminaire has the shape of a half cylinder slightly expanding towards the bases. The upper part should be fixed to the ceiling, while the lower part, placed on a movable arm, contains a light point. The movable tip allows you to freely direct the light stream and adjust its direction to the current needs.



C0123
biały white

C0157
czarny black

1x50W GU10 230V IP20
metal



6,5

15,5

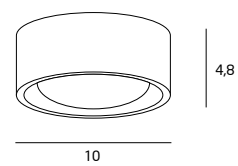
KODAK



C0134

1x8W LED 230V 704lm 3000K IP20

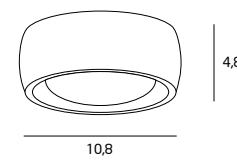
biały white
metal, akryl metal, acrylic



C0135

1x8W LED 230V 704lm 3000K IP20

biały white
metal, akryl metal, acrylic



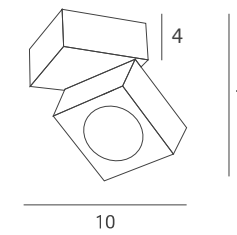
ARTU



C0106

1x15,4W LED 230V 1000lm 3000K IP20

biały white
metal





MONTANA

Plafon Montana to funkcjonalne i estetyczne źródło światła do każdego wnętrza. Dzięki swojej prostej bryle lampa jest bardzo uniwersalna, a jako wysokiej jakości LED zapewnia także wiele lat bezawaryjnego działania. Mniejszy model zapewnia oświetlenie 700 lumenów (typowe dla standardowej żarówki 60W), a większy 1800 lumenów (mocniejsze od żarówki 100W).

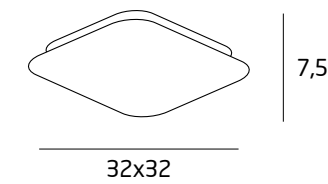
Montana Plafond is a functional and tasteful source of light for every interior. Thanks to its simple shape, the lamp is very universal, and as a high quality LED lamp also lasts many years of trouble-free operation. The smaller model provides 700 lumens (typical for a standard 60W bulb) and the larger one 1800 lumens (stronger than a 100W bulb).



C0126

1x12W LED 230V 700lm 3000K IP20

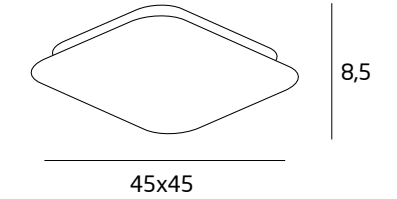
aluminum aluminum
metal, akril metal, acrylic



C0138

1x30W LED 230V 1800lm 3000K IP20

aluminum aluminum
metal, akril metal, acrylic





TITANIC

Oprawy Titanic spośród innych plafonów funkcjonalnych wyróżniają się subtelnym zdobieniem, które zmienia prostą lampę w dyskretne dopełnienie stylu. Ich cechą szczególną jest obrzeże - nieznacznie wyższe z jednej strony i łagodnie opadające ku przeciwnemu końcowi. Wewnątrz metalowej ramy znajduje się osłona z mlecznego szkła i źródło światła LED: w największej z lamp emituje ono strumień ponad 3000 lumenów, co odpowiada tradycyjnej żarówce o mocy 200W.

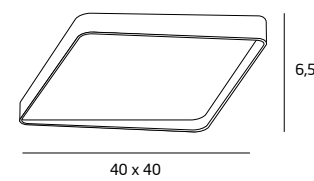
Titanic luminaires are distinguished from other functional plafonds by a subtle decoration that turns a simple lamp into a discreet complement to the style. Their special feature is the edge - slightly higher on one side and gently descending towards the opposite end. Inside the metal frame there is a milk glass cover and a LED light source: the largest of the lamps emits more than 3000 lumens, which is equivalent to a traditional 200W incandescent bulb.



C0101

1x23W LED 230V
1600lm 3000K IP20

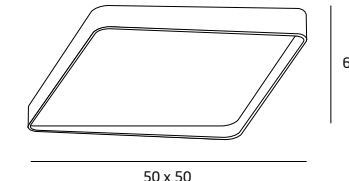
biały white
metal, szkło metal, glass



C0102

1x30W LED 230V
2100lm 3000K IP20

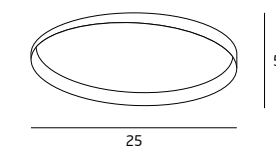
biały white
metal, szkło metal, glass



C0103

1x14W LED 230V
974lm 3000K IP20

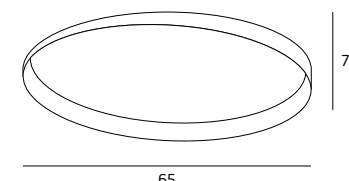
biały white
metal, szkło metal, glass



C0104

1x46W LED 230V
3197lm 3000K IP20

biały white
metal, szkło metal, glass





LONG

Oprawy techniczne Long to niezawodne, dyskretne źródło światła do każdego wnętrza. Minimalistyczne, metalowe walce są dostępne w dwóch kolorach, przy zakupie należy dobrać do nich jeden z trzech dostępnych pierścieni końcowych. Kąt padania światła wynosi 35°.

Long technical luminaires are a reliable, discreet source of light for any interior. Minimalist, metal cylinders are available in two colors, and there are three available end rings. The angle of light incidence is 35°.



RC0153/C0154
WHITE



RC0153/C0154
BLACK



RC0153/C0154
GOLD

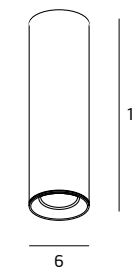
C0153
biały white

C0154
czarny black

1x7W LED 230V 572LM 3000K IP20

metal

kąt świecenia: 35° beam angle: 35°





TUB

Lampy techniczne Tub są dostępne w dwóch wariantach: o przekroju koła lub kwadratu i zaokrąglonych rogach. Niewielkie, minimalistyczne oprawy to niezawodne i uniwersalne źródło światła, a także doskonałe uzupełnienie aranżacji świetlnej. Kąt świecenia wynosi 35°. Do oprawy należy dobrać pierścień końcowy, dostępny w trzech kolorach.

Tub technical lamps are available in two versions: with a circular or square with rounded corners cross-section. Small, minimalist luminaires are a reliable and universal source of light, as well as a perfect complement to the lighting arrangement. The light beam angle is 35°. The luminaire should be fitted with a final ring, available in three colours.



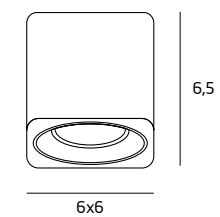
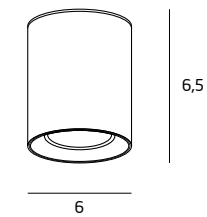
RC0155/C0156
WHITE

RC0155/C0156
BLACK

RC0155/C0156
GOLD

C0155
biały white
1x7W LED 230V 572LM 3000K IP20
metal
kąt świecenia: 35° beam angle: 35°

C0156
biały white
1x7W LED 230V 572LM 3000K IP20
metal
kąt świecenia: 35° beam angle: 35°





CHIP

Lampy techniczne Chip to minimalistyczne i uniwersalne oprawy, które będą niezawodną podstawą każdej aranżacji świetlnej. Dostępne są dwie wersje kolorystyczne, a także dwa warianty załączonej żarówki: 840 lm i 4000 K lub 920 lm i 3000 K. Kąt padania światła w obu wersjach wynosi 40°.

Chip technical lamps are minimalist and universal luminaires, which will be a reliable basis for any lighting arrangement. There are two colour versions available, as well as two versions of the bulb supplied: 840 lm and 4000 K or 920 lm and 3000 K. The angle of incidence of light in both versions is 40°.



C0160

1x8W LED 230V
840lm 3000K IP20

biały white
metal

kąt świecenia: 40° beam angle: 40°

C0162

1x8W LED 2 30V
920lm 4000K IP20

biały white
metal

kąt świecenia: 40° beam angle: 40°

C0161

1x8W LED 230V
840lm 3000K IP20

czarny black
metal

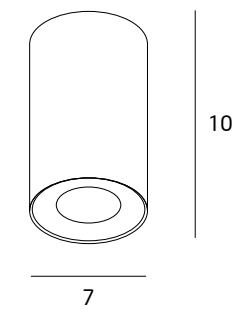
kąt świecenia: 40° beam angle: 40°

C0163

1x8W LED 230V
920lm 4000K IP20

czarny black
metal

kąt świecenia: 40° beam angle: 40°





LOVE

Plafon Love to stylowa lampa, która dzięki swojej niespotykanej bryle jest jednocześnie oprawą techniczną i pełni funkcję dekoracyjną. Idealnie sprawdzi się w przestrzeni, która wymaga przemyślanej aranżacji świetlnej, ale nie pasują do niej zwykłe, geometryczne oprawy. Nietypowy kształt Love dopełni wystrój wszędzie tam, gdzie potrzebne są najbardziej wyrafinowane formy.

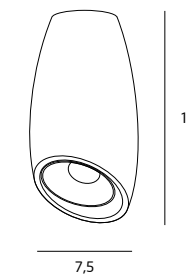
Plafon Love is a stylish lamp, which thanks to its unusual shape is at the same time a technical setting and a decorative luminaire. It is ideal for spaces that require a well thought-out lighting arrangement, but are not matched by ordinary, geometric luminaires. The unusual shape of Love will complement the decoration wherever the most sophisticated forms are needed.



C0158
biały white

C0159
czarny black

1x50W GU10 230V IP20
metal





BASIC SQUARE I

Oświetlenie techniczne Basic Square I to jedno źródło światła zamknięte w aluminiowym prostopadłościanie. Dostępne jest w dwóch wykończeniach kolorystycznych - czarnym i białym. Wewnętrzny pierścień z żarówką LED jest ruchomy, dzięki czemu można dostosować kąt padania światła po montażu oprawy. Geometryczne lampy funkcjonalne doskonale uzupełniają aranżację świetlną wnętrz nowoczesnych, ale ze względu na prostotę bryły stanowią uniwersalny i subtelny dodatek do każdego wystroju.

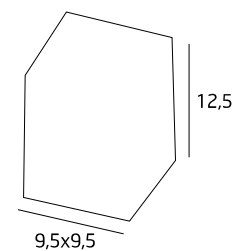
Basic Square I technical lighting is one source of light enclosed in an aluminium cuboid. It is available in two colour finishes - black and white. The inner ring with LED bulb is movable, so You can adjust the angle of incidence of light after mounting the luminaire. Geometric functional lamps perfectly complement the light arrangement of modern interiors, but due to their simplicity they are a universal and subtle addition to any decor.



C0070
biały white

C0071
czarny black

1x50W GU10 230V IP20
aluminium aluminium





BASIC SQUARE II

Oprawa techniczna Basic Square II to aluminiowy prostopadłocian, w którym mieszczą się dwie żarówki LED. Dostępna jest w dwóch wykończeniach kolorystycznych - czarnym i białym. Wewnętrzne pierścienie z żarówkami LED są ruchome, dzięki czemu można dostosować kąt padania światła po montażu oprawy. Oprawy techniczne są doskonałym uzupełnieniem wnętrz nowoczesnych i minimalistycznych, gdzie zapewniają oświetlenie, nie przytłaczając wystroju obfitością formy.

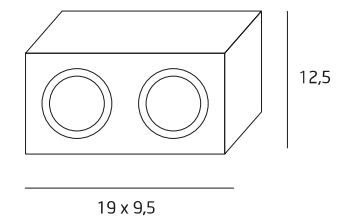
Basic Square II technical luminaire is an aluminum cuboid, which houses two LED bulbs. It is available in two colour finishes - black and white. The internal rings with LED bulbs are movable, so you can adjust the angle of incidence of light after mounting the luminaire. Technical fixtures are a perfect complement to modern and minimalistic interiors, where they provide lighting without overwhelming the decor with an abundance of form.



C0088
biały white

C0089
czarny black

2x50W GU10 230V IP20
metal





BASIC ROUND I

Oprawa techniczna Basic Round I to gładki, aluminiowy cylinder z jednym źródłem światła. Wewnętrzny pierścień utrzymujący żarówkę LED jest ruchomy, co pozwala na dostosowanie kąta padania światła. Proste, geometryczne lampy funkcjonalne są niezwykle uniwersalnym uzupełnieniem aranżacji świetlnej w każdym wnętrzu.

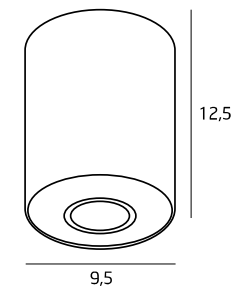
Basic Round I is a smooth aluminium cylinder with one light source. The inner ring holding the LED bulb is movable, which allows you to adjust the angle of incidence of light. Simple, geometric functional lamps are an extremely universal complement to the lighting arrangement in any interior.



C0067
biały white

C0068
czarny black

1x50W GU10 230V IP20
aluminium aluminium





BASIC ROUND II

Basic Round II to podwójna wersja oprawy Basic Round I: dwa aluminiowe cylindry połączone w jedną bryłę o lekko wgniętej krawędzi. Wewnętrzne pierścienie z żarówkami LED są ruchome, co pozwala na regulację kąta padania światła. Lampy funkcjonalne są subtelnym elementem wystroju i świetnie nadają się do budowania przemyślanej aranżacji świetlnej.

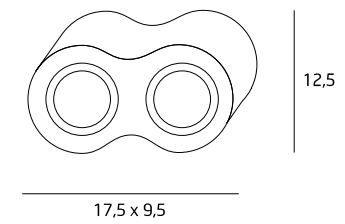
Basic Round II is a double version of Basic Round I: two aluminium cylinders combined into one form with a slightly recessed edge. The internal rings with LED bulbs are movable, which allows you to adjust the angle of incidence of light. Functional lamps are a subtle element of the decor and are perfect for building a well thought-out lighting arrangement.



C0085
biały white

C0086
czarny black

2x50W GU10 230V IP20
metal





PET ROUND

Minimalistyczna i uniwersalna oprawa Pet Round łączy doskonałą funkcjonalność z oszczędną formą. Wąski, metalowy cylinder, mieści wewnątrz żarówkę LED. Prosta, geometryczna forma pozwala na zastosowanie lampy w niemal każdym wnętrzu, gdzie świetnie uzupełni aranżację świetlną, nie zakłócając przy tym spójności wystroju.

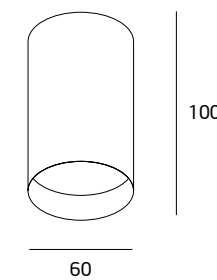
Pet Round's minimalist and universal luminaire combines excellent functionality with economy of form. Narrow, metal cylinder, accommodates LED bulb inside. Simple, geometric form allows to use the lamp in almost every interior, where it will complement the light arrangement perfectly, without disturbing the consistency of the decor.



C0141
biały white

C0142
czarny black

1x50W GU10 230V IP20
metal



OPRAWY TECHNICZNE

Światło jest niezwykle istotną częścią aranżacji wnętrza. Wiele osób nie docenia jego roli w kreowaniu przestrzeni idealnej do życia, pracy i odpoczynku. Tymczasem to właśnie światło potrafi całkowicie zmienić charakter wnętrza. Mocne i chłodne nie sprzyja relaksowi, ale, wbrew pozorom, niezamierzony półmrok także. Szczególnie, gdy zdarza nam się korzystać z elektroniki, oglądać filmy, czytać czy wykonywać drobne prace manualne. Każda aktywność, która zmusza nas do wyężdżania wzroku, wymaga prawidłowego oświetlenia, jeśli chcemy czuć się dobrze. Ciemne, niedoświetlone pomieszczenie powoduje dyskomfort podobny, jak zbyt jaskrawa, oślepiająca żarówka.

Dlatego warto w każdym wnętrzu zadbać o stworzenie przemyślanej aranżacji świetlnej. Jej podstawą jest użycie wielu różnych źródeł światła. To dlatego dobrze mieć nie tylko lampę sufitową, ale także kinkiety, lampy podłogowe czy biurkowe. Od pewnego czasu wykorzystuje się do tego celu również lampy techniczne: proste, niewielkie oprawy, montowane u sufitu, z jednym lub dwoma źródłami światła. Takie rozwiązanie zapewnia doskonały efekt, w postaci przyjemnie wyważonej aranżacji, która jest dostosowana do wnętrza i elastycznie dopasowuje się do naszych bieżących potrzeb.

Lampy techniczne są przede wszystkim funkcjonalne. Dyskretnie rozświetlają przestrzeń, w której nie ma miejsca na okazałą oprawę dekoracyjną. Mogą optycznie powiększyć pomieszczenie i podkreślić szczególnie piękne elementy wystroju. Stwarzają miejsce do spotkań, pracy, zabawy i relaksu. Z reguły kojarzą się z zastosowaniem w przestrzeni, gdzie priorytetem jest doskonałe oświetlenie - w garderobie, spiżarni czy schowku. Jednak warto postawić na lampy techniczne w miejscach reprezentacyjnych, jak salon, kuchnia czy korytarz. Dzięki rozbudowanej aranżacji świetlnej wnętrza stają się bardziej przytulne i przyjazne, a oferta minimalistycznych i niezawodnych opraw jest coraz bardziej zróżnicowana: od najprostszyc, geometrycznych brył, przez lekko ścięte lub zaokrąglone, aż po ruchome reflektory na szynach.

TECHNICAL SPOTS

Light is an extremely important part of interior design. Many people underestimate its role in creating the ideal space for living, working and resting. However, it is the light that can completely change the character of the interior. Strong, cool light is not conducive to relaxation, but, contrary to appearances, unintentional twilight also. Especially when we happen to use electronics, watch movies, read or do small manual jobs. Any activity that forces us to strain our eyesight requires proper lighting if we want to feel good. A dark, underexposed room causes discomfort similar to a bright, blinding light bulb.

That is why it is worth taking care of creating a well thought-out lighting arrangement in every interior. It is based on the use of many different light sources. That's why it's good to have not only a ceiling lamp, but also sconces, floor lamps and desk lamps. For some time now, technical lamps have also been used for this purpose: simple, small, ceiling-mounted luminaires with one or two light sources. Such a solution provides a perfect effect, in the form of a pleasantly balanced light arrangement, which is adapted to the interior and flexibly adapts to our current needs.

Technical lamps are primarily functional. They discreetly illuminate the space where there is no room for a magnificent decorative setting. They can optically enlarge the room and highlight particularly beautiful decorations. They create a place for meetings, work, play and relaxation. They are associated with use in places where excellent lighting is a priority - in wardrobe, pantry or storage room. However, it is worth betting on technical lamps in representative places, such as the living room, kitchen or corridor. Thanks to the extensive lighting arrangement, the interior becomes more cosy and friendly, and the offer of minimalist and reliable luminaires is increasingly diverse: from the simplest, geometric blocks, through lightly cut or rounded, to moving track lights.

SIGNAL

416

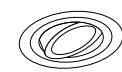


417

H0086
czarny black

H0084
biały white

1x50W GU10 230V IP20
metal



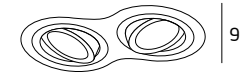
9



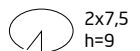
H0087
czarny black

H0083
biały white

2x50W GU10 230V IP20
metal




17



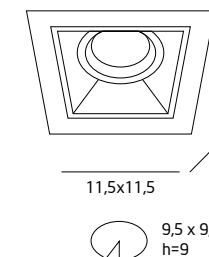
HIT

418



H0090
czarny black

H0080
biały white
1x50W GU10 230V IP20
metal

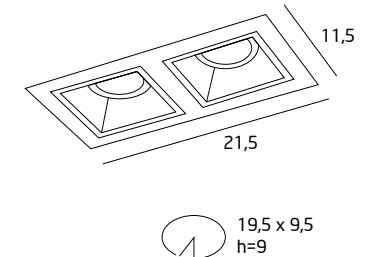


419




H0091
czarny black

H0081
biały white
2x50W GU10 230V IP20
metal



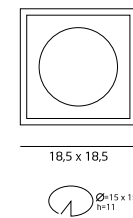
MATRIX



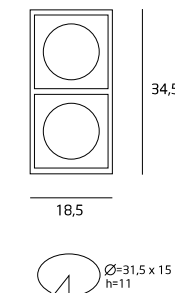
420

421

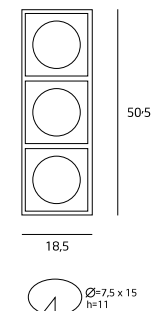
H0059
biały white
H0048
czarny black
1x50W AR111 12V IP20
metal
ruchoma głowica, mobile head,
oprawa nie zawiera lamp does not contain
żarówki light bulbs



H0060
biały white
H0049
czarny black
2x50W AR111 12V IP20
metal
ruchoma głowica, mobile head,
oprawa nie zawiera lamp does not contain
żarówki light bulbs



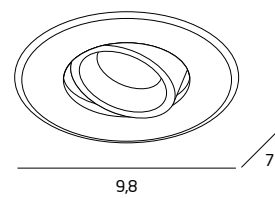
H0061
biały white
H0050
czarny black
3x50W AR111 12V IP20
metal
ruchoma głowica, mobile head,
oprawa nie zawiera lamp does not contain
żarówki light bulbs



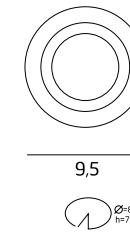
LUX



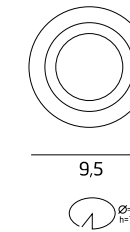
H0085
biały white
metal
1x10W LED 230V 560lm 3000K IP20
kąt świecenia: 40° beam angle: 40°



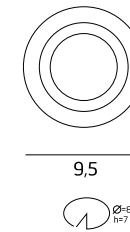
H0036
biały white
metal
1x50W GU5.3 12V IP20
1x50W GU10 230V IP20



H0037
metal szczotkowany brushed metal
metal
1x50W GU5.3 12V IP20



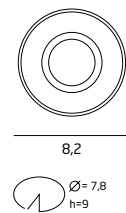
H0038
chrom chrome
metal
1x50W GU5.3 12V IP20



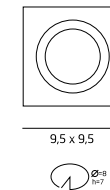
H0069



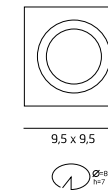
H0069
biały white
1x50W GU5.3 12V IP20
metal



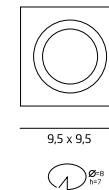
H0039
biały white
1x50W GU5.3 12V IP20
1x50W GU10 230V IP20
metal



H0040
metal szczotkowany brushed metal
1x50W GU5.3 12V IP20
metal



H0041
chrom chrome
1x50W GU5.3 12V IP20
metal



STREFA IP

426

W aranżacji świetlnej łazienki należy pamiętać o tym, że niektóre oprawy mogą być narażone na kontakt z wilgocią. Lampy przeznaczone do tych miejsc powinny charakteryzować się podwyższoną ochroną, którą wyraża się za pomocą stopnia IP (International Protection Rating).

Łazienkę można podzielić na różne strefy, w których jest wymagane oświetlenie o właściwych wartościach IP.

Strefa 1 to okolice wanny i prysznic (do 225 cm powyżej dna wanny lub brodzika). Oprawy zastosowane w tej strefie powinny mieć stopień ochrony IP65.

Strefa 2 znajduje się bezpośrednio nad kabiną prysznicową, wanną i umywalką. Obejmuje obszar w odległości do 60 cm od Strefy 1. Minimalny stopień ochrony w tej strefie to IP44.

Pozostała przestrzeń należy do **Strefy 3**, która narażona jest wyłącznie na kondensację. Ochronę przed dużą ilością pary wodnej zapewnia IP21.

Pomieszczenia, w których oprawy nie są narażone na kontakt z wilgocią, wyposaża się w oprawy o stopniu IP20.

IP SECTION

427

In the light arrangement of the bathroom it should be remembered that some luminaires may be exposed to moisture. Lamps intended for these locations should have increased protection, which is expressed in terms of IP (International Protection Rating).

The bathroom can be divided into different zones where lighting with the correct IP values is required.

Zone 1 is the area around the bathtub and shower (up to 225 cm above the bottom of the bathtub or shower tray). Luminaires used in this zone should be IP65 rated.

Zone 2 is located directly above the shower cabin, bathtub and washbasin. Covers an area up to 60 cm from Zone 1. The minimum degree of protection in this zone is IP44.

The remaining space belongs to **Zone 3**, which is only exposed to condensation. Protection against large amounts of water vapour is provided by IP21.

Rooms in which the luminaires are not exposed to moisture shall be equipped with IP20 luminaires.

MIRROR

Podświetlane lustro to doskonała propozycja dla osób, które cenią funkcjonalność i minimalizm w każdej sferze życia. Wbudowany wokół ramy panel LED, uruchamiany dotykowo, pozwala zarówno na doświetlenie pomieszczenia, jak i zwiększa wygodę korzystania z lustra. Równomierne oświetlenie z każdej strony gwarantuje perfekcyjny makijaż i zapewnia możliwość wykonywania zabiegów pielęgnacyjnych z najwyższą troską i uważnością dla siebie samego. Mirror to ciekawy dodatek nie tylko do minimalistycznej, nowoczesnej łazienki, ale także toaletki, garderoby i sypialni.

Illuminated mirror is a perfect choice for people who appreciate functionality and minimalism in every sphere of life. A LED panel, switched on by touch, built in around the frame, provides both room illumination and enhanced comfort. Even illumination on all sides guarantees perfect make-up and provides the opportunity to perform beauty treatments with the utmost care and attention to yourself. Mirror is an interesting addition not only to a minimalist, modern bathroom, but also to dress tables, wardrobes and bedrooms.



429

428

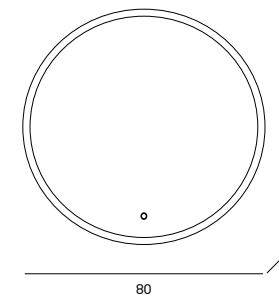




W0252

1x23W LED 230V
3424lm 3000K IP44

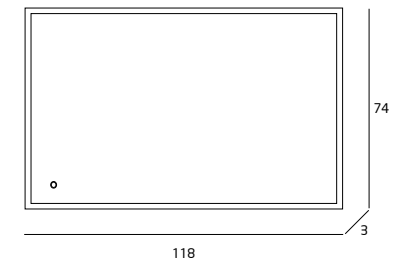
chrom	chrome
metal	metal
włącznik dotykowy	touch switch
ściemniaalna	dimmable



W0253

1x35W LED 230V
5549lm 3000K IP44

chrom	chrome
metal	metal
włącznik dotykowy	touch switch
ściemniaalna	dimmable





ETNA

Prosta i geometryczna, czy asymetryczna i zaskakująca? Plafon Etna można opisać jednocześnie wszystkimi określeniami. Kwadratowa rama została wykończona w nietypowy sposób: jeden z wierzchołków jest wyraźnie wyższy od pozostałych. To subtelne zdobienie sprawia, że Etna zapewnia ciekawy efekt świetlny, a jednocześnie jest lampą bardzo uniwersalną. Klasa szczelności IP44 pozwala na umieszczenie jej w pomieszczeniach, gdzie może być narażona na kontakt z wilgocią.

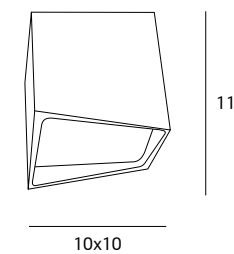
Simple and geometric, or asymmetrical and surprising? The Etna plafond can be described simultaneously with all those terms. The square frame is finished in an unusual way: one of the vertices is significantly taller than the other. This subtle decoration makes Etna provides an interesting light effect, and at the same time is a very universal lamp. IP44 protection class allows to place it in rooms where it may be exposed to moisture.



C0143
biały white

C0144
czarny black

1x10W LED 230V 650lm 3000K IP44
metal





BATH

Elegancka i subtelna oprawa Bath to doskonałe połączenie funkcjonalności i dobrego stylu. Cylindryczny klosz z mlecznego szkła ze srebrną obręczą, która oddziela podstawę od brzegów lampy, pasuje do wystroju niemal każdej łazienki. Lampa dostępna jest w trzech rozmiarach. Klasa szczelności IP44 pozwala na umieszczanie jej w pomieszczeniach, gdzie może być narażona na kontakt z wilgocią.

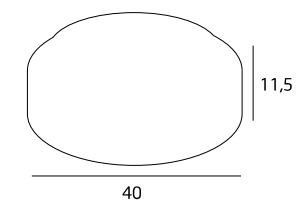
Elegant and subtle Bath luminaire is a perfect combination of functionality and good style. The cylindrical milky glass lamp shade with silver rim, which separates the base from the edges of the lamp, fits into the design of almost any bathroom. The lamp is available in three sizes. IP44 protection class allows to place it in rooms where it may be exposed to moisture.



C0062

3x60W E27 230V IP44

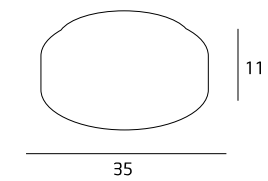
chrom chrome
metal, szkło metal, glass



C0063

2x60W E27 230V IP44

chrom chrome
metal, szkło metal, glass





NEW GIRONA

Klasyczny, bezpretensjonalny kinkiet New Girona to wyjątkowo elegancki element aranżacji świetlnej do łazienki. Lampa ma postać świetlistej sztaby o przekroju koła, w oprawie połyskujących, chromowanych elementów. Wewnątrz znajduje się panel LED osłonięty mlecznym szkłem akrylowym, dzięki czemu kinkiet emituje dużo miękkiego, przyjemnego dla oczu światła. Klasa szczelności IP44 pozwala na umieszczanie jej w pomieszczeniach, gdzie może być narażona na kontakt z wilgocią.

Classic, unpretentious New Girona wall lamp is an exceptionally elegant element of light arrangement for the bathroom. The lamp has the form of a luminous bar with a circular cross-section, in the frame of glossy, chrome-plated elements. Inside there is a LED panel covered with milk acrylic glass, thanks to which the wall lamp emits a lot of soft, eye-pleasing light. IP44 protection class allows to place it in rooms where it may be exposed to moisture.



W0173

120x0,1W LED 230V
1200lm 3000K IP44

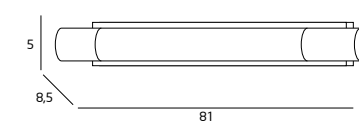
chrom chrome
metal, akryl metal, acrylic



W0172

90x0,1W LED 230V
960lm 3000K IP44

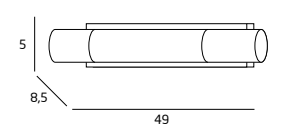
chrom chrome
metal, akryl metal, acrylic



W0170

48x 0,1W LED 230V
480lm 3000K IP44

chrom chrome
metal, akryl metal, acrylic



438



CANDY

Klasyczny, elegancki kinkiet Candy to doskonałe rozwiązanie do każdej łazienki. Niewielki klosz z mlecznego szkła przyjemnie rozprasza światło. Prosta, bezpretensjonalna forma i niewielkie rozmiary sprawiają, że lampa doskonale sprawdzi się jako oświetlenie lustra lub stylowe doświetlenie. Klasa szczelności IP44 pozwala na umieszczenie jej w pomieszczeniach, gdzie może być narażona na kontakt z wilgocią.

The classic, elegant Candy wall lamp is the perfect solution for any bathroom. The small milk glass lampshade pleasantly diffuses the light. Simple, unpretentious form and small size make the lamp ideal for mirror lighting or stylish complement of light arrangement. IP44 protection class allows to place it in rooms where it may be exposed to moisture.

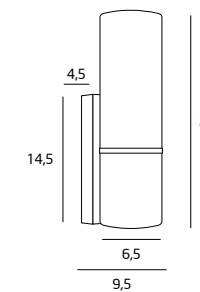
439



W0222

1x8W LED 230V 450lm 3000K IP44


chrom chrome
metal, szkło metal, glass
ściemnialna dimmable




FINGER

Prosty, geometryczny kształt opraw Finger od razu nasuwa skojarzenia z nowoczesnym wnętrzem, wypełnionym gładkimi powierzchniami i prostymi liniami. Lampa została stworzona z myślą o oświetleniu przestrzeni kąpielowej, ale doskonale sprawdzi się także w innych miejscach. Klasa szczelności IP54 pozwala na umieszczenie jej w miejscach, gdzie może być narażona na kontakt z rozbryzgującą się wodą.

The simple, geometric shape of Finger luminaires immediately evokes associations with a modern interior filled with smooth surfaces and straight lines. The lamp was designed to illuminate the bathing space, but is also perfect for other places. IP54 protection class allows to use it in places where it may be exposed to splashing water.

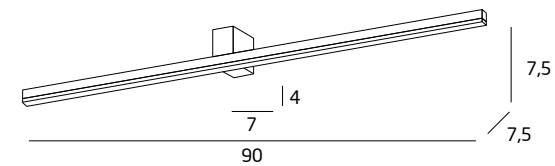




W0214
biały white

W0232
czarny black

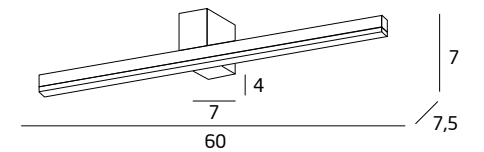
1x9W LED 230V 1115lm 3000K IP54
metal, akryl metal, acrylic



W0155
biały white

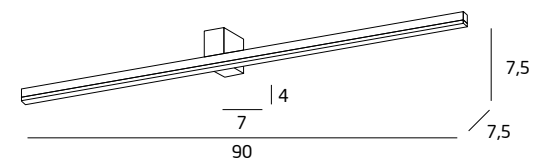
W0231
czarny black

1x7,5W LED 230V 975lm 3000K IP54
metal, akryl metal, acrylic

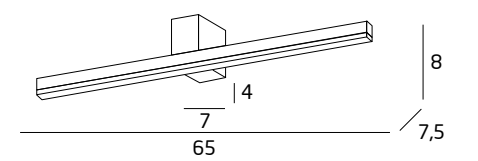




W0156
biały white
2x4W LED 230V 950lm 3000K IP54
metal, akryl metal, acrylic



W0215
biały white
2x3W LED 230V 712lm 3000K IP54
metal, akryl metal, acrylic





SALVADOR

Nowoczesne wnętrza, pełne gładkich powierzchni i prostych linii, tylko pozornie są niewymagające. W rzeczywistości pieczołowite dobranie wszystkich detali może być niełatwe. Ciekawym rozwiązaniem w nowoczesnym stylu jest kinkiet Salvador. Panel świetlny został umieszczony na wewnętrznej powierzchni ramy i ukryty pod osłoną mlecznego akrylu, co zapewnia wysoki komfort użytkowania. Dodatkowo lampa posiada klasę szczelności IP54, a zatem jest odpowiednia do stosowania w miejscach, w których może mieć kontakt z rozbryzującą się wodą.

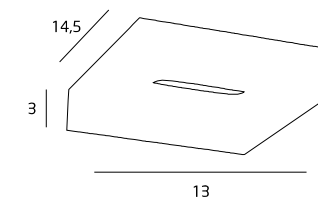
Modern interiors, full of smooth surfaces and straight lines, are only seemingly hassle-free. In fact, careful selection of all the details can be difficult. An interesting solution in a modern style is the Salvador wall lamp. The light panel is placed on the inner surface of the frame and hidden under the cover of milk acrylic, which ensures high comfort of use. Additionally, the lamp is IP54 rated, so it is suitable for use in places where it may come into contact with splashing water.



W0133

1x4W LED 230V 390lm 3000K IP54

biały white
aluminium aluminium





448

GARDEN LED

Dopełnieniem pięknego domu jest piękny ogród. Aby korzystanie z niego było możliwe także po zmroku, konieczne jest stosowanie oświetlenia. Oprawa Garden Led została tak zaprojektowana, aby umożliwić wygodne poruszanie się, a jednocześnie nie oślepić i nie dominować otoczenia. Stopień ochrony IP54 pozwala na zamontowanie lampy poza budynkiem.

The beautiful house is complemented by a beautiful garden. In order to be able to use it even after dark, it is necessary to use lighting. The Garden Led luminaire has been designed in such a way as to enable comfortable movement and at the same time not to dazzle or dominate the surroundings. The IP54 degree of protection allows to mount the lamp outside the building.

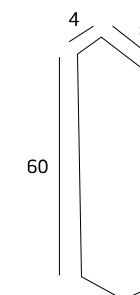


449

689013

1x3W LED 230V 3000K IP54

szary aluminium grey aluminium





450

FORM

Oprawa techniczna do zadań specjalnych? Proszę bardzo - oto Form. Miniaturowa (8 cm wysokości, 8 cm średnicy), prosta i uniwersalna, sprawdzi się niemal w każdym wnętrzu. Harmonizuje z wystrojem nowoczesnym czy minimalistycznym, ale jako dyskretne źródło światła zaskakująco wtapia się w przestrzeń. Może być montowana również w miejscach, gdzie jest ryzyko kontaktu z rozbryzganymi wodą.

Technical fixtures for special tasks? Here you go - here's the Form. Miniature (8 cm high, 8 cm in diameter), simple and universal, it will work in almost every interior. It harmonizes with modern or minimalist decoration, but as a discreet source of light surprisingly blends into the space. It can also be installed in places where there is a risk of contact with water splashes.

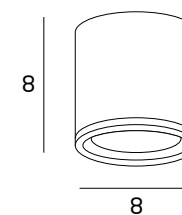


451

C0107

1x50W GU10 230V IP65

chrom aluminium chrome aluminium





OVALE

Podczas ciepłych, letnich wieczorów ogród jest szczególnie kuszący jako miejsce do wypoczynku i spotkań. Jednak aby korzystanie z niego było możliwe, potrzebne jest oświetlenie. Niebanalne oprawy Ovale są doskonałą bazą do stworzenia funkcjonalnej aranżacji świetlnej pod gołym niebem. Oświetlenie ogrodu, stworzone z myślą o czerwcowym wypoczynku, pozwala nam cieszyć się urodą ogrodu przez cały rok - także w długie, zimowe wieczory. Klasa ochrony IP54 pozwala na montaż lamp poza budynkami.

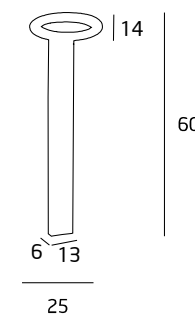
During warm summer evenings, the garden is particularly tempting as a place to relax and meet. However, in order to be able to use it, you need lighting. Original Ovale luminaires are the perfect basis for creating a functional outdoor lighting arrangement. Lighting of the garden, created for relax in June, allows us to enjoy the beauty of the garden all year round - also in long winter afternoons. IP54 protection class allows to mount lamps outside buildings.



F0027

7x1W LED 230V 630lm 3000K IP54

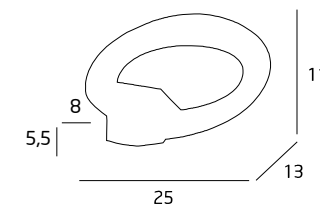
biały white
aluminium, akryl aluminum, acrylic



W0130

7x1W LED 230V 630lm 3000K IP54

biały white
aluminium, akryl aluminum, acrylic





PLAZMA

Rodzina lamp technicznych Plazma to dwie oprawy sufitowe oraz dwie podtynkowe, dostępne w kolorach czarnym i białym. Źródło światła jest zabezpieczone przez szklaną osłonę z szerokim pierścieniem, który zapewnia kąt świecenia 20°. Klasa szczelności IP54 pozwala na zastosowanie opraw także w miejscach, gdzie mogą być narażone na kontakt z rozbryzgującą się wodą.

The family of Plazma technical lamps consists of two ceiling and two flush-mounted luminaires, available in black and white. The light source is protected by a glass cover with a wide ring that provides an illumination angle of 20°. IP54 allows to use the luminaires also in places where they may be exposed to splashing water.

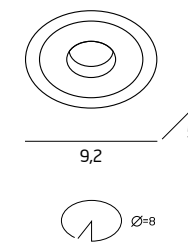


H0089
biały white

H0088
czarny black

1x13W LED 230V
572LM 3000K IP54

metal, szkło metal, glass
kąt świecenia: 20° beam angle: 20°

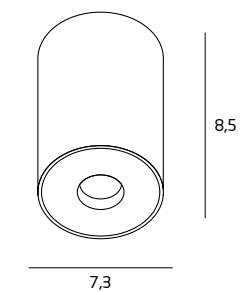


C0152
biały white

C0151
czarny black

1x13W LED 230V
572LM 3000K IP54

metal, szkło metal, glass
kąt świecenia: 20° beam angle: 20°



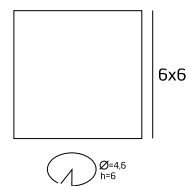
SHOWER



H0004

1X35W GU5.3 12V IP44

aluminium szczotkowane aluminium brushed aluminium aluminium



TIME

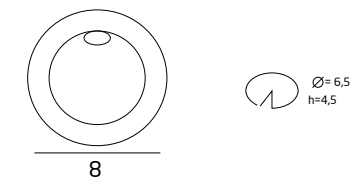


H0074

białe white

1x2W LED 230V 140lm 3000K IP54

metal

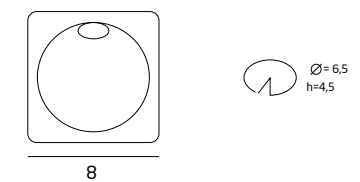


H0073

białe white

1x2W LED 230V 140lm 3000K IP54

metal



H0044



H0045

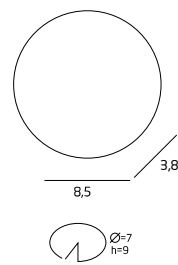


458

459

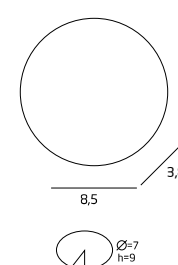
1X35W GU5.3 12V IP65

chrom chrome
metal



1X35W GU5.3 12V IP65

chrom chrome
metal



INDEKS KODÓW

119 71 12	346	5103T/BL/CR	253	C0089	407
2866	303	5103T/BLNM	253	C0093	127
2867	303	5103T/WH/CR	253	C0099	275
2868	303	5103T/WHNM	253	C0100	275
2869	303	5103WA/BL/CR	253	C0101	395
2870	303	5103WA/BLNM	253	C0102	395
2871	303	5103WA/WH/CR	253	C0103	395
2872	303	5103WA/WHNM	253	C0104	395
2873	303	5103W/BL/CR	253	C0106	391
2875	303	5103W/BLNM	253	C0107	451
3136/2G9 CR	366	5103W/WH/CR	253	C0113	387
3136/2G9 NM	366	5103W/WHNM	253	C0114	387
3817/3W	71	689013	449	C0115	127
3817/5W	71	BOK.93B	362	C0115D	127
3817/10C	71	BOK.93C	362	C0116	127
3817/10P	71	C0028	347	C0117	127
3885/1	375	C0034	269	C0118	303
3960/3W	77	C0035	387	C0121	67
3960/12C	77	C0036	387	C0122	67
3960/12P	77	C0045	69	C0123	389
3960/26C	77	C0046	69	C0124	351
4673/1	375	C0059	93	C0125	351
5103/3A BK/CR	253	C0060	93	C0126	393
5103/3A BK/NM	253	C0062	435	C0127	59
5103/3A WH/CR	253	C0063	435	C0128	59
5103/3A WH/NM	253	C0067	409	C0129	59
5103/5A BK/CR	253	C0068	409	C0130	55
5103/5A BK/NM	253	C0070	405	C0132	53
5103/5A WH/CR	253	C0071	405	C0133	53
5103/5A WH/NM	253	C0075	253	C0134	390
5103F/BL/CR	253	C0076-06X	87	C0135	390
5103F/BLNM	253	C0085	411	C0136	63
5103F/WH/CR	253	C0086	411	C0137	63
5103F/WHNM	253	C0088	407	C0138	393

INDEX OF CODES

C0139	384	F0027	453	H0081	419
C0140	384	F0032	327	H0083	417
C0141	413	F0033	259	H0084	417
C0142	413	F0034	259	H0085	422
C0143	433	F0035	265	H0086	417
C0144	433	F0036	265	H0087	417
C0145	363	F0037	265	H0088	455
C0146	335	F0038	235	H0089	455
C0147	185	F0040	199	H0090	419
C0148	193	F0042	151	H0091	419
C0149	381	F0043	323	P0001	293
C0150	381	F0044	323	P0002	293
C0151	455	F0076-04A	87	P0003	293
C0152	455	H0004	456	P0004	293
C0153	397	H0036	423	P0031	239
C0154	397	H0037	423	P0041	305
C0155	399	H0038	423	P0042	305
C0156	399	H0039	425	P0058	245
C0157	389	H0040	425	P0059	235
C0158	403	H0041	425	P0060	235
C0159	403	H0044	458	P0061	235
C0160	401	H0045	459	P0072	89
C0161	401	H0048	421	P0076-01D	87
C0162	401	H0049	421	P0076-05L	87
C0163	401	H0050	421	P0076-06X	87
C0164	41	H0059	421	P0095	69
C0165	41	H0060	421	P0103	93
C0166	161	H0061	421	P0105	97
C0175	351	H0069	424	P0106	97
C0314-01L	297	H0074	457	P0109	95
CX4094	315	H0075	457	P0110	95
F0005	325	H0078	354	P0111	91
F0006	325	H0079	354	P0122	269
F0018	245	H0080	419	P0127	243

P0145	291	P0241	157	P0295	151
P0146	291	P0242	127	P0296	207
P0147	291	P0243	83	P0297	207
P0148	291	P0244	83	P0298	207
P0149	187	P0244D	83	P0299	207
P0149D	187	P0245	307	P0300	209
P0151	187	P0246	307	P0301	209
P0151D	187	P0247	307	P0302	169
P0152	187	P0248	307	P0302D	169
P0153	187	P0250	309	P0303	169
P0154	319	P0251	311	P0303D	169
P0155	319	P0252	311	P0304	219
P0171	127	P0259	63	P0305	219
P0172	127	P0260	63	P0306	219
P0174	127	P0261	199	P0307	221
P0174	127	P0265	127	P0308	217
P0174D	127	P0266	59	P0309	51
P0175	127	P0267	59	P0310	111
P0175D	127	P0268	59	P0311	111
P0176	321	P0269	51	P0312	115
P0177	321	P0270	191	P0313	107
P0185	313	P0271	167	P0314	107
P0186	313	P0271D	167	P0314-01A	297
P0191	275	P0272	167	P0314-04B	297
P0192	275	P0273	173	P0315	107
P0201	221	P0274	173	P0316	107
P0202	127	P0275	173	P0317	107
P0203	127	P0276	173	P0318	107
P0204	127	P0277	173	P0319	225
P0205	127	P0278	173	P0320	225
P0206	127	P0279	129	P0321	225
P0218	259	P0280	129	P0322	139
P0219	227	P0281	237	P0323	131
P0220	227	P0283	45	P0324	131
P0221	227	P0284	45	P0325	143
P0228	221	P0285	231	P0327	137
P0230	217	P0286	75	P0328	137
P0231	221	P0287	75	P0329	277
P0232	221	P0288	215	P0330	175
P0233	217	P0289	215	P0331	175
P0234	221	P0290	215	P0332	181
P0235	217	P0291	215	P0333	185
P0236	67	P0292	73	P0334	183
P0238	67	P0293	109	P0335	183
P0240	157	P0294	151	P0336	193

P0337	289	RC0155/C0156	399	W0105	361
P0338	289	S0001	381	W0106	361
P0339	47	S0002	381	W0107	361
P0340	47	T0010	269	W0108	361
P0341	205	T0012	245	W0109	369
P0342	205	T0016	239	W0110	369
P0343	205	T0021	243	W0111	369
P0344	205	T0025	379	W0112	369
P0345	205	T0026	259	W0113	364
P0346	205	T0027	259	W0114	364
P0347	205	T0028	265	W0119	329
P0348	205	T0029	265	W0120	243
P0349	283	T0030	265	W0121	243
P0350	49	T0031	235	W0127	344
P0351	49	T0033	199	W0130	453
P0352	43	T0034	231	W0131	344
P0353	179	T0035	151	W0133	447
P0354	127	T0036	377	W0148	319
P0355	127	T0037	377	W0149	319
P0356	127	T0039	175	W0149D	319
P0357	127	T0076-03D	87	W0150	319
P0358	127	T0314-01A	297	W0150D	319
P0359	127	W0005	368	W0153	127
P0360	127	W0006	368	W0153D	127
P0361	127	W0033	239	W0155	443
P0362	279	W0046	374	W0156	445
P0363	161	W0047	374	W0161	349
P0364	161	W0048	343	W0163	359
P0365	215	W0049	269	W0164	359
P0366	215	W0053	345	W0165	359
P0368	41	W0054	345	W0166	341
P0369	79	W0063	69	W0167	341
P0370	79	W0066	97	W0168	341
P0371	103	W0067	95	W0169	341
P0372	289	W0076-01D	87	W0170	437
P0373	289	W0085	355	W0172	437
P0374	83	W0096	367	W0173	437
P0374D	83	W0097	367	W0177	371
P0375	83	W0098	367	W0178	371
P0375D	83	W0099	365	W0186	127
RC0153/C0154	397	W0100	365	W0186D	127
RC0153/C0154	397	W0101	368	W0187	127
RC0153/C0154	397	W0102	368	W0187D	127
RC0155/C0156	399	W0103	368	W0188	379
RC0155/C0156	399	W0104	368	W0190	259

W0191	259	W0215	445	W0238	225
W0192	259	W0218	385	W0239	337
W0193	265	W0219	385	W0240	331
W0194	265	W0220	385	W0241	331
W0195	265	W0221	385	W0244	335
W0196	265	W0222	439	W0245	335
W0197	265	W0225	363	W0246	175
W0198	265	W0226	363	W0247	47
W0199	227	W0227	45	W0248	205
W0200	353	W0228	231	W0249	205
W0201	353	W0229	231	W0250	43
W0204	67	W0230	75	W0251	41
W0205	67	W0231	443	W0252	431
W0206	372	W0232	443	W0253	431
W0207	157	W0233	167	W0254	151
W0208	373	W0233D	167	W0255	157
W0209	63	W0234	167	W0256	103
W0210	199	W0234D	167	W0314-01A	297
W0212	191	W0235	271	W0367	157
W0213	357	W0236	225	W0600	235
W0214	443	W0237	225	W1590	275

Opublikowane w niniejszym katalogu zdjęcia, dane i rysunki techniczne mają charakter poglądowy. Zdjęcia mogą nie oddawać pełni barwy opraw, co wynika ze specyfiki druku. Pomimo dołożenia przez nas wszelkich starań podczas procesu przygotowywania katalogu, maxlight nie ponosi odpowiedzialności za ewentualne powstałe błędy. MAXlight zastrzega sobie prawo modyfikowania opraw zawartych w tym katalogu.

Photos, data and drawings published in this catalogue are for illustration only. Photos may not give proper colorurs of The luminaire due to the character of printing. Despite our best efforts during the catalogue preparation process we are not responsible for possible mistakes. Maxlight reserves the right to modify luminaires in this catalogue.

PROJEKT GRAFICZNY I SKŁAD
GRAPHIC DESIGN AND DTP
PIOTR KOCHAŃSKI

ZDJĘCIA
PHOTOS
ELIGIUSZ GALANTOWICZ
KRZYSZTOF PYZIK

TEKSTY
TEXTS
ALEKSANDRA BISZTYGA

WIZUALIZACJE 3D
3D VISUALISATIONS
INTELLIO.PL
OLGA KUZMENKO
AGNIESZKA ROGOWSKA
MACIEJ WOJAK

DOŁĄCZ DO NAS NA FACEBOOK'U
FOLLOW US ON FACEBOOK
WWW.FACEBOOK.COM/MAXLIGHTSHOP

PEŁEN PAKIET ZDJĘĆ DOSTĘPNY JEST NA STRONIE:
THE FULL PICTURE PACKAGE IS AVAILABLE ON:
WWW.MAX-LIGHT.COM.PL

BIURO
OFFICE

+48 12 21 12 166
email: info@maxlight.com.pl email: logistyka@max-fliz.pl
www.max-light.com.pl
ul. Zakopiańska 58, 30-418 Kraków, woj. małopolskie

PRZEDSTAWICIELSTWO W POLSCE
REPRESENTATION IN POLAND

KUJAWSKO-POMORSKIE, LUBUSKIE, ŁÓDZKIE, MAZOWIECKIE, PODLASKIE,
POMORSKIE, WARMIŃSKO-MAZURSKIE, WIELKOPOLSKIE, ZACHODNIOPOMORSKIE

PRZEDSTAWICIELSTWO UKRAINA
REPRESENTATION IN UKRAINE

JAKUB CEGŁA
konsultant zarządu ds. handlowych
management consultant for commercial matters
+48 608 357 326
email: jakub.c@max-fliz.com.pl

BIURO OFFICE
DOROTA GRABOWSKA
+48 604 822 610

PRZEDSTAWICIELSTWO W POLSCE
REPRESENTATION IN POLAND

DOLNOŚLĄSKIE, MAŁOPOLSKIE, OPOLSKIE, PODKARPACKIE, ŚLĄSKIE,
ŚWIĘTOKRZYSKIE, LUBELSKIE

PRZEDSTAWICIELSTWO SŁOWACJA, CZECHY, RUMUNIA, LITWA,
ŁOTWA, ESTONIA, BELGIA, HOLANDIA I FRANCJA
REPRESENTATION IN SLOVAKIA, CZECH REPUBLIC, ROMANIA, LATVIA, LITHUANIA, ESTONIA, BELGIUM, NETHERLANDS AND FRANCE

PIOTR WIŚNIEWSKI
opiekun marki
sales executive
+48 666 035 240
email: piotr.wisniowski@max-fliz.pl

BIURO (POLSKA)
KAROL GRUSZKA
customer Relation Specialist
+48 570 190 480
email: karol.gruszka@max-fliz.pl

EXPORT SALES REPRESENTATIVE - OFFICE SERVICE

MICHAŁ DUC
+48 696 059 791
email: michal.duc@max-fliz.com.pl

PRZEDSTAWICIEL HANDLOWY, PROMOTOR MARKI
SALES EXECUTIVE, PROMOTOR

MICHAŁ ŁOMZIK
+48 531 638 815
email: michal.lomzik@max-light.com.pl

AUTORYZOWANY SPRZEDAWCA UKRAINA
AUTHORIZED DEALER IN UKRAINE

P.P. ELEKOMP
+38 067 353 37 57
email: elekomp@ukr.net
www.elekomp.com.ua

AUTORYZOWANY SPRZEDAWCA CZECHY I SŁOWACJA
AUTHORIZED DEALER IN CZECH REPUBLIC AND SLOVAKIA

ROMAN KIEDROŃ
+420 605 846 842
email: info@maxlight.cz

PRZEDSTAWICIELSTWO WĘGRY
REPRESENTATION IN HUNGARY

TAMAS PINTER
+36 30 601 06 06
email: tamas.pinter@max-fliz.com.pl

PRZEDSTAWICIELSTWO FINLANDIA
REPRESENTATION IN FINLAND

MR JOUKO KAUPPI
+358 45 188 2909
email: BIRO@Valaisinshop.fi
www.valaisinshop.fi

DZIAŁ OBSŁUGI REKLAMACJI
COMPLAINT DEPARTMENT

JAKUB MIĘDZIK
+48 12 21 12 165
email: reklamacje@max-fliz.pl

CLAIM DEPARTMENT EUROPE
KRZYSZTOF OPYRCHAŁ
email: reklamacje2@max-fliz.pl

WWW.MAX-LIGHT.COM.PL

max-light.com.pl